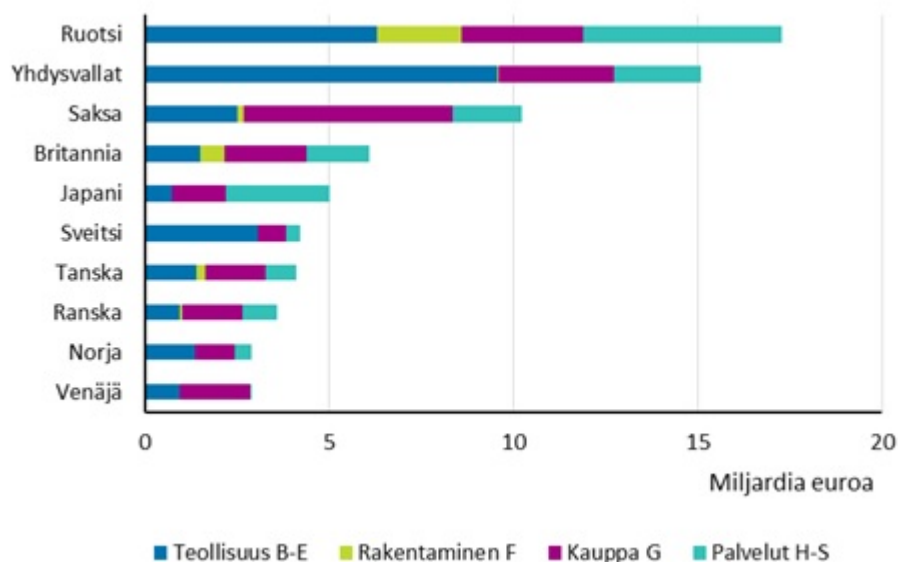


Ulkomaiset tytäryhtiöt Suomessa 2015

Ruotsalaisyhtiöt merkittävimpiä ulkomaalaisomisteisia yhtiöitä Suomessa

Tilastokeskuksen tietojen mukaan Suomessa sijaitsevien ulkomaisten yritysten yhteenlaskettu liikevaihto oli 86 miljardia euroa vuonna 2015. Edellisvuoteen verrattuna liikevaihto ei juuri muuttunut. Eniten liikevaihtoa oli ruotsalaisilla, yhdysvaltalaisilla, saksalaisilla ja britannialaisilla yrityksillä. Toimialoista puolestaan eniten liikevaihtoa tuotti teollisuus, josta 29 prosenttia yhdysvaltalaisissa yrityksissä. Ulkomaisten yritysten lukumäärä Suomessa oli 4 427 kappaletta.

Ulkomaisten yritysten liikevaihto 2015 toimialoittain (pl. A Maatalous, metsätalous ja kalatalous)*



*merkittävimmät maat liikevaihdon mukaan

Ulkomaiset yritykset kattavat lähes 23 prosenttia Suomessa toimivien yritysten liikevaihdosta (liitekuvio 1). Osuus ei ole juuri muuttunut verrattuna edelliseen vuoteen. Henkilöstö on myös vakiintunut 16-17 prosentin tasolle. Osuudet kuitenkin vaihtelevat merkittävästi toimialoittain. Päätoimialoilla liikevaihdon ja henkilöstön osuudet vaihtelevat 5 ja 45 prosentin välillä. Kaivostoiminnan ja louhinnan toimialan sekä informaation ja viestinnän toimialan ulkomaalaiset yritykset Suomessa tuottivat eniten liikevaihtoa suhteessa kokonaisyrittäjäkantaan. (liitekuvio 2). Hieman toisenlaisen kuvan asiasta saa, kun tarkastelee osuuksien

sijaan henkilöstön määrää ja liikevaihtoa. Näin mitattuna merkittävimmät toimialat ovat teollisuuden toimiala sekä tukku- ja vähittäiskaupan toimiala. Teollisuuden toimiala työllisti 72 200 henkilöä eli vajaan kolmanneksen ulkomaisten yhtiöiden työntekijöistä ja sen liikevaihto oli liki 33 miljardia euroa. Tukku- ja vähittäiskauppa työllisti 49 910 henkilöä ja sen liikevaihto oli 27 miljardia euroa. (liitekuvio 3).

Yhtiön kansallisuus tilastoidaan perimmäistä määräysvaltaa käyttävän tahon mukaan. Useimmiten tämä on ulkomailla sijaitseva yritys, joka omistaa yhtiöstä yli 50 prosenttia suoraan tai välillisesti. Suomessa sijaitsevia tytäryhtiöitä omistavat selvästi eniten ruotsalaiset yritykset. Ruotsalaiset yritykset myös työllistävät ulkomaisista yhtiöistä eniten, 73 660 henkilöä. Myös liikevaihdolla mitattuna ruotsalaiset yhtiöt ovat merkittävimpiä, 17 miljardilla eurolla. (liitekuvio 4).

Sisällys

Taulukot

Liitetaulukot

Liitetaulukko 1. Ulkomaiset tytäryhtiöt maittain 2015.....	4
Liitetaulukko 2. Ulkomaiset tytäryhtiöt toimialoittain 2015.....	4

Kuviot

Liitekuviot

Liitekuvio 1. Ulkomaisten tytäryhtiöiden osuus koko Suomen yritystoiminasta vuonna 2015.....	5
Liitekuvio 2. Ulkomaisten tytäryhtiöiden osuus koko Suomen yritystoiminnasta toimialoittain vuonna 2015.....	5
Liitekuvio 3. Ulkomaisten tytäryhtiöiden lukumäärä, henkilöstö ja liikevaihto toimialoittain vuonna 2015*.....	6
Liitekuvio 4. Ulkomaisten tytäryhtiöiden lukumäärä, henkilöstö ja liikevaihto maittain 2015*.....	6
Ulkomaiset tytäryhtiöt Suomessa -tilaston laatuseloste.....	7

Liitetaulukot

Liitetaulukko 1. Ulkomaiset tytäryhtiöt maittain 2015

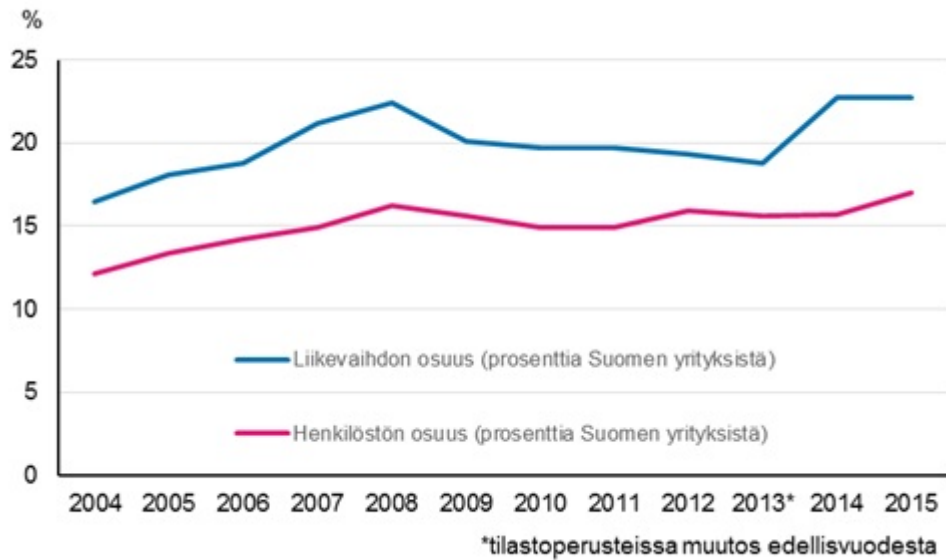
Maa	Yhtiöiden lukumäärä	Henkilöstö	Liikevaihto (miljoonaa euroa)
Ruotsi	846	73 657	17 266
Yhdysvallat (USA)	456	26 730	15 076
Saksa	333	21 176	10 222
Britannia	308	21 846	6 091
Japani	91	7 715	5 002
Ranska	140	13 411	3 585
Sveitsi	112	11 168	4 217
Venäjä	18	1 117	2 869
Tanska	189	11 755	4 097
Alankomaat	123	8 721	2 590
Norja	131	6 570	2 910
Italia	42	3 713	1 435
Irlanti	24	2 702	877
Luxemburg	98	6 528	1 987
Itävalta	25	1 971	962
Viro	53	2 718	683
Belgia	23	533	172
Muu	1 415	19 765	6 146
Yhteensä	4 427	241 796	86 188

Liitetaulukko 2. Ulkomaiset tytäryhtiöt toimialoittain 2015

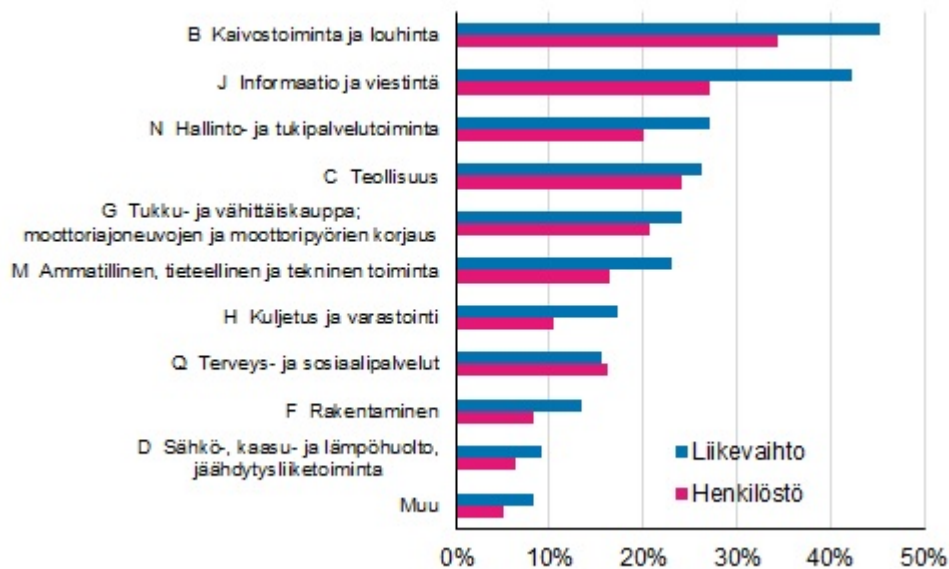
	Yhtiöiden lukumäärä	Henkilöstö	Liikevaihto (miljoonaa euroa)
Tukku- ja vähittäiskauppa; moottoriajoneuvojen ja moottoripyörien korjaus	1 272	49 910	27 428
Teollisuus	545	72 197	32 587
Informaatio ja viestintä	338	21 507	8 110
Rakentaminen	229	12 477	4 057
Kuljetus ja varastointi	201	12 782	3 898
Sähkö- kaasu- ja lämpöhuolto jäähdytysliiketoiminta	18	781	1 143
Ammatillinen tieteellinen ja tekninen toiminta	462	16 092	3 192
Hallinto- ja tukipalvelutoiminta	186	24 659	2 851
Kiinteistöalan toiminta	454	628	463
Terveys- ja sosiaalipalvelut	133	10 989	946
Muu	589	19 776	1 513
Yhteensä	4 427	241 796	86 188

Liitekuviot

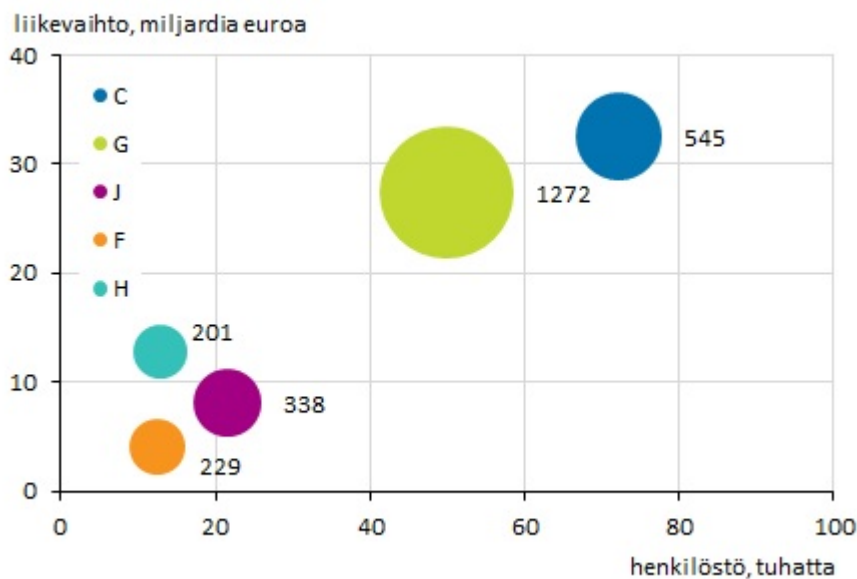
Liitekuvio 1. Ulkomaisten tytäryhtiöiden osuus koko Suomen yritystoiminasta vuonna 2015



Liitekuvio 2. Ulkomaisten tytäryhtiöiden osuus koko Suomen yritystoiminnasta toimialoittain vuonna 2015

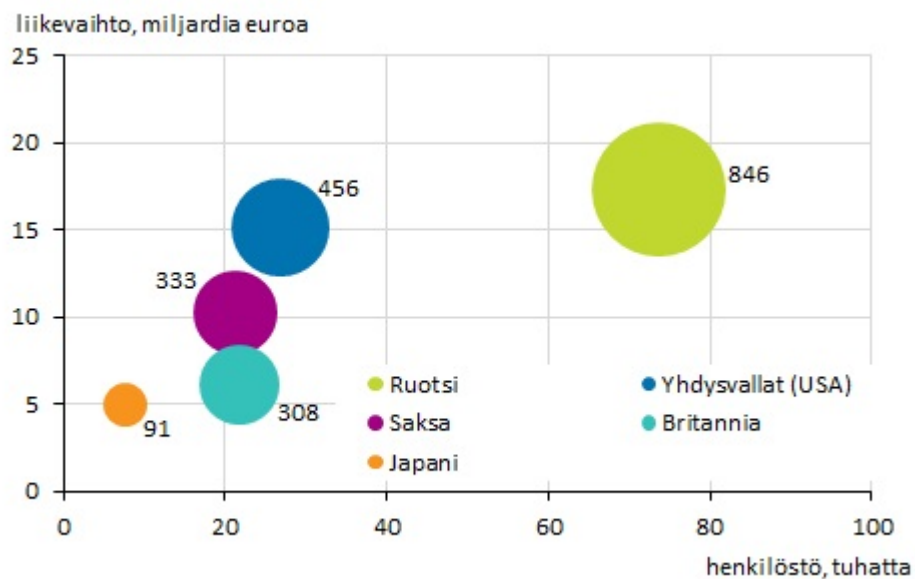


Liitekuvio 3. Ulkomaisten tytäryhtiöiden lukumäärä, henkilöstö ja liikevaihto toimialoittain vuonna 2015*



*Viisi suurinta toimialaa liikevaihdon mukaan mitattuna C = Teollisuus, G = Tukku- ja vähittäiskauppa; moottoriajoneuvojen korjaus, J = Informaatio ja viestintä, H = Kuljetus ja varastointi, F = rakentaminen

Liitekuvio 4. Ulkomaisten tytäryhtiöiden lukumäärä, henkilöstö ja liikevaihto maittain 2015*



*Viisi suurinta maata liikevaihdon mukaan mitattuna

Ulkomaiset tytäryhtiöt Suomessa -tilaston laatuseroste

1. Tilastotietojen relevanssi

Tilasto kuvaa Suomessa sijaitsevien ulkomaisten tytäryhtiöiden toimintaa. Sen tuottaa ja rahoittaa Tilastokeskus. Tilastointi perustuu Euroopan parlamentin ja neuvoston asetukseen (716/2007) ja sitä tarkentaviin säädöksiin. Eurostat on julkaissut tilaston laatimista koskevan suosituksen ([Foreign Affiliates Statistics \(FATS\) Recommendations Manual, 2012](#)).

Yhtiö tilastoidaan ulkomaiseksi, mikäli siinä perimmäistä määräysvaltaa käyttävä taho sijaitsee Suomen ulkopuolella. Tämä taho on useimmiten yritys, jonka omistusosuus yhtiöstä on yli 50 prosenttia. Tilaston yhtenä luokittelevana muuttujana on määräysvaltatahon sijaintimaa. Lisäksi yhtiöt luokitellaan niiden toimialan mukaan. Tarkempia tietoja tilaston käsitteistä ja luokituksista löytyy tilaston verkkosivulta, kohdista [käsitteet ja määritelmät](#), sekä [luokitukset](#).

Tilaston tiedot kuvaavat yritystoiminnan kansainvälistymistä, joka on osa globalisaatiota. Lisäksi tietoja käytetään apuna kuvattaessa Suomessa toimivien yritysten omistusrakennetta ja arvioitaessa niiden houkuttelevuutta ulkomaisille yrityksille tai muille investoijille.

2. Tilastotutkimuksen menetelmäkuvaus

Tilaston perusjoukko muodostetaan poimimalla ulkomaisten tytäryhtiöiden tiedot Tilastokeskuksen yritystilastojärjestelmästä. Näin muodostuu aineisto, jonka rivien lukumäärä on yhtä suuri kuin tilastossa tilastovuodelle esitetty yhtiöiden lukumäärä. Yhtiökohtaisen rivin sarakkeet koostuvat niin sanotun oikeudellisen yksikön tiedoista, jotka ovat peräisin hallinnollisista aineistoista (mm. verottajalta saadut tiedot), Tilastokeskuksen suoraan yrityksiltä keräämistä aineistoista, sekä erilaisten estimointimenetelmien avulla tuotetuista tiedoista. Oikeudellinen yksikkö on hallinnon tarpeisiin luotu käsite, eikä useinkaan vastaa arkikielen tai taloustieteen yrityskäsitettä.

3. Tietojen oikeellisuus ja tarkkuus

Yrityskäsitteen operationalisointi helpommin mitattaviksi oikeudellisiksi yksiköiksi vaikuttaa tilastotietojen tarkkuuteen. On esimerkiksi tavallista, että yritys yhtiöittää toimintojaan, jolloin yksi yritys voi koostua useasta oikeudellisesta yksiköstä, jolloin yhtiöiden lukumäärä -tieto ei anna oikeaa kuvaa yritysten todellisesta lukumäärästä. Tietoja ei myöskään kerätä kaikilta yrityksiltä, joilloin osa henkilöstö- ja liikevaihtotiedoista estimoidaan tilastollisen mallin avulla. Yhteen tiedonkeruuseen perustuvan otantatutkimuksen tuloksiin aiheuttama epävarmuus voidaan arvioida helposti. Tämä tilasto puolestaan perustuu useista lähteistä peräisin oleviin aineistoihin ja niitä täydentäviin estimointeihin, mikä tekee epävarmuuksien laskemisesta vaikeata.

Tietojen tarkkuuteen vaikuttaa myös Tilastokeskuksen yritystilastojärjestelmän uudistus ja siihen liittyvä tilastointiperusteiden muutos (ks. vertailukelpoisuus-kohta alla). Tietojen oikeellisuuteen vaikuttaa lisäksi tuotantoprosessin uudistamisen aikataulu, jonka seurauksena pienempien yhtiöiden tietoja ei voitu tarkistaa yhtä kattavasti kuin aiemmin.

Tilastokeskus on uudistanut yritystilastojen tuotantoaan. Ulkomaiset tytäryhtiöt Suomessa 2013 -2014 tilaston tietoja ei tästä syystä voi verrata saman tilaston aiempiin julkistuksiin. Erityisen selvästi tämä näkyy yhtiöiden lukumäärä -muuttujassa, jonka arvo on noin 500 suurempi kuin vuonna 2012 ja noin 950 suurempi kuin vuonna 2013. Lukumäärän kasvu on seurausta uuden yritystilastojärjestelmän käyttöönotosta ja siihen liittyvästä tilastointiperusteiden muutoksesta (ks. tilaston laatuseroste). Uudistus kuitenkin parantaa yritystilastojen yhtenäisyyttä. Merkittävimmät muutokset liittyvät toimialaluokituksen, yritystietojen (mm. liikevaihto- ja henkilöstötieto) ja yritysjärjestelyjen käsittelyn yhtenäistämiseen sekä päättelysääntöihin, joiden perusteella tilastojen yritys- tai toimipaikkajoukko muodostetaan.

Yritystilastojärjestelmästä ei saatu maatietao kaikille yhtiöille viitejaksolle 2015. Tällaisia yhtiöitä oli vuoden 2015 aineistossa 1196 kappaletta. Niiden henkilöstö oli 1236 ja liikevaihto 321 miljoonaa euroa. Maakohtaisissa taulukoissa ja kuviossa näiden yhtiöiden tiedot sisältyvät "muu"-luokkaan.

4. Julkaistujen tietojen ajantasaisuus ja oikea-aikaisuus

Tilasto julkaistaan kerran vuodessa. Ajankohta ilmenee [julkistamiskalenterista](#). Määräysvaltaan perustuva rajausta tehdään tarkastellen vuoden aikana pisimpään vallinnutta tilannetta. Ominaisuustiedot puolestaan kuvaavat yhtiöiden tilikausien mukaisesti vuoden mittaista ajanjaksoa. Tiedot liitetään siihen kalenterivuoteen, jonka aikana tilikausi päättyy. Julkaistavat tiedot ovat lopullisia, eikä ennakkotietoja julkaista. Julkaiseminen tapahtuu noin 12 kuukautta tilastovuoden päättymisen jälkeen.

5. Tietojen saatavuus ja läpinäkyvyys/selkeys

Ulkomaiset tytäryhtiöt Suomessa -tilaston omilla internet-sivuilla julkaistaan sekä maittäisiä että toimialoittaisia tietoja. Alueita koskevia tietoja ei julkaista maanosaa ja maata tarkemmalla tasolla. Tilaston aineistosta tehdään maksullisia erityisselvityksiä asiakkaiden pyynnöstä. Tiedot toimitetaan myös Tilastokeskuksen [tutkimuslaboratorioon](#). Laboratorion sähköpostiosoite on tutkijapalvelut@tilastokeskus.fi. Lisäksi tilastotaulukoita toimitetaan sekä Eurostatille että OECD:lle.

6. Tilastojen vertailukelpoisuus

Tilastoon otetaan mukaan oikeudelliset yksiköt, jotka ovat ns. vuositilaston yksiköitä. Näiden yksiköiden ominaisuuksien on täytettävä useita ehtoja, esimerkiksi ylitettävä henkilöstölle, liikevaihdolle tai taseelle asetettu raja-arvo. Uuden yritystilastojärjestelmän käyttöönoton yhteydessä nämä ehdot yhtenäistettiin, jotta yksiköiden valikointi tehtäisiin samoin kaikissa yritystilastoissa. Tämä on parannus sinänsä, mutta siitä seuraa tilaston aikasarjan katkeaminen, jolloin vertailukelpoinen aikasarja on saatavissa vuodesta 2013 alkaen.

7. Selkeys ja eheys/yhtenäisyys

Tilaston on käsitteiltään, määritelmiltään ja luokituksiltaan yhtenevä muiden yritystilastojärjestelmästä tehtyjen tilastojen kanssa, tilastovuodesta 2013 alkaen.

Lisätietoja

Anna-Maija Paakki 029 551 3640
Vastaava tilastojohtaja:
Mari Ylä-Jarkko

tytaryhtiot@tilastokeskus.fi
<http://tilastokeskus.fi/til/ulkoy/index.html>
Lähde: Ulkomaiset tytäryhtiöt Suomessa 2015, Tilastokeskus

Asiakaspalaute: www.tilastokeskus.fi/palaute

Tietopalvelu ja viestintä, Tilastokeskus
puh. 029 551 2220
www.tilastokeskus.fi

Julkaisutilaukset, Edita Publishing Oy
puh. 020 450 05
asiakaspalvelu.publishing@edita.fi
www.editapublishing.fi

ISSN 1796-0479
= Suomen virallinen tilasto
ISSN 1797-9552 (pdf)