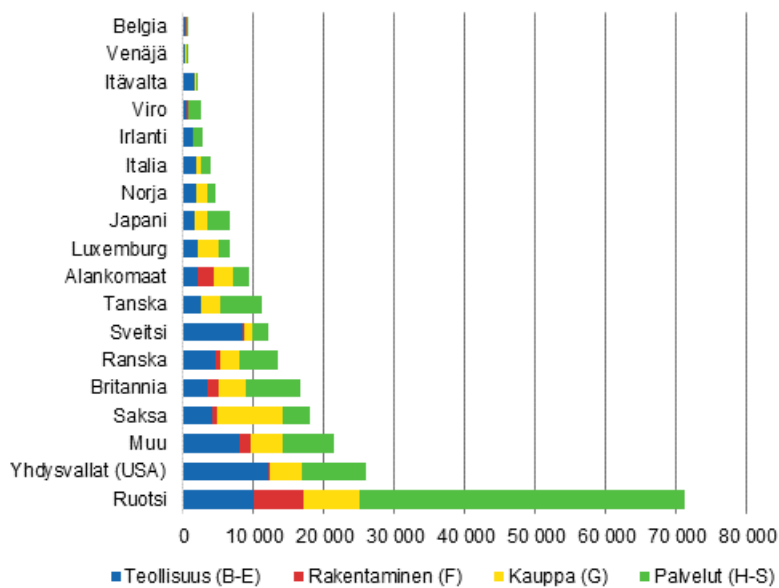


Ulkomaiset tytäryhtiöt Suomessa 2013

Ruotsalaisyhtiöt työllistivät erityisesti palvelualoilla

Ruotsalaisyhtiöiden palveluksessa työskenteli noin 71 000 henkilöä vuonna 2013, valtaosa heistä palvelualoilla. Palvelualojen ulkomaiset yhtiöt työllistivät yhteensä noin 100 000 henkilöä, joista lähes puolet olivat ruotsalaisten yritysten palveluksessa. Tiedot perustuvat Tilastokeskuksen *Ulkomaiset tytäryhtiöt Suomessa* -tilastoon, joka tehtiin ensimmäistä kertaa uuden yritystilastojärjestelmän aineistosta.

Ulkomaisten tytäryhtiöiden henkilöstö 2013 (pl. A Maatalous, metsätalous ja kalatalous)



Ulkomaiset yhtiöt kattavat 15–16 prosenttia Suomessa toimivien yritysten henkilöstöstä (liitekuvio 1). Osuus on pysynyt likimain samalla tasolla viimeisen viiden vuoden ajan. Liikevaihto on puolestaan vakiintunut hieman vajaan 20 prosentin tasolle. Osuudet kuitenkin vaihtelevat merkittävästi toimialoittain. Päätoimialoilla osuudet vaihtelevat 5 ja 36 prosentin välillä (liitekuvio 2). Hieman toisenlaisen kuvan asiasta saa, kun tarkastelee osuuksien sijaan henkilöstön määrää ja liikevaihtoa. Näin mitattuna tytäryhtiöiden toiminta on merkittäväntä tukku- ja vähittäiskaupassa, sekä teollisuudessa (liitekuvio 3).

Yhtiön kansallisuus tilastoidaan perimmäistä määräysvaltaa käyttävän tahon mukaan. Useimmiten tämä on ulkomailla sijaitseva yritys, joka omistaa yhtiöstä yli 50 prosenttia, suoraan tai välillisesti. Suomessa sijaitsevia tytäryhtiöitä omistaa selvästi eniten ruotsalaiset yritykset (liitekuvio 4).

Tilaston aikasarja katkeaa

Tilastokeskus on uudistanut yritystilastojen tuotantoaan. Ulkomaiset tytäryhtiöt Suomessa 2013 -tilaston tietoja ei tästä syystä voi verrata saman tilaston aiempiin julkistuksiin. Erityisen selvästi tämä näkyy yhtiöiden lukumäärä -muuttujassa, jonka arvo on noin 500 suurempi kuin edellisvuonna. Lukumäärän kasvu on seurausta uuden yritystilastojärjestelmän käyttöönotosta ja siihen liittyvästä tilastointiperusteiden muutoksesta (ks. tilaston laatuseloste). Uudistus kuitenkin parantaa yritystilastojen yhtenäisyyttä. Merkittävimmät muutokset liittyvät toimialaluokituksen, yritystietojen (mm. liikevaihto- ja henkilöstötieto) ja yritysjärjestelyjen käsittelyn yhtenäistämiseen sekä päättelysääntöihin, joiden perusteella tilastojen yritys- tai toimipaikkajoukko muodostetaan.

Sisällys

Taulukot

Liitetaulukot

Ulkomaiset tytäryhtiöt maittain 2013.....	4
Ulkomaiset tytäryhtiöt toimialoittain 2013.....	4

Kuviot

Liitekuviot

Liitekuvio 1. Ulkomaisten tytäryhtiöiden osuus koko Suomen yritystoiminnasta vuosina 2004–2013.....	5
Liitekuvio 2. Ulkomaisten tytäryhtiöiden osuus koko Suomen yritystoiminnasta toimialoittain vuonna 2013.....	5
Liitekuvio 3. Ulkomaisten tytäryhtiöiden lukumäärä, henkilöstö ja liikevaihto toimialoittain 2013 (viisi suurinta toimialaa).....	6
Liitekuvio 4. Ulkomaisten tytäryhtiöiden lukumäärä, henkilöstö ja liikevaihto maittain 2013 (viisi suurinta maata).	6
Ulkomaiset tytäryhtiöt Suomessa -tilaston laatuseloste.....	7

Liitetaulukot

Ulkomaiset tytäryhtiöt maittain 2013

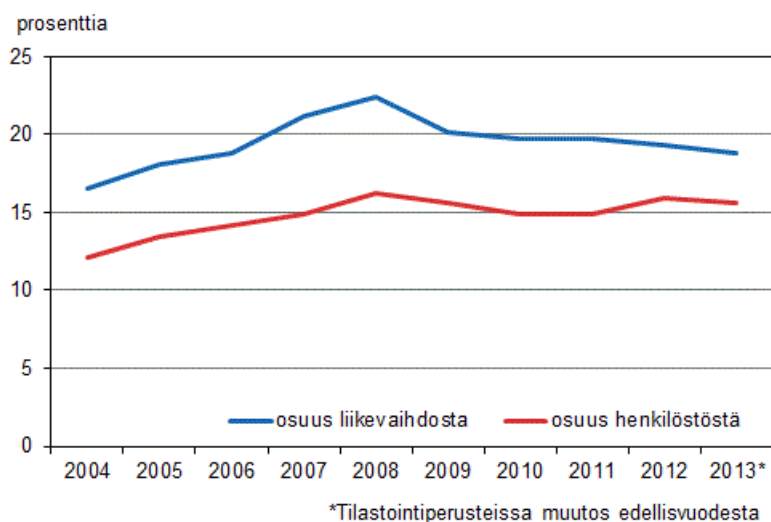
Maa	Yhtiöiden lukumäärä	Henkilöstö	Liikevaihto (milj. euroa)
Ruotsi	830	71 243	14 502
Yhdysvallat (USA)	450	25 862	9 517
Saksa	317	18 051	8 584
Britannia	267	16 546	5 173
Sveitsi	108	12 041	3 960
Tanska	181	11 089	3 874
Ranska	125	13 441	3 729
Venäjä	27	687	3 514
Japani	81	6 556	3 313
Alankomaat	124	9 330	2 566
Luxemburg	98	6 650	2 144
Norja	118	4 538	2 134
Italia	46	3 853	1 384
Irlanti	20	2 667	965
Itävalta	22	1 795	711
Viro	44	2 511	688
Belgia	24	546	161
Muu	592	21 422	7 095
Yhteensä	3 474	228 827	74 014

Ulkomaiset tytäryhtiöt toimialoittain 2013

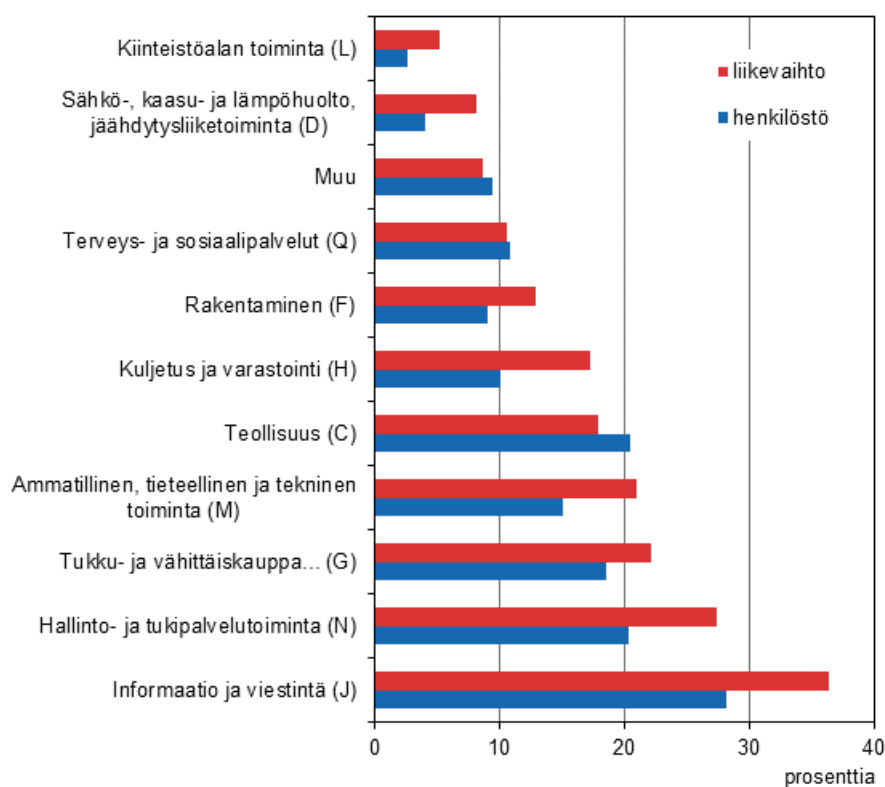
Toimiala	Yhtiöiden lukumäärä	Henkilöstö	Liikevaihto (milj. euroa)
Tukku- ja vähittäiskauppa; moottoriajoneuvojen ja moottoripyörien korjaus (G)	1 175	47 333	27 160
Teollisuus (C)	496	64 272	24 085
Informaatio ja viestintä (J)	289	22 373	6 004
Rakentaminen (F)	142	14 186	3 667
Kuljetus ja varastointi (H)	190	13 143	3 961
Sähkö-, kaasu- ja lämpöhuolto, jäähdytysliiketoiminta (D)	14	501	1 116
Ammatillinen, tieteellinen ja tekninen toiminta (M)	344	14 777	2 791
Hallinto- ja tukipalvelutoiminta (N)	144	23 950	2 714
Kiinteistöalan toiminta (L)	375	510	397
Terveys- ja sosiaalipalvelut (Q)	41	6 826	566
Muu	264	20 956	1 552
Yhteensä	3 474	228 827	74 014

Liitekuviot

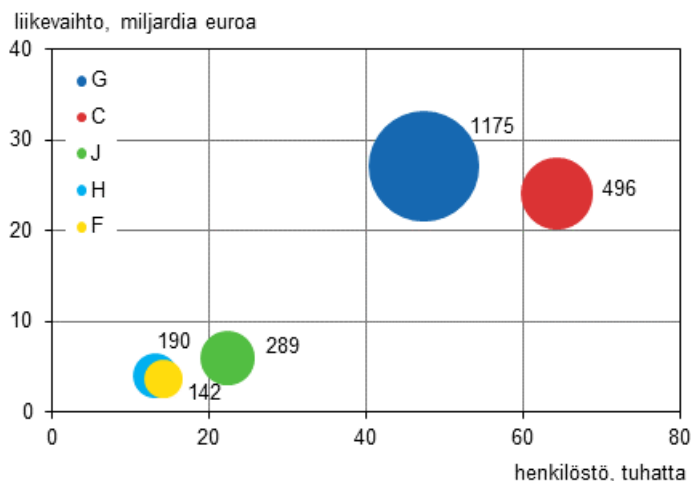
Liitekuvio 1. Ulkomaisten tytäryhtiöiden osuus koko Suomen yritystoiminnasta vuosina 2004–2013



Liitekuvio 2. Ulkomaisten tytäryhtiöiden osuus koko Suomen yritystoiminnasta toimialoittain vuonna 2013

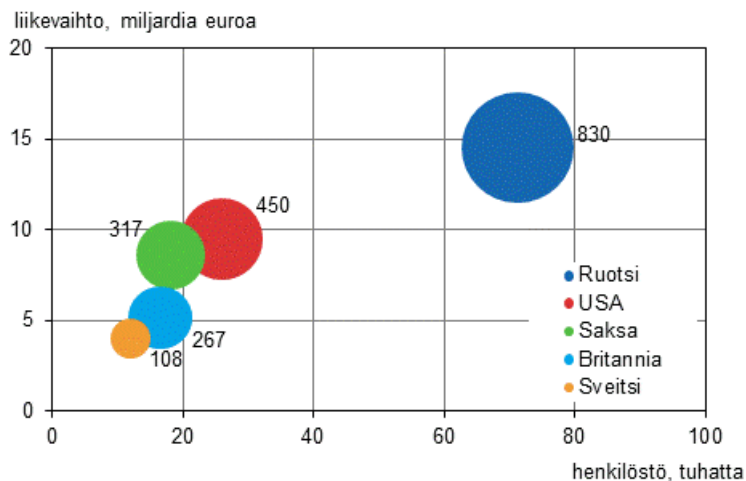


Liitekuvio 3. Ulkomaisten tytäryhtiöiden lukumäärä, henkilöstö ja liikevaihto toimialoittain 2013 (viisi suurinta toimialaa)



G = Tukku- ja vähittäiskauppa; moottoriajoneuvojen ja moottoripyörien korjaus, C = Teollisuus, J = Informaatio ja viestintä, H = Kuljetus ja varastointi, F = Rakentaminen

Liitekuvio 4. Ulkomaisten tytäryhtiöiden lukumäärä, henkilöstö ja liikevaihto maittain 2013 (viisi suurinta maata)



Ulkomaiset tytäryhtiöt Suomessa -tilaston laatuseroste

1. Tilastotietojen relevanssi

Tilasto kuvaa Suomessa sijaitsevien ulkomaisten tytäryhtiöiden toimintaa. Sen tuottaa ja rahoittaa Tilastokeskus. Tilastointi perustuu Euroopan parlamentin ja neuvoston asetukseen (716/2007) ja sitä tarkentaviin säädöksiin. Eurostat on julkaissut tilaston laatimista koskevan suosituksen ([Foreign Affiliates Statistics \(FATS\) Recommendations Manual, 2012](#)).

Yhtiö tilastoidaan ulkomaiseksi, mikäli siinä perimmäistä määräysvaltaa käyttävä taho sijaitsee Suomen ulkopuolella. Tämä taho on useimmiten yritys, jonka omistusosuus yhtiöstä on yli 50 prosenttia. Tilaston yhtenä luokittelevana muuttujana on määräysvaltatahon sijaintimaa. Lisäksi yhtiöt luokitellaan niiden toimialan mukaan. Tarkempia tietoja tilaston käsitteistä ja luokituksista löytyy tilaston verkkosivulta, kohdista [käsitteet ja määritelmät](#), sekä [luokitukset](#).

Tilaston tiedot kuvaavat yritystoiminnan kansainvälistymistä, joka on osa globalisaatiota. Lisäksi tietoja käytetään apuna kuvattaessa Suomessa toimivien yritysten omistusrakennetta ja arvioitaessa niiden houkuttelevuutta ulkomaisille yrityksille tai muille investoijille.

2. Tilastotutkimuksen menetelmäkuvaus

Tilaston perusjoukko muodostetaan poimimalla ulkomaisten tytäryhtiöiden tiedot Tilastokeskuksen yritystilastojärjestelmästä. Näin muodostuu aineisto, jonka rivien lukumäärä on yhtä suuri kuin tilastossa tilastovuodelle esitetty yhtiöiden lukumäärä. Yhtiökohtaisen rivin sarakkeet koostuvat niin sanotun oikeudellisen yksikön tiedoista, jotka ovat peräisin hallinnollisista aineistoista (mm. verottajalta saadut tiedot), Tilastokeskuksen suoraan yrityksiltä keräämistä aineistoista, sekä erilaisten estimointimenetelmien avulla tuotetuista tiedoista. Oikeudellinen yksikkö on hallinnon tarpeisiin luotu käsite, eikä useinkaan vastaa arkikielen tai taloustieteen yrityskäsitettä.

3. Tietojen oikeellisuus ja tarkkuus

Yrityskäsitteen operationalisointi helpommin mitattaviksi oikeudellisiksi yksiköiksi vaikuttaa tilastotietojen tarkkuuteen. On esimerkiksi tavallista, että yritys yhtiöittää toimintojaan, jolloin yksi yritys voi koostua useasta oikeudellisesta yksiköstä, jolloin yhtiöiden lukumäärä -tieto ei anna oikeaa kuvaa yritysten todellisesta lukumäärästä. Tietoja ei myöskään kerätä kaikilta yrityksiltä, joilloin osa henkilöstö- ja liikevaihtotiedoista estimoidaan tilastollisen mallin avulla. Yhteen tiedonkeruuseen perustuvan otantatutkimuksen tuloksiin aiheuttama epävarmuus voidaan arvioida helposti. Tämä tilasto puolestaan perustuu useista lähteistä peräisin oleviin aineistoihin ja niitä täydentäviin estimointeihin, mikä tekee epävarmuuksien laskemisesta vaikeata.

Tietojen tarkkuuteen vaikuttaa myös Tilastokeskuksen yritystilastojärjestelmän uudistus ja siihen liittyvä tilastointiperusteiden muutos (ks. vertailukelpoisuus-kohta alla). Tietojen oikeellisuuteen vaikuttaa lisäksi tuotantoprosessin uudistamisen aikataulu, jonka seurauksena pienempien yhtiöiden tietoja ei voitu tarkistaa yhtä kattavasti kuin aiemmin.

Yritystilastojärjestelmästä ei saatu maatietaa kaikille yhtiöille viitejaksolle 2013. Tällaisia yhtiöitä oli vuoden 2013 aineistossa 379 kappaletta. Niiden henkilöstö oli 1884 ja liikevaihto 834 miljoonaa euroa. Maakohtaisissa taulukoissa ja kuviossa näiden yhtiöiden tiedot sisältyvät "muu"-luokkaan.

4. Julkaistujen tietojen ajantasaisuus ja oikea-aikaisuus

Tilasto julkaistaan kerran vuodessa. Ajankohta ilmenee [julkistamiskalenterista](#). Määräysvaltaan perustuva rajausta tehdään tarkastellen vuoden aikana pisimpään vallinnutta tilannetta. Ominaisuustiedot puolestaan kuvaavat yhtiöiden tilikausien mukaisesti vuoden mittaista ajanjaksoa. Tiedot liitetään siihen kalenterivuoteen, jonka aikana tilikausi päättyy. Julkaistavat tiedot ovat lopullisia, eikä ennakkotietoja julkaista. Julkaiseminen tapahtuu noin 12 kuukautta tilastovuoden päättymisen jälkeen.

5. Tietojen saatavuus ja läpinäkyvyys/selkeys

Ulkomaiset tytäryhtiöt Suomessa -tilaston omilla internet-sivuilla julkaistaan sekä maittäisiä että toimialoittaisia tietoja. Alueita koskevia tietoja ei julkaista maanosaa ja maata tarkemmalla tasolla. Tilaston aineistosta tehdään maksullisia erityisselvityksiä asiakkaiden pyynnöstä. Tiedot toimitetaan myös Tilastokeskuksen [tutkimuslaboratorioon](#). Laboratorion sähköpostiosoite on tutkijapalvelut@tilastokeskus.fi. Lisäksi tilastotaulukoita toimitetaan sekä Eurostatille että OECD:lle.

6. Tilastojen vertailukelpoisuus

Tilastoon otetaan mukaan oikeudelliset yksiköt, jotka ovat ns. vuositilaston yksiköitä. Näiden yksiköiden ominaisuuksien on täytettävä useita ehtoja, esimerkiksi ylitettävä henkilöstölle, liikevaihdolle tai taseelle asetettu raja-arvo. Uuden yritystilastojärjestelmän käyttöönoton yhteydessä nämä ehdot yhtenäistettiin, jotta yksiköiden valikointi tehtäisiin samoin kaikissa yritystilastoissa. Tämä on parannus sinänsä, mutta siitä seuraa tilaston aikasarjan katkeaminen, jolloin vertailukelpoinen aikasarja on saatavissa vuodesta 2013 alkaen.

7. Selkeys ja eheys/yhtenäisyys

Tilaston on käsitteiltään, määritelmiltään ja luokituksiltaan yhtenevä muiden yritystilastojärjestelmästä tehtyjen tilastojen kanssa, tilastovuodesta 2013 alkaen.

Lisätietoja

Teemu Okkonen 029 551 2634

Anna-Maija Paakki 029 551 3640

Vastaava tilastojohtaja:

Hannele Orjala

tytaryhtiot@tilastokeskus.fi

<http://tilastokeskus.fi/til/ulkoy/index.html>

Lähde: Ulkomaiset tytäryhtiöt Suomessa 2013, Tilastokeskus

Asiakaspalaute: www.tilastokeskus.fi/palaute

Tietopalvelu ja viestintä, Tilastokeskus
puh. 029 551 2220
www.tilastokeskus.fi

Julkaisutilaukset, Edita Publishing Oy
puh. 020 450 05
asiakaspalvelu.publishing@edita.fi
www.editapublishing.fi

ISSN 1796-0479
= Suomen virallinen tilasto
ISSN 1797-9552 (pdf)