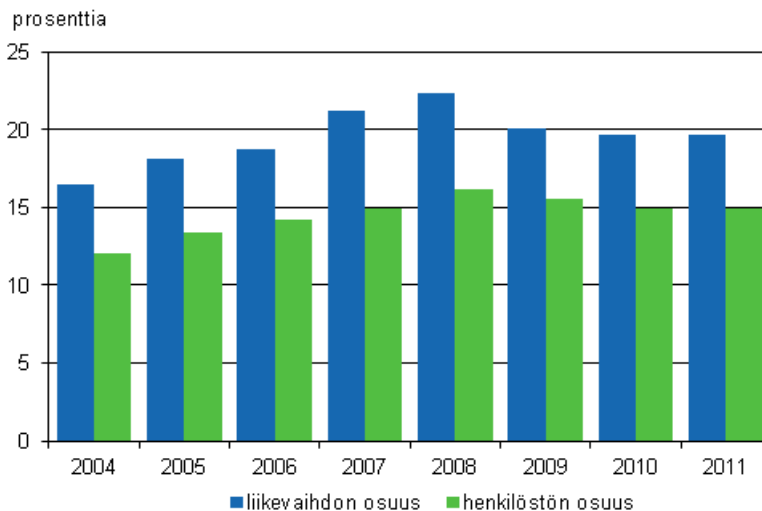


# Ulkomaiset tytäryhtiöt Suomessa 2011

## Ulkomaisten tytäryhtiöiden liikevaihdossa 7 prosentin kasvu vuonna 2011

Suomessa sijaitsevien ulkomaisten yritysten yhteenlaskettu liikevaihto oli 76 miljardia euroa vuonna 2011. Henkilöstöä näissä yrityksissä oli 221 000. Edellisvuoteen verrattuna liikevaihto kasvoi noin seitsemän prosenttia. Myös henkilöstö suureni, mutta hieman hitaammin, noin kolme prosenttia edellisvuodesta. Ulkomaiset yhtiöt työllistävät erityisesti teollisuuden, tukku- ja vähittäiskaupan, hallinto- ja tukipalvelutoiminnan sekä informaation ja viestinnän toimialoilla. Tiedot perustuvat Tilastokeskuksen tuoreimpaan julkistukseen.

### Ulkomaisten tytäryhtiöiden liikevaihdon ja henkilöstön osuus Suomen yritystoiminnasta 2004–2011



Vain joka sadas Suomessa sijaitseva yritys on ulkomaisessa määräysvallassa. Kuitenkin näissä noin 2 970 yrityksessä työskentelee 15 prosenttia Suomen kaikkien yritysten henkilöstöstä. Vastaava osuus liikevaihdosta on vielä suurempi, noin 20 prosenttia.

Ulkomaisten tytäryhtiöiden perimmäinen määräysvalta jakautuu noin 50 eri maahan. Lukumääräisesti suurin joukko ovat ruotsalaisyritykset, joita on noin 800 kappaletta. Seuraavaksi eniten on yhdysvaltalaisia ja saksalaisia yrityksiä, noin 440 ja 310 kappaletta.

Vertailu koko Suomen yritystoimintaan perustuu [yritysrekisterin vuositilastoon](#).

# Sisällys

1. Henkilöstön kasvu nopeinta terveys- ja sosiaalipalvelut -toimialalla.....	4
2. Rahoitus- ja vakuutustoiminta työllistää suhteellisesti eniten.....	5

## Taulukot

### Liitetaulukot

Liitetaulukko 1. Ulkomaiset tytäryhtiöt maittain 2011.....	7
Liitetaulukko 2. Ulkomaiset tytäryhtiöt toimialoittain 2011.....	7

## Kuviot

Kuvio 1. Terveys- ja sosiaalipalvelut -toimialalla henkilöstö lähes viisinkertaistui viidessä vuodessa.....	4
Kuvio 2. Ulkomaisten tytäryhtiöiden henkilöstön osuus koko toimialan henkilöstöstä 2011 (kymmenen suurinta osuutta).....	5
Kuvio 3. Ulkomaisten yritysten määräysvallan jakautuminen maittain rahoitus- ja vakuutustoiminta –toimialalla vuonna 2011.....	6

### Liitekuviot

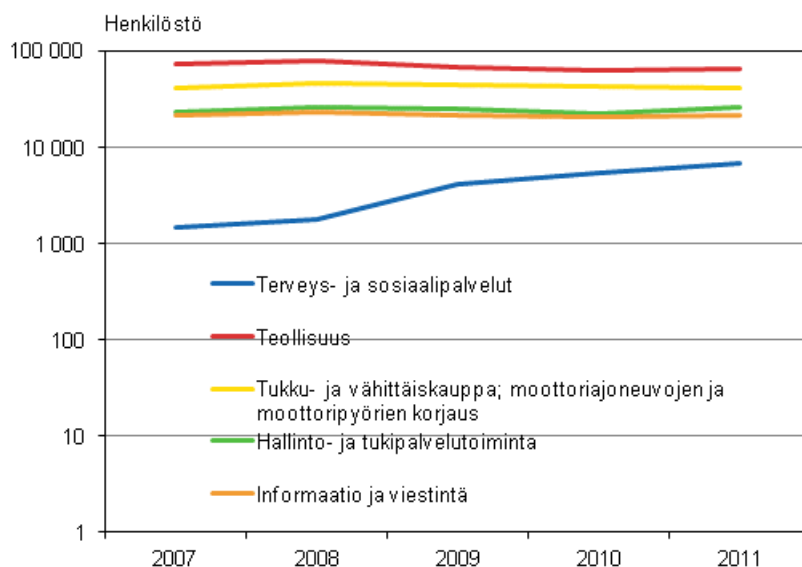
Liitekuvio 1. Ulkomaisten tytäryhtiöiden lukumäärä, henkilöstö ja liikevaihto maittain 2011 (viisi suurinta maata).8	
Liitekuvio 2. Ulkomaisten tytäryhtiöiden lukumäärä, henkilöstö ja liikevaihto toimialoittain 2011 (viisi suurinta toimialaa).....	8

Ulkomaiset tytäryhtiöt Suomessa -tilaston laatuseloste.....	9
---	---

# 1. Henkilöstön kasvu nopeinta terveys- ja sosiaalipalvelut-toimialalla

Terveys- ja sosiaalipalvelut -toimialalla toimivien ulkomaisten tytäryhtiöiden henkilöstö oli noin 6 800 vuonna 2011. Määrä lähes viisinkertaistui viidessä vuodessa. Kasvun taustalla on sekä omistuspohjan muutoksia että yksittäisten yritysten henkilöstön kasvua. Kuviossa 1 verrataan terveys- ja sosiaalipalveluiden henkilöstön muutosta neljän muun toimialan henkilöstön muutoksiin. Näiden neljän toimialan yritykset työllistävät lukumääräisesti eniten Suomessa. Suhteellisesti kehitys on kuitenkin ollut näillä toimialoilla terveys- ja sosiaalipalveluita maltillisempaa (huomaa kuvion logaritminen asteikko).

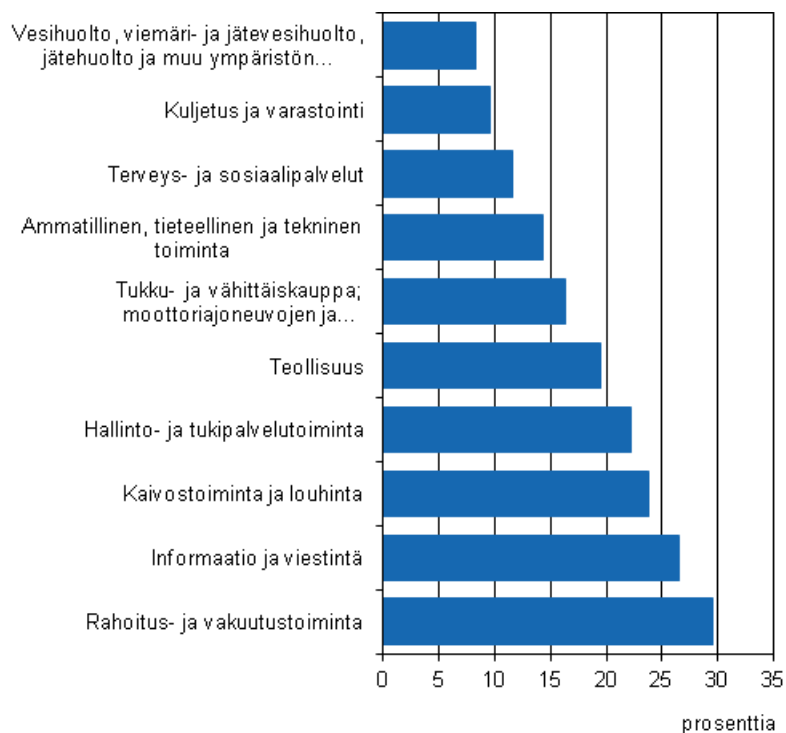
**Kuvio 1. Terveys- ja sosiaalipalvelut -toimialalla henkilöstö lähes viisinkertaistui viidessä vuodessa**



## 2. Rahoitus- ja vakuutustoiminta työllistää suhteellisesti eniten

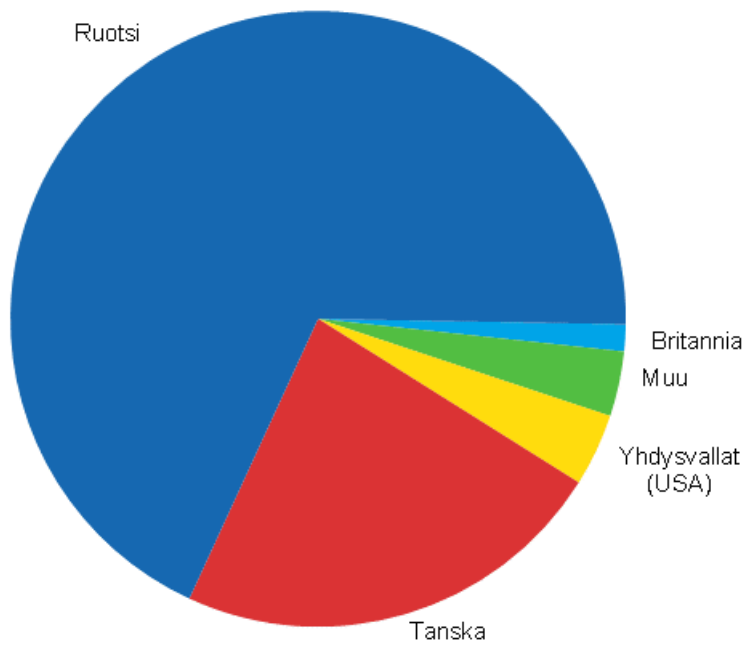
Rahoitus- ja vakuutustoiminta -toimialan ulkomaiset tytäryhtiöt työllistävät Suomessa suhteellisesti eniten. Lähes joka kolmas toimialalla työskentelevä on ulkomaisen yrityksen palveluksessa. Kuvio 2 esittää kymmenen tässä mielessä merkittävintä toimialaa Suomessa. Vertailukohtana on koko Suomen yrityskanta vuonna 2011.

**Kuvio 2. Ulkomaisten tytäryhtiöiden henkilöstön osuus koko toimialan henkilöstöstä 2011 (kymmenen suurinta osuutta)**



Valtaosa toimialan noin 130 ulkomaisesta yrityksestä on ruotsalaisia tai tanskalaisia (kuviot 3). Jonkin verran joukossa on myös yhdysvaltalaisia ja britannialaisia yrityksiä. Toimialan ulkomaisten yritysten määräsvalta jakautui kaiken kaikkiaan 20 maan välillä vuonna 2011.

**Kuvio 3. Ulkomaisten yritysten määräsvallan jakautuminen maittain rahoitus- ja vakuutustoiminta –toimialalla vuonna 2011**



# Liitetaulukot

## Liitetaulukko 1. Ulkomaiset tytäryhtiöt maittain 2011

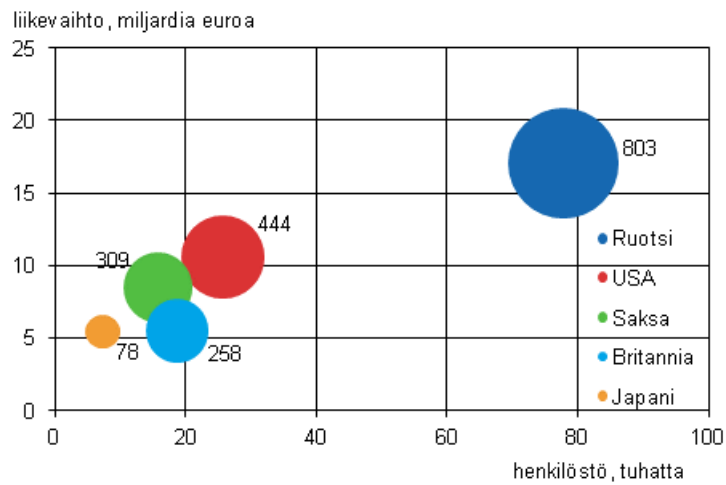
Maa	Yhtiöiden lukumäärä	Henkilöstö	Liikevaihto (milj. euroa)
Ruotsi	803	77 872	17 083
Yhdysvallat (USA)	444	25 681	10 592
Saksa	309	15 797	8 478
Britannia	258	18 727	5 505
Japani	78	7 254	5 428
Muu	175	14 284	4 959
Sveitsi	97	11 709	3 899
Ranska	137	13 382	3 640
Tanska	175	10 257	3 232
Venäjä	37	625	2 936
Alankomaat	108	6 189	2 918
Norja	112	4 416	2 121
Italia	44	3 972	1 428
Luxemburg	86	4 739	1 374
Itävalta	20	1 699	823
Viro	45	2 385	609
Irlanti	22	1 142	545
Belgia	22	579	197
Yhteensä	2 972	220 708	75 768

## Liitetaulukko 2. Ulkomaiset tytäryhtiöt toimialoittain 2011

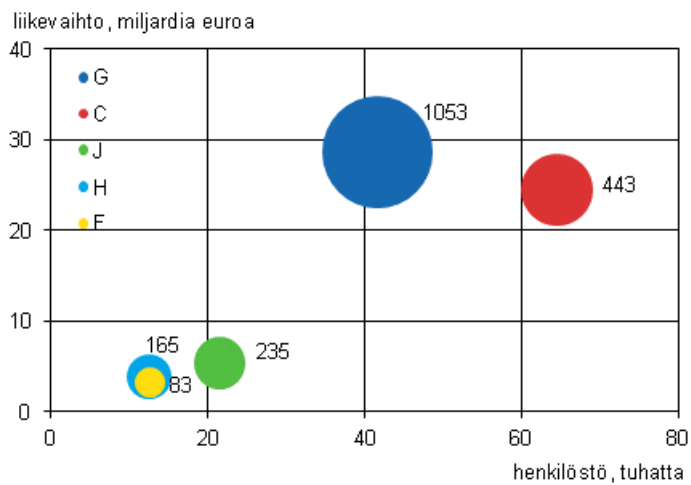
Toimiala	Yhtiöiden lukumäärä	Henkilöstö	Liikevaihto (milj. euroa)
Tukku- ja vähittäiskauppa; moottoriajoneuvojen ja moottoripyörien korjaus	1 053	41 575	28 590
Teollisuus	443	64 469	24 405
Informaatio ja viestintä	235	21 508	5 335
Kuljetus ja varastointi	165	12 534	3 820
Rakentaminen	83	12 614	3 169
Muu	194	20 487	2 763
Hallinto- ja tukipalvelutoiminta	132	26 379	2 596
Ammatillinen, tieteellinen ja tekninen toiminta	279	13 520	2 593
Sähkö-, kaasu- ja lämpöhuolto, jäähdytysliiketoiminta	17	394	1 416
Terveys- ja sosiaalipalvelut	37	6 802	707
Kiinteistöalan toiminta	334	426	372
Yhteensä	2 972	220 708	75 768

## Liitekuviot

**Liitekuvio 1. Ulkomaisten tytäryhtiöiden lukumäärä, henkilöstö ja liikevaihto maittain 2011 (viisi suurinta maata)**



**Liitekuvio 2. Ulkomaisten tytäryhtiöiden lukumäärä, henkilöstö ja liikevaihto toimialoittain 2011 (viisi suurinta toimialaa)**



G = Tukku- ja vähittäiskauppa; moottoriajoneuvojen ja moottoripyörien korjaus, C = Teollisuus, J = Informaatio ja viestintä, H = Kuljetus ja varastointi, F = Rakentaminen



# *Ulkomaiset tytäryhtiöt Suomessa -tilaston laatuseroste*

## *1. Tilastotietojen relevanssi*

### *1.1 Tietosisältö ja käyttötarkoitus*

Ulkomaiset tytäryhtiöt Suomessa -tilaston tuottaa ja rahoittaa Tilastokeskus. Tilasto kuvaa Suomessa sijaitsevien ulkomaisten tytäryhtiöiden toimintaa (Inward statistics on foreign affiliates, Inward FATS). Tilastointi perustuu Euroopan parlamentin ja neuvoston asetukseen (N:o 716/2007), joka on tullut voimaan heinäkuussa 2007. Asetuksen mukaisesti yritys on ulkomainen tytäryhtiö, mikäli siinä perimmäistä määräysvaltaa käyttävä taho sijaitsee Suomen ulkopuolella. Ulkomaisten tytäryhtiöiden tilastoinnista on myös Eurostatin laatima suositusmanuaali (Foreign Affiliates Statistics (FATS) Recommendations Manual, 2012).

Tilaston tavoitteena on tunnistaa kaikki Suomessa toimivat ulkomaiset tytäryhtiöt sekä ne tahot, jotka käyttävät perimmäistä määräysvaltaa. Lisäksi tilastossa määritetään määräysvaltaa käyttävien tahojen kotimaa. Ulkomaisiin tytäryhtiöihin liitetään Tilastokeskuksen muista aineistoista yksikkökohtaisia ominaisuustietoja, kuten liikevaihto ja henkilöstön määrä. Tiedot kuvaavat maailmanlaajuisesta verkottumista, joka on osa globalisaatiota. Lisäksi tietoja käytetään apuna kuvattaessa Suomessa toimivien yritysten omistusrakennetta ja arvioitaessa niiden houkuttelevuutta ulkomaisille yrityksille tai muille instituutioille.

### *1.2 Keskeiset käsitteet ja luokitukset*

Tilaston keskeiset käsitteet löytyvät tilaston internet-sivulta kohdasta Käsitteet ja määritelmät. Tilastossa käytetyt luokitukset ovat maaluokitus (kaikki maat) ja toimialaluokitus (TOL 2008).

### *1.3 Lait ja asetukset*

Tilastointi perustuu Euroopan parlamentin ja neuvoston asetukseen (N:o 716/2007), joka on tullut voimaan heinäkuussa 2007.

## *2. Tilastotutkimuksen menetelmäkuvaus*

Tilaston kehikkona käytetään Tilastokeskuksen yritysrekisteriä, joka kuvaa kattavasti Suomessa toimivien yritysten rakennetta ja toimintaa. Tilastokeskuksen konsernirekisteri sisältää omistus- ja määräysvaltatietoja konserneista, mutta kattavia tietoja kaikkien yritysten ulkomaisesta omistuksesta ja/tai määräysvallasta ei hallinnollisista aineistoista ole saatavilla. Tämän takia tietoja yhdistellään eri lähteistä. Määräysvaltatietoja päivitetään seuraamalla talousuutisointia (muun muassa yrityskauppoja), yritysten internet-sivuja ja vuosikertomuksia.

## *3. Tietojen oikeellisuus ja tarkkuus*

Tilasto muodostaa kattavan kokonaisuuden. Tilaston luotettavuuteen vaikuttaa erityisesti ongelmat perimmäisen ulkomaisen määräysvaltaa käyttävän instituution määrittämisessä. Ketjuuntuneet omistukset, määräysvallan irrottaminen omistuksesta ja erilaiset yhteis- ja osaomistukset hankaloittavat perimmäistä määräysvaltaa käyttävän instituution määrittämistä. Lisäksi instituution kotimaata ei ole aina mahdollista yksiselitteisesti määrittää. Määräysvallan havaitseminen on hankalaa erityisesti pienten yritysten tapauksessa. Tämä johtaa alipeittoon kyseisten yritysten osalta. Aggregaattitasolla alipeitto vaikuttaa tilaston yritysten lukumäärään, mutta ei niinkään ominaisuustietoihin.

## *4. Julkaistujen tietojen ajantasaisuus ja oikea-aikaisuus*

Tilasto julkaistaan kerran vuodessa. Tiedot ulkomaisesta perimmäisestä määräysvallasta ja sitä käyttävästä tahosta perustuvat asetuksen mukaisesti pääsääntöisesti kalenterivuoden viimeisen päivän tilanteeseen. Muut ominaisuustiedot kuvaavat yritysten tilikausien mukaisesti tyypillisesti vuoden mittaista ajanjaksoa. Julkaistavat tiedot ovat lopullisia ja ennakkotietoja ei julkaista. Tiedot julkaistaan yritysrekisterin vuositilaston julkistamisen yhteydessä noin yksitoista kuukautta tilastovuoden päättymisen jälkeen.

Julkistamiskalenterin verkko-osoite on <http://www.stat.fi/ajk/julkistamiskalenteri/index.html>.

## **5. Tietojen saatavuus ja läpinäkyvyys/selkeys**

Ulkomaiset tytäryhtiöt Suomessa -tilaston omilla internet-sivuilla julkaistaan sekä maittaisia että toimialoittaisia tietoja. Alueittaisia tietoja ei julkaista. Tilastoon liittyen tehdään myös erityisselvityksiä asiakkaiden pyynnöstä ja tiedot toimitetaan Tilastokeskuksessa olevaan tutkimuslaboratorioon. Laboratorion sähköpostiosoite on [tutkijapalvelut@tilastokeskus.fi](mailto:tutkijapalvelut@tilastokeskus.fi). Lisäksi aggregoidut tiedot toimitetaan Eurostatille ja OECD:lle. Molemmat organisaatiot julkaisevat tilaston tietoja useissa sekä paino- että internet-julkaisuissa.

## **6. Tilastojen vertailukelpoisuus**

Ulkomaiset tytäryhtiöt Suomessa -tilastoon kuuluvat asetuksen mukaisesti Suomessa sijaitsevat ulkomaalaiset tytäryhtiöt, jotka ovat toiminnassa vuoden viimeisenä päivänä ja joilla on ollut tarkasteluvuonna taloudellista toimintaa. Yritysjoukosta on poistettu julkiset viranomaiset, julkisoikeudelliset, uskonnolliset ja ulkomaiset yhteisöt. Vertailukelpoiset tiedot ovat olemassa vuodesta 2004 lähtien.

## **7. Selkeys ja eheys/yhtenäisyys**

Tilasto on pitkälti yhtenevä ja vertailukelpoinen yritysrekisterin kanssa, koska sitä käytetään tilaston kehikkona. Vastaavasti tilasto ei ole vertailukelpoinen tilinpäätöstilaston kanssa, koska kyseisessä tilastossa yrityksille on asetettu kokorajoitteita.

### Lisätietoja

Teemu Oinonen 09 1734 2634

Tero Luhtala 09 1734 3327

Vastaava tilastojohtaja:

Leena Storgårds

tytaryhtiot@tilastokeskus.fi

<http://tilastokeskus.fi/til/ulkoy/index.html>

Lähde: Ulkomaiset tytäryhtiöt Suomessa 2011, Tilastokeskus

Asiakaspalaute: [www.tilastokeskus.fi/palaute](http://www.tilastokeskus.fi/palaute)

---

Tietopalvelu, Tilastokeskus  
puh. 09 1734 2220  
[www.tilastokeskus.fi](http://www.tilastokeskus.fi)

Julkaisutilaukset, Edita Publishing Oy  
puh. 020 450 05  
[asiakaspalvelu.publishing@edita.fi](mailto:asiakaspalvelu.publishing@edita.fi)  
[www.editapublishing.fi](http://www.editapublishing.fi)

ISSN 1796-0479  
= Suomen virallinen tilasto  
ISSN 1797-9552 (pdf)