

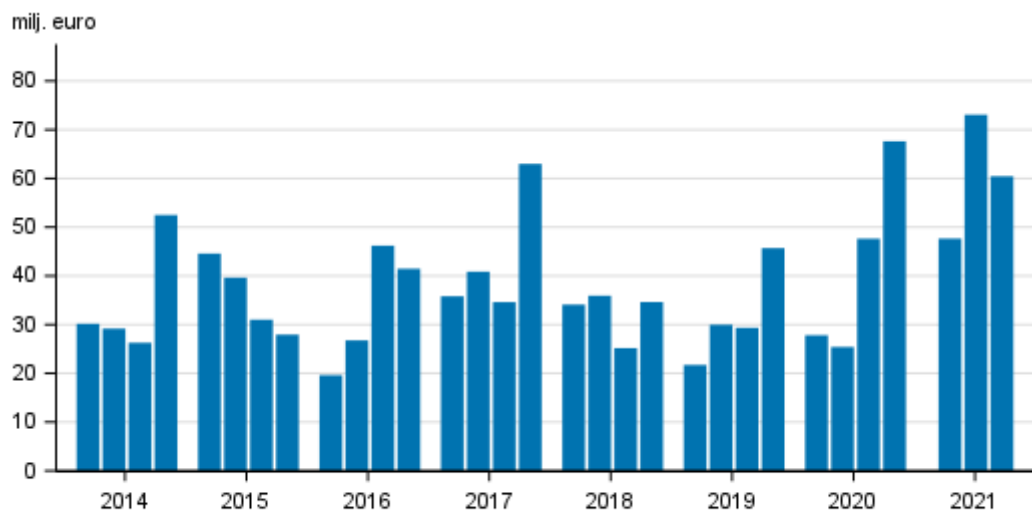
# Värdepappersföretag

2021, 3:e kvartalet

## Värdepappersföretagens provisionsintäkter och rörelsevinst fortsatte öka under tredje kvartalet 2021

Under tredje kvartalet år 2021 var värdepappersföretagens rörelsevinst 60 miljoner euro. Rörelsevinsten ökade med 13 miljoner euro jämfört med motsvarande kvartal året innan. Provisionsintäkterna ökade med 38 miljoner euro från året innan, dvs. till 155 miljoner euro. Uppgifterna framgår av Statistikcentralens statistik över värdepappersföretag.

### Värdepappersföretagens rörelsevinst efter kvartal 2014-2021, mn euro



# Innehåll

## Tabeller

### Tabellbilagor

|   |   |
|---|---|
| Tabellbilaga 1. Värdepappersföretagens resultaträkningar 1.1.- 30.9.2021, tusen euro..... | 3 |
| Tabellbilaga 2. Värdepappersföretagens balansräkningar 1.1.- 30.9.2021, tusen euro.....   | 5 |

## Figurer

### Figurer

|   |   |
|---|---|
| Figurbilaga 1. Värdepappersföretagens provisionsintäkter efter kvartal 2014-2021, mn. euro..... | 7 |
| Figurbilaga 2. Värdepappersföretagens provisionsintäkter, 3:e kvartalet 2014-2021, mn euro..... | 7 |

# Tabellbilagor

## Tabellbilaga 1. Värdepappersföretagens resultaträkningar 1.1.- 30.9.2021, tusen euro

|  | 1.1.- 31.3.2021 | 1.1.- 30.6.2021 | 1.1.- 30.9.2021 |
|--|-----------------|-----------------|-----------------|
| Ränteintäkter [från]   | 62              | 176             | 202             |
| (Räntekostnader)   | 294             | 1 457           | 964             |
| <b>FINANSNETTO</b>   | <b>-232</b>     | <b>-1 281</b>   | <b>-761</b>     |
| (Kostnader för aktiekapital som återbetalas på begäran)  | 1)2) ..         | ..              | ..              |
| Dividendinkomst  | 1 769           | 3 428           | 3 452           |
| Avgiftsintäkter  | 144 919         | 293 241         | 448 586         |
| (Avgiftskostnader)   | 49 849          | 92 225          | 136 965         |
| Vinster / (-) förluster av bortskrivningar av finansiella tillgångar som inte värderats till verkligt värde via resultatet)  | ..              | ..              | ..              |
| Vinster eller (-) förluster för finansiella tillgångar och skulder som innehas för handel, netto   | ..              | ..              | 680             |
| Vinster eller förluster som inte är förenade med handel och som ska värderas till verkligt värde via resultatet, netto   | ..              | ..              | ..              |
| Vinster eller (□) förluster för finansiella tillgångar och skulder som identifieras som värderade till verkligt värde via resultatet, netto  | 439             | 700             | 895             |
| Vinster / (-) förluster av säkringsredovisning, netto  | ..              | ..              | ..              |
| Kursdifferencer [vinst/ (-) förlust], netto  | -38             | -73             | -91             |
| Vinster eller (□) förluster till följd av borttagande från rapporten över finansiell ställning av icke-finansiella tillgångar, netto   | ..              | ..              | ..              |
| Övriga rörelseintäkter   | 5 463           | 10 362          | 13 914          |
| (Övriga rörelsekostnader)  | 5 167           | 13 006          | 21 916          |
| <b>SUMMA RÖRELSEINTÄKTER, NETTO</b>  | <b>97 649</b>   | <b>222 761</b>  | <b>328 794</b>  |
| (Administrationskostnader)   | 48 766          | 99 462          | 143 350         |
| varav: (Personalkostnader)   | 28 504          | 61 307          | 87 608          |
| varav: (Övriga administrationskostnader)   | 20 262          | 38 155          | 55 742          |
| (Avgifter till resolutionsfonden och insättningsgarantiavgifter)   | ..              | ..              | ..              |
| (Avskrivningar [på])   | 965             | 1 949           | 3 418           |
| Vinster eller (-) förluster, netto, till följd av förändringar   | ..              | ..              | ..              |
| (Avsättningar /(-) återföringar av avsättningar)   | ..              | ..              | ..              |
| (Nedskrivning eller (-) återföring av nedskrivning av finansiella tillgångar som inte värderats till verkligt värde via resultatet)  | ..              | ..              | ..              |
| (Nedskrivningar och (-) återföring av nedskrivningar av placeringar i enheter som redovisats enligt kapitalandelsmetoden   | ..              | ..              | ..              |
| (Nedskrivning eller (-) återföring av nedskrivning av icke-finansiella tillgångar)   | ..              | ..              | ..              |
| Negativ goodwill som redovisas i resultaträkningen   | ..              | ..              | ..              |
| Andel av vinsten eller (-) förlusten på investeringar i dotterföretag, joint ventures och intresseföretag  | ..              | ..              | ..              |
| Vinst eller (□) förlust för långfristiga tillgångar och avyttringsgrupper som klassificeras som att de innehas för försäljning och som inte uppfyller kraven för en avvecklad verksamhet | ..              | ..              | ..              |
| <b>VINST ELLER (-) FÖRLUST FÖRE SKATT FÖR KVARVARANDE VERKSAMHETER</b>   | <b>47 652</b>   | <b>120 732</b>  | <b>181 172</b>  |
| (Skattekostnad eller (□) skatteintäkt i samband med resultat för kvarvarande verksamheter)   | 15 503          | 34 072          | 55 539          |
| <b>VINST ELLER (-) FÖRLUST EFTER SKATT FÖR KVARVARANDE VERKSAMHETER</b>  | <b>32 149</b>   | <b>86 660</b>   | <b>125 633</b>  |
| Vinst eller (-) förlust efter skatt för avvecklade verksamheter  | .               | .               | .               |
| <b>ÅRETS VINST ELLER (-) FÖRLUST</b>   | <b>32 149</b>   | <b>86 660</b>   | <b>125 633</b>  |

- 1) .. Inga observationer.
- 2) .. Uppgift inte tillgänglig, alltför osäker för att anges eller sekretessbelagd.

**Tabellbilaga 2. Värdepappersföretagens balansräkningar 1.1.- 30.9.2021, tusen euro**

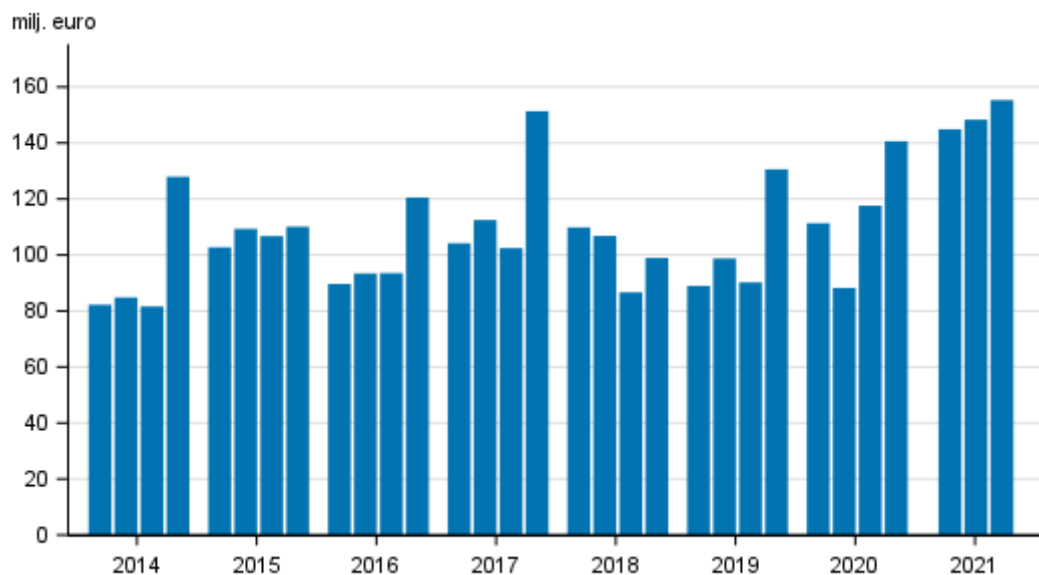
|   | 1.1.- 31.3.2021 | 1.1.- 30.6.2021 | 1.1.- 30.9.2021 |
|---|-----------------|-----------------|-----------------|
| <b>AKTIVA</b>   | .               | .               | .               |
| Kontanta medel, kassabehållning hos centralbanker och annan avistainlåning  | 153 028         | 215 796         | 222 226         |
| Finansiella tillgångar som innehas för handel   | 1)2) ..         | ..              | ..              |
| De finansiella tillgångar som inte innehas för handel och som ska värderas till verkligt värde via resultatet                 | 4 907           | 12 473          | 28 013          |
| Finansiella tillgångar som varken är förenade med handel eller är derivat och som värderas till verkligt värde via resultatet | ..              | ..              | ..              |
| De finansiella tillgångar som ska värderas till verkligt värde via övrigt totalresultat                                       | 19 812          | 17 664          | 3 246           |
| De finansiella tillgångar som ska värderas till upplupet anskaffningsvärde  | 819             | 1 334           | 11 337          |
| Derivat - säkringsredovisning (kontanta medel)  | ..              | ..              | ..              |
| Förändringar i det verkliga värdet av den säkrade posten för en portföljsäkring av ränterisk (kontanta medel)                 | ..              | ..              | ..              |
| Investeringar i dotterföretag, joint ventures och intresseföretag   | 36 965          | 34 360          | 34 360          |
| Materiella tillgångar   | 5 674           | 5 905           | 5 894           |
| Immateriella tillgångar   | 14 987          | 14 611          | 49 560          |
| Skattefordringar  | 4 199           | 4 524           | 4 608           |
| Andra tillgångar  | 115 364         | 116 102         | 128 985         |
| Anläggningstillgångar och avyttringsgrupper som innehas för försäljning   | ..              | ..              | ..              |
| <b>SUMMA TILLGÅNGAR</b>   | <b>357 898</b>  | <b>423 582</b>  | <b>489 885</b>  |
| <b>PASSIVA</b>  | .               | .               | .               |
| Finansiella skulder som innehas för handel  | ..              | ..              | ..              |
| Finansiella skulder värderade till verkligt värde via resultatet  | ..              | ..              | ..              |
| Finansiella skulder som värderas till upplupet anskaffningsvärde  | 1 513           | 1 197           | 1 150           |
| Derivat - säkringsredovisning (skulder)   | ..              | ..              | ..              |
| Förändringar i det verkliga värdet av den säkrade posten för en portföljsäkring av ränterisk (skulder)                        | ..              | ..              | ..              |
| Avsättningar  | 1 787           | 1 720           | 1 837           |
| Skatteskulder   | 5 599           | 10 181          | 8 007           |
| På anmodan återbetalbart aktiekapital   | ..              | ..              | ..              |
| Andra skulder   | 108 064         | 105 933         | 114 342         |
| Skulder som ingår i avyttringsgrupper som innehas för försäljning   | ..              | ..              | ..              |
| <b>SUMMA SKULDER</b>  | <b>118 499</b>  | <b>119 203</b>  | <b>125 637</b>  |
| Aktiekapital/andelskapital/grundkapital   | 21 894          | 22 496          | 22 056          |
| Överkursfond  | 4 956           | 4 956           | 4 328           |
| Annat eget kapital  | ..              | 1 211           | 1 211           |
| Övrigt eget kapital   | 6 321           | 7 821           | 7 821           |
| Ackumulerat annat totalresultat   | 6 687           | -6 312          | -6 448          |
| Ackumulerade vinstmedel   | 88 692          | 93 532          | 82 232          |
| Omvärderingsreserver  | ..              | 11 162          | ..              |
| Andra fonder  | 78 025          | 84 650          | 129 253         |
| (-) Egna aktier   | ..              | ..              | ..              |
| Vinst eller förlust som kan hänföras till moderbolagets ägare   | 32 036          | 86 428          | 125 062         |
| (-) Förskottsutdelningar  | ..              | ..              | ..              |
| Minoritetsintressen [innehav utan bestämmande inflytande]   | 113             | 231             | ..              |
| <b>SUMMA EGET KAPITAL</b>   | <b>239 399</b>  | <b>304 379</b>  | <b>364 248</b>  |
| <b>SUMMA EGET KAPITAL OCH SKULDER</b>   | <b>357 897</b>  | <b>423 582</b>  | <b>489 885</b>  |

1) .. Inga observationer.

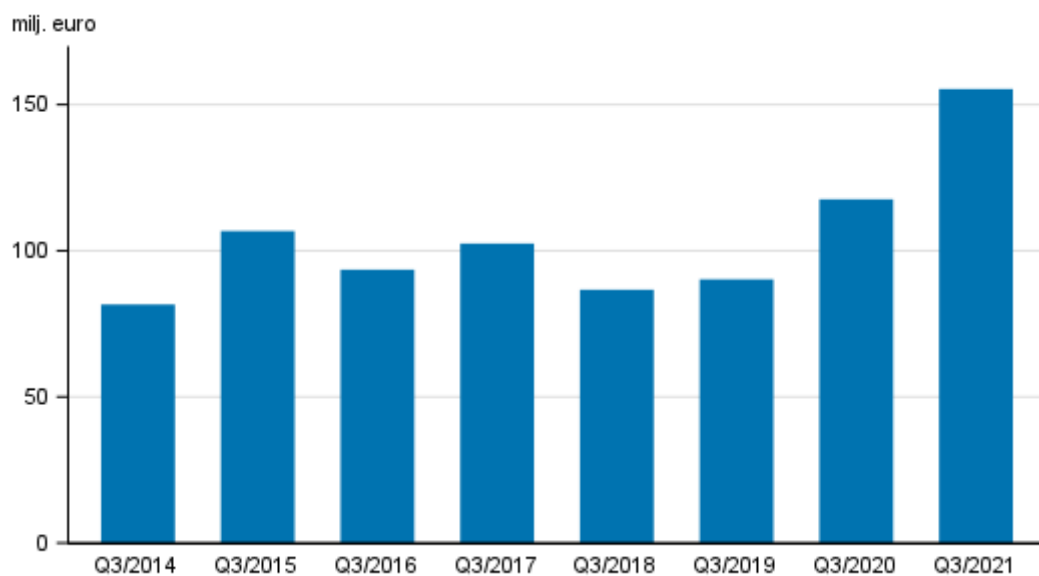
2) .. Uppgift inte tillgänglig, alltför osäker för att anges eller sekretessbelagd.

# Figurer

**Figurbilaga 1. Värdepappersföretagens provisionsintäkter efter kvartal 2014-2021, mn. euro**



**Figurbilaga 2. Värdepappersföretagens provisionsintäkter, 3:e kvartalet 2014-2021, mn euro**



## Förfrågningar

Leevi Suppanen 029 551 3087

Matias Härmäläinen 029 551 3737

Ansvarig avdelningschef:

Katri Kaaja

[rahoitusmarkkinat@stat.fi](mailto:rahoitusmarkkinat@stat.fi)

[www.tilastokeskus.fi](http://www.tilastokeskus.fi)

Källa: Värdepappersföretag, Statistikcentralen