

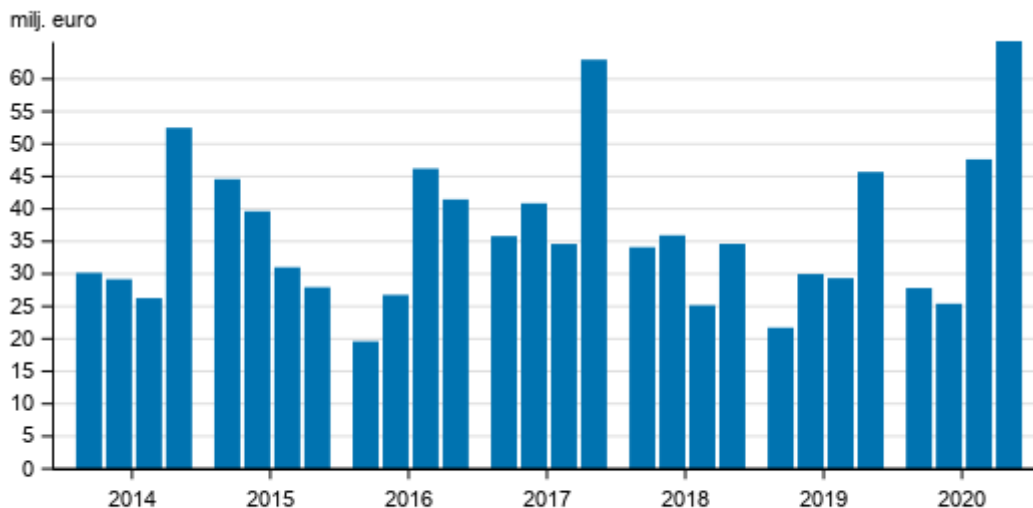
# Värdepappersföretag

2020, 4:e kvartalet

## Värdepappersföretagens provisionsintäkter och rörelsevinst fortsatte öka under sista kvartalet 2020

Under fjärde kvartalet år 2020 var värdepappersföretagens rörelsevinst 68 miljoner euro. Rörelsevinsten ökade med 22 miljoner euro jämfört med motsvarande kvartal året innan. Provisionsintäkterna ökade med 10 miljoner euro till 141 miljoner euro. Uppgifterna framgår av Statistikcentralens statistik över värdepappersföretag.

### Värdepappersföretagens rörelsevinst efter kvartal 2014-2020, mn euro



# Innehåll

## Tabeller

### Tabellbilagor

Tabellbilaga 1. Värdepappersföretagens resultaträkningar 1.1.- 31.12.2020, tusen euro.....	3
Tabellbilaga 2. Värdepappersföretagens balansräkningar 1.1.- 31.12.2020, tusen euro.....	5

## Figurer

### Figurer

Figurbilaga 1. Värdepappersföretagens provisionsintäkter efter kvartal 2014-2020, mn. euro.....	7
Figurbilaga 2. Värdepappersföretagens provisionsintäkter, 4:e kvartalet 2014-2020, mn euro.....	7

# Tabellbilagor

**Tabellbilaga 1. Värdepappersföretagens resultaträkningar 1.1.- 31.12.2020, tusen euro**

	1.1.- 31.3.2020	1.1.- 30.6.2020	1.1.- 30.9.2020	1.1.- 31.12.2020
Ränteintäkter [från]	112	265	336	343
(Räntekostnader)	239	619	907	1 345
<b>FINANSNETTO</b>	<b>-127</b>	<b>-354</b>	<b>-572</b>	<b>-1 002</b>
(Kostnader för aktiekapital som återbetalas på begäran)	.. <sup>1)2)</sup>	..	..	..
Dividendinkomst	1 281	1 878	2 156	7 312
Avgiftsintäkter	111 340	199 570	317 180	457 814
(Avgiftskostnader)	38 611	61 455	92 699	129 397
Vinster / (-) förluster av bortskrivningar av finansiella tillgångar som inte värderats till verkligt värde via resultatet)	..	..	..	..
Vinster eller (-) förluster för finansiella tillgångar och skulder som innehas för handel, netto	..	..	..	..
Vinster eller förluster som inte är förenade med handel och som ska värderas till verkligt värde via resultatet, netto	..	..	..	..
Vinster eller (□) förluster för finansiella tillgångar och skulder som identifieras som värderade till verkligt värde via resultatet, netto	632	1 345	1 786	1 781
Vinster / (-) förluster av säkringsredovisning, netto	..	..	..	..
Kursdifferencer [vinst/ (-) förlust], netto	-64	-55	-76	-64
Vinster eller (□) förluster till följd av borttagande från rapporten över finansiell ställning av icke-finansiella tillgångar, netto	..	..	..	..
Övriga rörelseintäkter	7 029	15 220	22 453	31 842
(Övriga rörelsekostnader)	5 032	9 120	13 416	18 625
<b>SUMMA RÖRELSEINTÄKTER, NETTO</b>	<b>76 377</b>	<b>147 578</b>	<b>237 772</b>	<b>350 532</b>
(Administrationskostnader)	47 276	91 201	132 361	174 359
varav: (Personalkostnader)	27 473	53 056	76 188	98 442
varav: (Övriga administrationskostnader)	19 803	38 145	56 172	75 917
(Avgifter till resolutionsfonden och insättningsgarantiavgifter)	..	..	..	..
(Avskrivningar [på])	1 038	2 528	3 682	4 967
Vinster eller (-) förluster, netto, till följd av förändringar	..	..	..	..
(Avsättningar /(-) återföringar av avsättningar)	..	..	..	..
(Nedskrivning eller (-) återföring av nedskrivning av finansiella tillgångar som inte värderats till verkligt värde via resultatet)	..	..	..	808
(Nedskrivningar och (-) återföring av nedskrivningar av placeringar i enheter som redovisats enligt kapitalandelsmetoden	..	..	..	..
(Nedskrivning eller (-) återföring av nedskrivning av icke-finansiella tillgångar)	..	..	..	..
Negativ goodwill som redovisas i resultaträkningen	..	..	..	..
Andel av vinsten eller (-) förlusten på investeringar i dotterföretag, joint ventures och intresseföretag	..	..	..	..
Vinst eller (□) förlust för långfristiga tillgångar och avyttringsgrupper som klassificeras som att de innehas för försäljning och som inte uppfyller kraven för en avvecklad verksamhet	..	..	..	..

	1.1.- 31.3.2020	1.1.- 30.6.2020	1.1.- 30.9.2020	1.1.- 31.12.2020
VINST ELLER (-) FÖRLUST FÖRE SKATT FÖR KVARVARANDE VERKSAMHETER	27 816	53 225	100 856	168 487
(Skattekostnad eller (□) skatteintäkt i samband med resultat för kvarvarande verksamheter)	10 671	20 476	35 786	65 995
VINST ELLER (-) FÖRLUST EFTER SKATT FÖR KVARVARANDE VERKSAMHETER	17 146	32 749	65 070	102 492
Vinst eller (-) förlust efter skatt för avvecklade verksamheter	.	.	.	.
ÅRETS VINST ELLER (-) FÖRLUST	17 130	32 700	65 017	102 435

1) .. Inga observationer.

2) .. Uppgift inte tillgänglig, alltför osäker för att anges eller sekretessbelagd.

**Tabellbilaga 2. Värdepappersföretagens balansräkningar 1.1.- 31.12.2020, tusen euro**

	1.1.- 31.3.2020	1.1.- 30.6.2020	1.1.- 30.9.2020	1.1.- 31.12.2020
<b>AKTIVA</b>	.	.	.	.
Kontanta medel, kassabehållning hos centralbanker och annan avistainlåning	142 711	155 321	176 692	174 306
Finansiella tillgångar som innehas för handel	3 506	1 897	3 296	.. <sup>1)2)</sup>
De finansiella tillgångar som inte innehas för handel och som ska värderas till verkligt värde via resultatet	6 279	4 352	3 388	3 271
Finansiella tillgångar som varken är förenade med handel eller är derivat och som värderas till verkligt värde via resultatet	..	..	..	..
De finansiella tillgångar som ska värderas till verkligt värde via övrigt totalresultat	17 206	17 819	17 791	19 984
De finansiella tillgångar som ska värderas till upplupet anskaffningsvärde	12 064	4 814	5 287	1 180
Derivat - säkringsredovisning (kontanta medel)	..	..	..	..
Förändringar i det verkliga värdet av den säkrade posten för en portföljsäkring av ränterisk (kontanta medel)	..	..	..	..
Investeringar i dotterföretag, joint ventures och intresseföretag	26 000	29 072	32 144	36 479
Materiella tillgångar	6 286	6 400	6 253	6 020
Immateriella tillgångar	16 907	16 329	15 665	15 477
Skattefordringar	5 608	6 874	7 704	4 648
Andra tillgångar	99 033	93 857	117 959	156 811
Anläggningstillgångar och avyttringsgrupper som innehas för försäljning	..	..	..	..
<b>SUMMA TILLGÅNGAR</b>	<b>336 372</b>	<b>337 675</b>	<b>387 075</b>	<b>419 674</b>
<b>PASSIVA</b>	.	.	.	.
Finansiella skulder som innehas för handel	..	..	..	..
Finansiella skulder värderade till verkligt värde via resultatet	..	..	..	..
Finansiella skulder som värderas till upplupet anskaffningsvärde	1 626	1 649	1 632	1 577
Derivat - säkringsredovisning (skulder)	..	..	..	..
Förändringar i det verkliga värdet av den säkrade posten för en portföljsäkring av ränterisk (skulder)	..	..	..	..
Avsättningar	5 241	8 380	9 844	1 809
Skatteskulder	4 024	4 538	8 592	12 406
På anmodan återbetalbart aktiekapital	..	..	..	..
Andra skulder	98 003	86 908	99 688	113 265
Skulder som ingår i avyttringsgrupper som innehas för försäljning	..	..	..	..
<b>SUMMA SKULDER</b>	<b>111 369</b>	<b>103 093</b>	<b>121 193</b>	<b>131 097</b>
Aktiekapital/andelskapital/grundkapital	24 912	24 912	24 913	23 283
Överkursfond	5 669	5 669	5 669	4 969
Annat eget kapital	..	..	..	..
Övrigt eget kapital	4 987	4 987	10 900	15 034
Ackumulerat annat totalresultat	9 238	6 974	5 963	6 619
Ackumulerade vinstmedel	83 935	79 244	80 041	69 975
Omvärderingsreserver	..	..	..	..
Andra fonder	78 630	79 402	72 736	70 279
(-) Egna aktier	..	..	..	..
Vinst eller förlust som kan hänföras till moderbolagets ägare	17 192	32 786	65 130	102 096

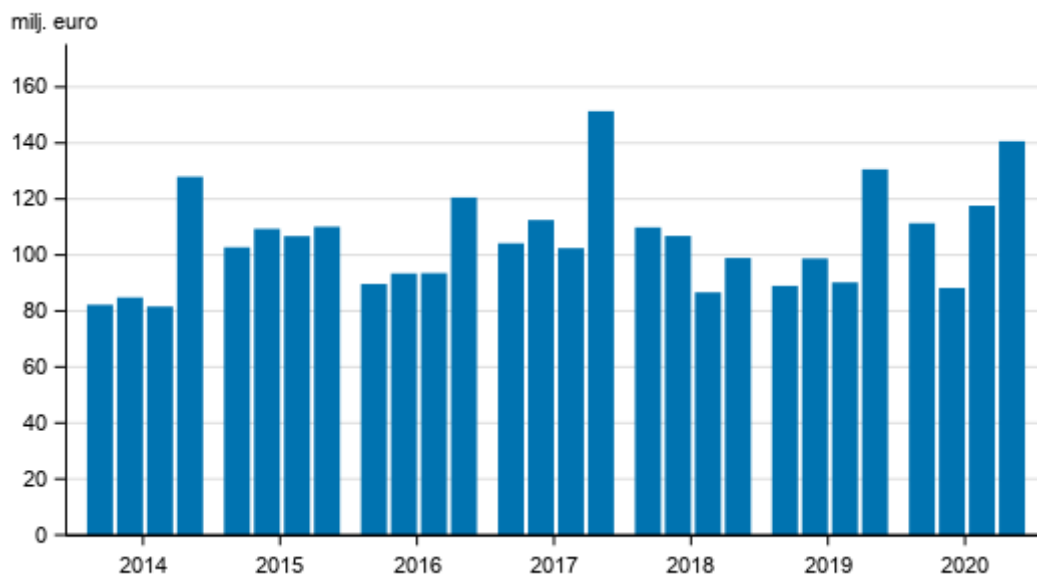
	1.1.- 31.3.2020	1.1.- 30.6.2020	1.1.- 30.9.2020	1.1.- 31.12.2020
(-) Förskottsutdelningar	..	..	..	..
Minoritetsintressen [innehav utan bestämmande inflytande]	..	..	..	..
SUMMA EGET KAPITAL	225 004	234 581	265 882	288 577
SUMMA EGET KAPITAL OCH SKULDER	336 373	337 674	387 075	419 674

1) .. Inga observationer.

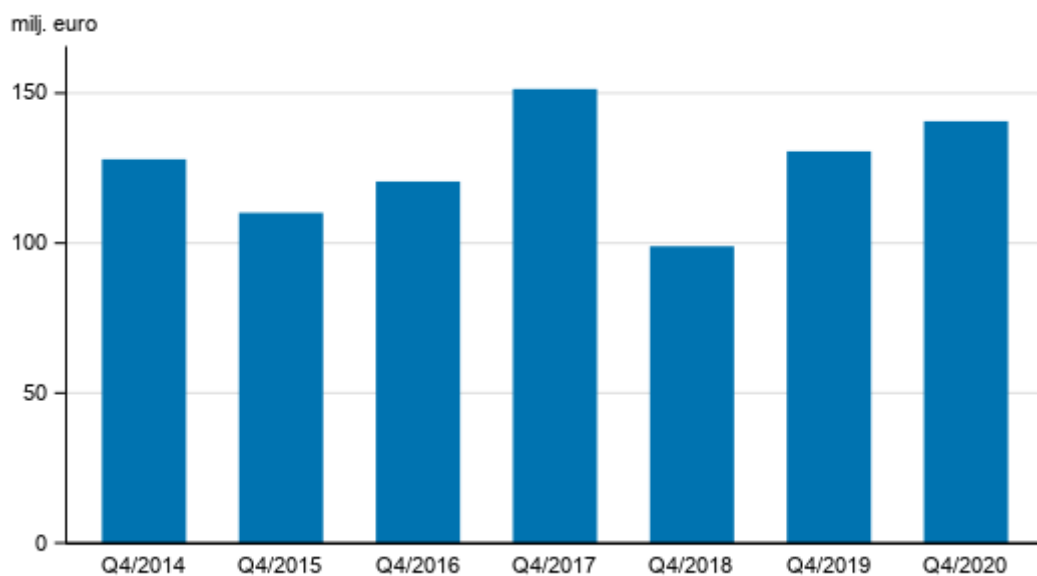
2) .. Uppgift inte tillgänglig, alltför osäker för att anges eller sekretessbelagd.

# Figurer

**Figurbilaga 1. Värdepappersföretagens provisionsintäkter efter kvartal 2014-2020, mn. euro**



**Figurbilaga 2. Värdepappersföretagens provisionsintäkter, 4:e kvartalet 2014-2020, mn euro**



## Förfrågningar

Jukka-Pekka Pyylampi 029 551 3002

Heidi Lauttamäki 029 551 3029

Ansvarig avdelningschef:

Katri Kaaja

[rahoitusmarkkinat@stat.fi](mailto:rahoitusmarkkinat@stat.fi)

[www.tilastokeskus.fi](http://www.tilastokeskus.fi)

Källa: Värdepappersföretag, Statistikcentralen