

Sijoituspalveluyritykset

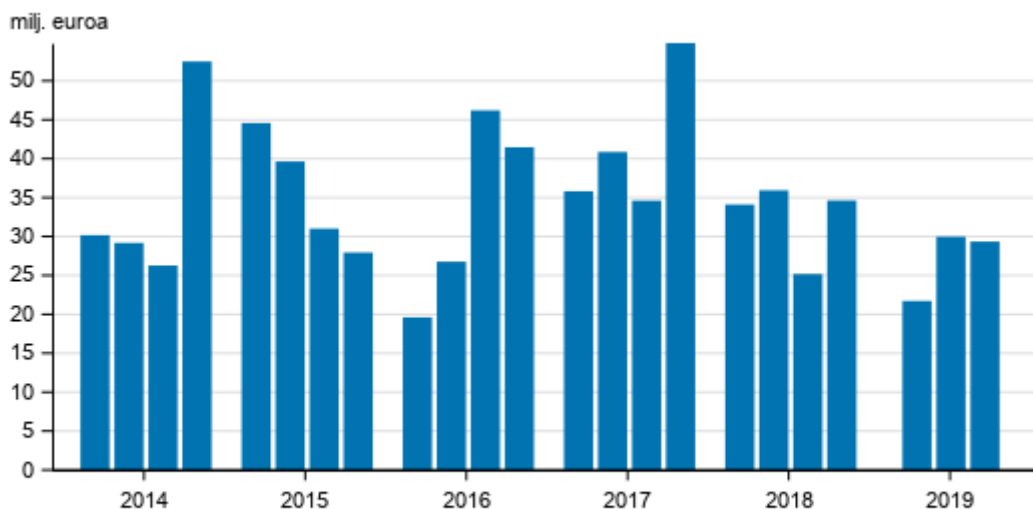
2019, 3. vuosineljännes

Sijoituspalveluyritysten liikevoitto ja palkkiotuotot kasvoivat vuoden 2019 kolmannella neljänneksellä

Korjattu 30.3.2020. Korjatut kohdaton merkitty punaisella.

Sijoituspalveluyritysten liikevoitto oli **29** miljoonaa euroa vuoden 2019 kolmannella neljänneksellä. Liikevoittoa kertyi noin **4** miljoonaa euroa enemmän viime vuoden vastaavaan neljännekseen verrattuna. Palkkiotuotot kasvoivat noin **4** miljoonalla eurolla vuoden takaisesta **90** miljoonaan euroon. Tiedot käyvät ilmi Tilastokeskuksen sijoituspalveluyritystilastosta.

Sijoituspalveluyritysten liikevoitto neljänneksittäin 2014-2019, milj. euroa (Kuviota korjattu 30.3.2020)



Sijoituspalveluyritykset tarjoavat asiakkailleen sijoitustoimintaan liittyviä palveluja, kuten sijoitusneuvontaa, omaisuudenhoitoa sekä rahoitusvälineitä koskevien toimeksiantojen vastaanottamista, välittämistä ja toteuttamista. Sijoituspalveluyritysten liiketoiminnan tuotoista ja kuluista tärkeimmät erät tuloslaskelmassa ovat palkkiotuotot- ja kulut. Liikevoiton määräytymiseen vaikuttaa merkittävästi palkkiotuottojen ja

-kulujen lisäksi hallinnon kulut. Toisinaan myös muilla erillä, kuten voitoilla/tappioilla myytäviksi luokitelluista pitkäaikaisista omaisuuseristä saattaa olla suuri vaikutus tilikauden voittoon.

Palkkiotuotot ja palkkiokulut

Palkkiotuottoja kertyi vuoden 2019 kolmannella neljänneksellä 90 miljoonaa euroa. Kasvua viime vuoden vastaavasta ajankohdasta on 4,1 prosenttia, joka on noin 4 miljoonaa euroa. Edelliseen neljännekseen verrattuna palkkiotuottoja kertyi puolestaan noin 9 miljoonaa euroa vähemmän. Palkkiokuluja sijoituspalveluyrityksille kertyi noin 21 miljoonaa euroa, joka on vastaa palkkiokulujen määrää vastaavana neljänneksenä vuotta aiemmin. Edelliseen neljännekseen verrattuna palkkiokuluja oli 2 miljoonaa euroa vähemmän.

Hallinnon kulut

Hallinnon kuluja sijoituspalveluyrityksille kertyi vuoden 2019 kolmannella neljänneksellä noin 41 miljoonaa euroa, joka on vastaa hallinnon kulujen määrää vastaavana neljänneksenä vuotta aiemmin. Edelliseen neljännekseen verrattuna kuluja oli noin 7 miljoonaa euroa vähemmän. Henkilöstökulut olivat noin 23 miljoonaa euroa, joka on 55 prosenttia hallintokuluista. Henkilöstökulut pysyivät ennallaan verrattuna vastaavaan neljännekseen vuotta aiemmin. Muut hallintokulut olivat puolestaan noin 18 miljoonaa euroa.

Taseet

Taseiden yhteenlaskettu arvo vuoden 2019 kolmannen neljänneksen lopussa oli 343 miljoonaa euroa. Taseet kasvoivat 1,1 prosenttia vuoden takaisesta. Oman pääoman osuus taseiden loppusummasta kasvoi vuoden takaisen vastaavan neljänneksen 64,0 prosentista noin 68,6 prosenttiin.

Sijoituspalveluyrityksiä oli toiminnassa vuoden 2019 kolmannen neljänneksen lopussa 54 kappaletta, joista 40 teki voitollisen liiketuloksen.

Sisällys

Taulukot

Liitetaulukot

Liitetaulukko 1. Sijoituspalveluyritysten tuloslaskelma 1.1.- 30.9.2019, 1 000 euroa (Korjattu 30.3.2020).....	4
Liitetaulukko 2. Sijoituspalveluyritysten tase 1.1.- 30.9.2019, 1 000 euroa.....	6

Kuviot

Liitekuviot

Liitekuvio 1. Sijoituspalveluyritysten palkkiotuotot neljänneksittäin 2014-2019, milj. euroa (Korjattu 30.3.2020)..	7
Liitekuvio 2. Sijoituspalveluyritysten palkkiotuotot, 3. neljännes 2014-2019, milj. euroa (Korjattu 30.3.2020).....	7
Laatuseloste: Sijoituspalveluyritykset.....	8

Liitetaulukot

Liitetaulukko 1. Sijoituspalveluyritysten tuloslaskelma 1.1.- 30.9.2019, 1 000 euroa (Korjattu 30.3.2020)

Korjattu 30.3.2020. Korjatut luvut on merkitty punaisella.			
	1.1.- 31.3.2019	1.1.- 30.6.2019	1.1.- 30.9.2019
Korkotuotot	121	237	315
(Korkokulut)	103	216	334
RAHOITUSKATE	17	21	-19
(Kulut vaadittaessa takaisinmaksettavasta osakepääomasta)
Osinkotulot	1 395	2 941	3 135
Palkkiotuotot	88 971	187 734	277 952
(Palkkiokulut)	23 754	46 908	67 796
Rahoitusvarojen ja -velkojen kirjaamiseen pois taseesta liittyvät voitot tai (-) tappiot, kun niitä ei arvosteta käypään arvoon tulosvaikutteisesti kirjattavina rahoitusvaroina ja -velkoina, netto	-97
Voitot tai (-) tappiot kaupankäyntiä varten pidettävistä rahoitusvaroista ja -veloista, netto	..	587	747
Voitot tai tappiot kaupankäyntirahaston ulkopuolisista rahoitusvaroista, jotka on pakko arvostaa käypään arvoon tulosvaikutteisesti, netto	..	-1 252	..
Käypään arvoon tulosvaikutteisesti kirjattaviin rahoitusvaroihin ja -velkoihin liittyvät voitot tai (-) tappiot, netto	195	389	538
Voitot / (-) tappiot suojauslaskennasta, netto
Kurssierot [voitto / (-) tappio], netto	-51	-105	-150
Voitot tai (-) tappiot, jotka liittyvät rahoitusvaroihin kuulumattomien omaisuuserien kirjaamiseen pois taseesta, netto
Liiketoiminnan muut tuotot	5 501	12 030	18 084
(Liiketoiminnan muut kulut)	3 878	7 892	11 810
LIIKETOIMINNAN TUOTOT YHTEENSÄ, NETTO	68 475	147 642	219 333
(Hallinnon kulut)	45 283	92 943	133 734
josta: (Henkilöstökulut)	27 158	56 069	78 624
josta: (Muut hallintokulut)	18 125	36 873	55 111
(Poistot)	1 221	2 500	3 802
Tehdyistä muutoksista johtuvat voitot tai (-) tappiot, netto
(Varaukset / (-) varausten peruutukset)
(Rahoitusvarojen arvonalentuminen tai (-) arvonalentumisen peruuntuminen, kun niitä ei arvosteta käypään arvoon tulosvaikutteisesti kirjattavina rahoitusvaroina)
(Tytäryrityksiin, yhteisyrityksiin ja osakkuusyrityksiin tehtyjen sijoitusten arvonalentuminen tai (-) arvonalentumisen peruutus)
(Rahoitusvaroihin kuulumattomien omaisuuserien arvonalentuminen tai (-) arvonalentumisen peruutus)
Tuloslaskelmaan kirjattu negatiivinen liikearvo
Voiton tai (-) tappion osuus sijoituksista tytäryrityksiin, yhteisyrityksiin ja osakkuusyrityksiin
Voitto tai (-) tappio myytävänä olevista pitkäaikaisista omaisuuseristä ja luovutettavien erien ryhmistä, jotka on luokiteltu myytäväksi mutta joita ei voida pitää lopetettuina toimintoina
VOITTO TAI (-) TAPPIO JATKUVISTA TOIMINNOISTA ENNEN VEROJA	21 719	51 697	81 042
(Verokulut tai (-) -tulot, jotka liittyvät jatkuvista toiminnoista johtuviin voittoihin tai tappioihin)	8 698	19 076	30 176
VOITTO TAI (-) TAPPIO JATKUVISTA TOIMINNOISTA VEROJEN JÄLKEEN	13 021	32 621	50 866
Voitto tai (-) tappio lopetetuista toiminnoista verojen jälkeen

Korjattu 30.3.2020. Korjatut luvut on merkitty punaisella.

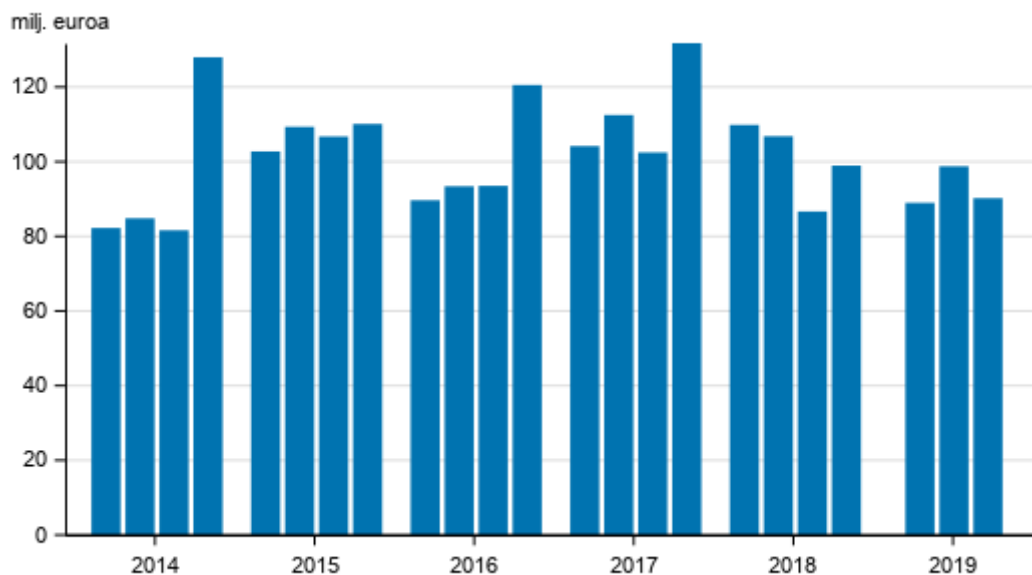
	1.1.- 31.3.2019	1.1.- 30.6.2019	1.1.- 30.9.2019
KOKO VUODEN VOITTO TAI (-) TAPPIO	13 021	32 621	50 866

Liitetaulukko 2. Sijoituspalveluyritysten tase 1.1.- 30.9.2019, 1 000 euroa

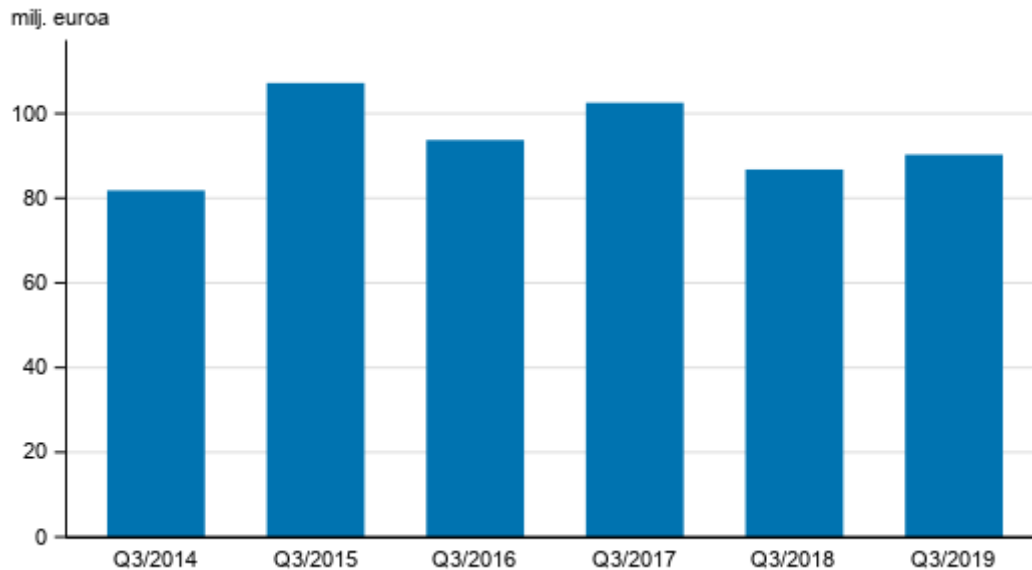
	1.1.- 31.3.2019	1.1.- 30.6.2019	1.1.- 30.9.2019
VASTAAVAA	.	.	.
Käteinen, kassan saldot keskuspankeissa ja muut vaadittaessa maksettavat talletukset	118 776	121 882	139 649
Kaupankäyntiä varten tarkoitetut rahoitusvarat	14 797	15 746	16 351
Kaupankäyntivaraston ulkopuoliset rahoitusvarat, jotka on pakko arvostaa käypään arvoon tulosvaikutteisesti	8 616	5 823	9 005
Käypään arvoon tulosvaikutteisesti kirjattavat rahoitusvarat	1 479	1 267	1 268
Käypään arvoon muiden laajan tuloksen erien kautta arvostettavat rahoitusvarat	2 041	2 083	2 404
Jaksotettuun hankintamenoön arvostettavat rahoitusvarat	15 739	16 070	10 709
Johdannaissopimukset - suojauslaskenta
Suojauskohteiksi hyväksyttävien erien käyvän arvon muutokset korkoriskin portfoliosuojauksessa
Sijoitukset tytäryrityksiin, yhteisyrityksiin ja osakkuusyrityksiin	15 969	19 483	19 777
Aineelliset hyödykkeet	4 660	6 169	6 081
Aineettomat hyödykkeet	18 420	18 815	17 876
Verosaamiset	6 628	8 118	6 839
Muut varat	98 647	99 324	107 328
Myytäväinä olevat pitkäaikaiset omaisuuserät ja luovutettavien erien ryhmät
VARAT YHTEENSÄ	307 427	320 302	342 573
VASTATTAVAA	.	.	.
Kaupankäyntiä varten tarkoitetut rahoitusvelat
Käypään arvoon tulosvaikutteisesti kirjattavat rahoitusvelat
Jaksotettuun hankintamenoön kirjatut rahoitusvelat	..	1 655	1 664
Johdannaissopimukset - suojauslaskenta (velat)
Suojauskohteiksi hyväksyttävien erien käyvän arvon muutokset korkoriskin portfoliosuojauksessa
Varaukset	7 254	7 794	8 995
Verovelat	3 020	3 821	3 833
Vaadittaessa takaisinmaksettava osakepääoma
Muut velat	96 219	78 279	82 941
Myytäväinä oleviksi luokiteltuihin luovutettavien erien ryhmiin sisältyvät velat
VELAT YHTEENSÄ	113 817	104 763	107 754
Pääoma	24 525	24 646	25 134
Rahasto, johon ylikurssi kirjataan	5 669	5 669	5 669
Liikkeeseen lasketut oman pääoman ehtoiset instrumentit (muu kuin pääoma)
Muu pääoma	1 590	1 590	985
Kertyneet muun laajan tuloksen erät	4 796	5 890	5 245
Kertyneet voittovarot	82 312	80 508	77 642
Uudelleenarvostusrahastot
Muut rahastot	61 099	66 298	70 625
(-) Omat osakkeet
Emoyrityksen omistajille osoitettava voitto tai tappio	13 020	32 619	50 820
(-) Väliosingot
Vähemmistön osuudet [määräysvallattomien omistajien osuudet]
OMA PÄÄOMA YHTEENSÄ	193 609	215 539	234 819
OMA PÄÄOMA JA VELAT YHTEENSÄ	307 426	320 302	342 573

Liitekuviot

Liitekuvio 1. Sijoituspalveluyritysten palkkiotuotot neljänneksittäin 2014-2019, milj. euroa (Korjattu 30.3.2020)



Liitekuvio 2. Sijoituspalveluyritysten palkkiotuotot, 3. neljännes 2014-2019, milj. euroa (Korjattu 30.3.2020)



Laatuseloste: Sijoituspalveluyritykset

1. Tilastotietojen relevanssi

Sijoituspalveluyritystilasto kuvaa Suomessa toimivien sijoituspalveluyritysten toimintaa. Tilasto koostuu sijoituspalveluyritysten tuloslaskelmasta ja taseesta, joissa on eritelty tilinpäätöstietojen keskeisiä virta- ja varantosuureita. Sijoituspalveluyrityksiä tarkastellaan tilastossa itsenäisinä yrityksinä, ei konserneina. Yksikkökohtaiset tiedot ovat salassapidettäviä.

Tilaston tulkinnan kannalta on tärkeää huomata, että neljännesvuosittaiset tuloslaskelmatiedot esitetään tilastossa yleensä kumulatiivisina. Siten alkuvuonna lopettaneiden sijoituspalveluyritysten tuloslaskelmat ovat tilastossa mukana kyseisen vuoden loppuun asti. Koska tase kuvaa tietyn hetken varoja ja velkoja, tasetietoja ei voida esittää kumulatiivisina, vaan tase kertoo kunkin neljänneksen päätöspäivän tilanteen. Lopettaneet sijoituspalveluyritykset putoavat siis pois tilastossa esitettävästä taseesta heti lopettamista seuraavalla neljänneksellä. Tästä erosta johtuen tilaston tuloslaskelman tilikauden voitto ei välttämättä täsmää täysin taseen tilikauden voittoon.

Käytetty tilinpäätöskaava perustuu valtiovarainministeriön asetukseen luottolaitoksen ja sijoituspalveluyrityksen tilinpäätöksestä sekä Finanssivalvonnan em. asetusta täydentävään määräykseen. Tiedot kerää Finanssivalvonta kaikilta Suomessa toimivilta pankeilta sekä muilta luottolaitoksilta ml. ulkomaisten luottolaitosten sivukonttorit Suomessa.

Tiedonantovelvollisuus perustuu Tilastolakiin (280/2004/14§) sekä Finanssivalvonnasta annettuun lakiin (878/2008/18§ ja 60§) ja valtiovarainministeriön asetukseen.

2. Tilastotutkimuksen menetelmäkuvaus

Tilasto on kokonaistutkimus. Tiedot kerätään suorana tiedonkeruuna kaikilta Suomessa toimivilta sijoituspalveluyrityksiltä, näiden omistusyhteisöiltä ja ulkomaisten yritysten sijoituspalvelutoimintaa Suomessa harjoittavilta sivukonttoreilta. Tiedot kerätään sähköisesti.

3. Tietojen oikeellisuus ja tarkkuus

Tilaston laatu on hyvä. Tilasto perustuu sijoituspalveluyritysten kirjanpitoon. Aineistolle tehdään tarkastusvertailuja.

4. Julkaistujen tietojen ajantasaisuus ja oikea-aikaisuus

Tarkat julkaisupäivät näkyvät tämän sivuston kohdassa "Tulevat julkistukset".

5. Tietojen saatavuus ja läpinäkyvyys/selkeys

Tilasto julkaistaan neljä kertaa vuodessa verkkojulkaisuna Tilastokeskuksen sivuilla. Vuoden 2008 loppuun asti tiedot julkaistiin myös osana Rahalaitokset painojulkaisua.

Tuloslaskelma- ja tasetietojen aikasarjat ovat saatavilla vuodesta 1999 alkaen tilaston verkkosivulla tietokantataulukkona. Lisäksi Tilastokeskus tuottaa pyynnöstä muita aikasarjoja sijoituspalveluyritysten liiketoimintaa kuvaavista luvuista.

Kaikissa julkaisun taulukoissa noudatetaan tietosuojauksen kynnysarvosääntöä, jonka perusteella taulukoiden kaikki sellaiset solut, joissa vastaajia on korkeintaan kaksi, peitetään. Lisäksi peitetään tarvittaessa sellaiset solut, joiden avulla on pääteltävissä tietosuojajasyistä peitetyn solun arvo.

6. Tietojen vertailukelpoisuus

Vuoden 2018 alussa useimmat aikasarjat katkeavat tilinpäätöskäavan muutoksen takia, kun FINREP-raportoinnissa otettiin käyttöön uusi IFRS 9 -tilinpäätösstandardi. Tätä ennen yhtenäisellä tilinpäätöskäavalla tuotetut luottolaitosten tilinpäätökset on saatavissa vuosilta 1995-2004, 2005-2013 ja 2014-2017.

Vuoden 2016 kolmannella neljänneksellä Sijoituspalveluyritykset-tilaston liite- ja tietokantataulut on muutettu vastaamaan paremmin Finanssivalvonnan FINREP-tiedonkeruulomakepohjaa. Muutokset ovat pieniä, eivätkä juurikaan vaikuta Sijoituspalveluyritykset-tilaston vertailukelpoisuuteen aikaisempiin neljänneksiin nähden.

Vuoden 2016 toisesta neljänneksestä lähtien Finanssivalvonnan FINREP-raportoinnista poistettiin liitetaulukoita. Muutoksen vaikutuksesta sijoituspalveluyritykset -tilaston Liitetaulukkoa 3 (Sijoituspalveluyritysten hallintokulujen erittely) ei ole saatavilla.

Vuoden 2014 alussa aineiston tietosisältö muuttui Finanssivalvonnan FINREP-raportoinnin myötä. Tästä johtuen aikasarjat osin katkeavat eivätkä tiedot ole täysin vertailukelpoisia aiempiin vuosiin verrattuna. Tätä ennen yhtenäisellä tilinpäätöskäavalla tuotetut tiedot on saatavilla vuosista 2005-2013 ja 1999-2004.

Vuoden 2005 alussa useimmat aikasarjat katkeavat tilinpäätöskäavan muutoksen takia. Silloin otettiin käyttöön sijoituspalveluyritysten tilinpäätösraportoinnissa uusi IAS/IFRS-tilinpäätösstandardi.

Lopettaneiden yritysten käsittelyä muutettiin tilaston tuloslaskelmatietojen osalta kolmannella neljänneksellä 2007. Muutos toteutettiin takautuvasti vuoden 2006 alusta alkaen. Aiemmin lopettaneet yritykset putosivat välittömästi lopettamisen jälkeen pois tuloslaskelmatilastosta. Nyt lopettaneiden sijoituspalveluyritysten tiedot lasketaan mukaan kumulatiiviseen tuloslaskelmatilastoon aina lopettamisvuoden viimeiseen neljännekseen asti. Muutos ei vaikuta tasetietoihin. Muutos parantaa peräkkäisten neljännten vertailua vuoden sisällä.

7. Selkeys ja eheys/yhtenäisyys

Tilasto on tuotettu vallitsevan tilinpäätösstandardin mukaisesti ja on vertailukelpoinen muihin sijoituspalveluyritysten tilinpäätöstilastoihin nähden.

Lisätietoja

Jukka-Pekka Pyyllampi 029 551 3002

Heidi Lauttamäki 029 551 3029

Vastaava tilastojohtaja:

Ville Vertanen

rahoitusmarkkinat@tilastokeskus.fi

www.tilastokeskus.fi

Lähde: Sijoituspalveluyritykset, Tilastokeskus

Asiakaspalaute: www.tilastokeskus.fi/palaute

Tietopalvelu ja viestintä, Tilastokeskus
puh. 029 551 2220
www.tilastokeskus.fi

Julkaisutilaukset, Edita Publishing Oy
puh. 020 450 05
asiakaspalvelu.publishing@edita.fi
www.editapublishing.fi

ISSN 1796-0479
= Suomen virallinen tilasto
ISSN 1798-369X (pdf)