

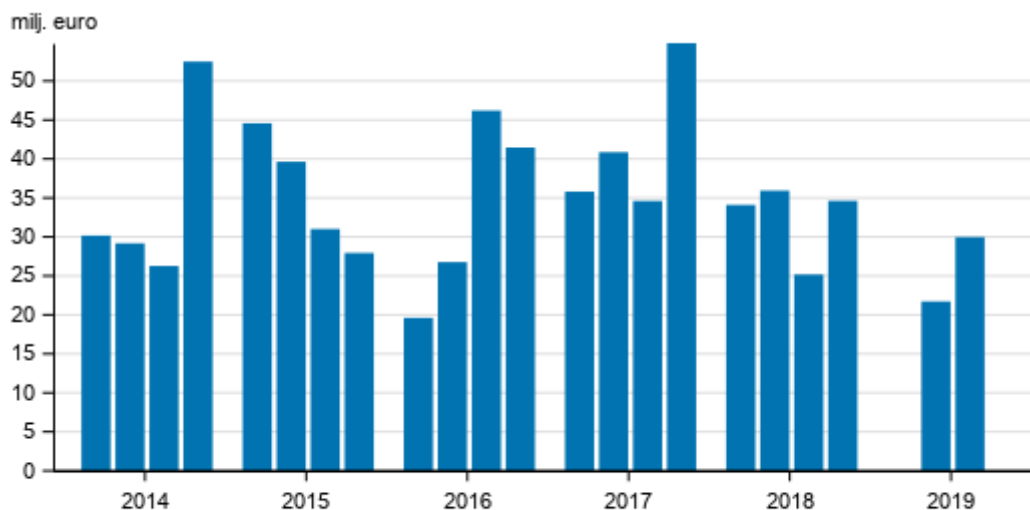
Värdepappersföretag

2019, 2:a kvartalet

Värdepappersföretagens rörelsevinst och provisionsintäkter minskade under andra kvartalet 2019

Under andra kvartalet år 2019 var värdepappersföretagens rörelsevinst 30 miljoner euro. Rörelsevinsten minskade med ungefär 6 miljoner euro jämfört med motsvarande kvartal året innan. Provisionsintäkterna minskade med 8 miljoner euro från året innan till 99 miljoner euro. Uppgifterna framgår av Statistikcentralens statistik över värdepappersföretag.

Värdepappersföretagens rörelsevinst efter kvartal 2014-2019, mn euro



Värdepappersföretagen erbjuder sina kunder tjänster förknippade med placeringsverksamhet, såsom investeringsrådgivning, kapitalförvaltning samt mottagande, vidarebefordran och utförande av order avseende finansiella instrument. De viktigaste posterna i resultaträkningen, vad gäller intäkter av och utgifter för värdepappersföretagens affärsverksamhet, är provisionsintäkter och -kostnader. Rörelsevinsten bestäms i betydande grad förutom av provisionsintäkter och -kostnader också av administrativa kostnader.

Ibland kan också andra poster, som t.ex. långfristiga tillgångar som klassificeras som att de innehas för försäljning med vinst/förlust, ha stor inverkan på räkenskapsperiodens vinst.

Innehåll

Tabeller

Tabellbilagor

Tabellbilaga 1. Värdepappersföretagens resultaträkningar 1.1.- 30.6.2019, tusen euro.....	4
Tabellbilaga 2. Värdepappersföretagens balansräkningar 1.1.- 30.6.2019, tusen euro.....	4

Figurer

Figurer

Figurbilaga 1. Värdepappersföretagens provisionsintäkter efter kvartal 2014-2019, mn. euro.....	6
Figurbilaga 2. Värdepappersföretagens provisionsintäkter, 2:a kvartalet 2014-2019, mn euro.....	6

Tabellbilagor

Tabellbilaga 1. Värdepappersföretagens resultaträkningar 1.1.- 30.6.2019, tusen euro

	1.1.- 31.3.2019	1.1.- 30.6.2019
Ränteintäkter [från]	121	237
(Räntekostnader)	103	216
FINANSNETTO	17	21
(Kostnader för aktiekapital som återbetalas på begäran)
Dividend income	1 395	2 941
Avgiftsintäkter	88 971	187 734
(Avgiftskostnader)	23 754	46 908
Vinster / (-) förluster av bortskrivningar av finansiella tillgångar som inte värderats till verkligt värde via resultatet
Vinster eller (-) förluster för finansiella tillgångar och skulder som innehas för handel, netto	..	587
Vinster eller förluster som inte är förenade med handel och som ska värderas till verkligt värde via resultatet, netto	..	-1 252
Vinster eller (□) förluster för finansiella tillgångar och skulder som identifieras som värderade till verkligt värde via resultatet, netto	195	389
Vinster / (-) förluster av säkringsredovisning, netto
Kursdifferencer [vinst/ (-) förlust], netto	-51	-105
Vinster eller (□) förluster till följd av borttagande från rapporten över finansiell ställning av icke-finansiella tillgångar, netto
Övriga rörelseintäkter	5 501	12 030
(Övriga rörelsekostnader)	3 878	7 892
SUMMA RÖRELSEINTÄKTER, NETTO	68 475	147 642
(Administrationskostnader)	45 283	92 943
varav: (Personalkostnader)	27 158	56 069
varav: (Övriga administrationskostnader)	18 125	36 873
(Avskrivningar [på])	1 221	2 500
Vinster eller (-) förluster, netto, till följd av förändringar
(Avsättningar /(-) återföringar av avsättningar)
(Nedskrivning eller (-) återföring av nedskrivning av finansiella tillgångar som inte värderats till verkligt värde via resultatet)
(Nedskrivningar och (-) återföring av nedskrivningar av placeringar i enheter som redovisats enligt kapitalandelsmetoden
(Nedskrivning eller (-) återföring av nedskrivning av icke-finansiella tillgångar)
Negativ goodwill som redovisas i resultaträkningen
Andel av vinsten eller (-) förlusten på investeringar i dotterföretag, joint ventures och intresseföretag
Vinst eller (□) förlust för långfristiga tillgångar och avyttringsgrupper som klassificeras som att de innehas för försäljning och som inte uppfyller kraven för en avvecklad verksamhet
VINST ELLER (-) FÖRLUST FÖRE SKATT FÖR KVARVARANDE VERKSAMHETER	21 719	51 697
(Skattekostnad eller (□) skatteintäkt i samband med resultat för kvarvarande verksamheter)	8 698	19 076
VINST ELLER (-) FÖRLUST EFTER SKATT FÖR KVARVARANDE VERKSAMHETER	13 021	32 621
Vinst eller (-) förlust efter skatt för avvecklade verksamheter
ÅRETS VINST ELLER (-) FÖRLUST	13 021	32 621

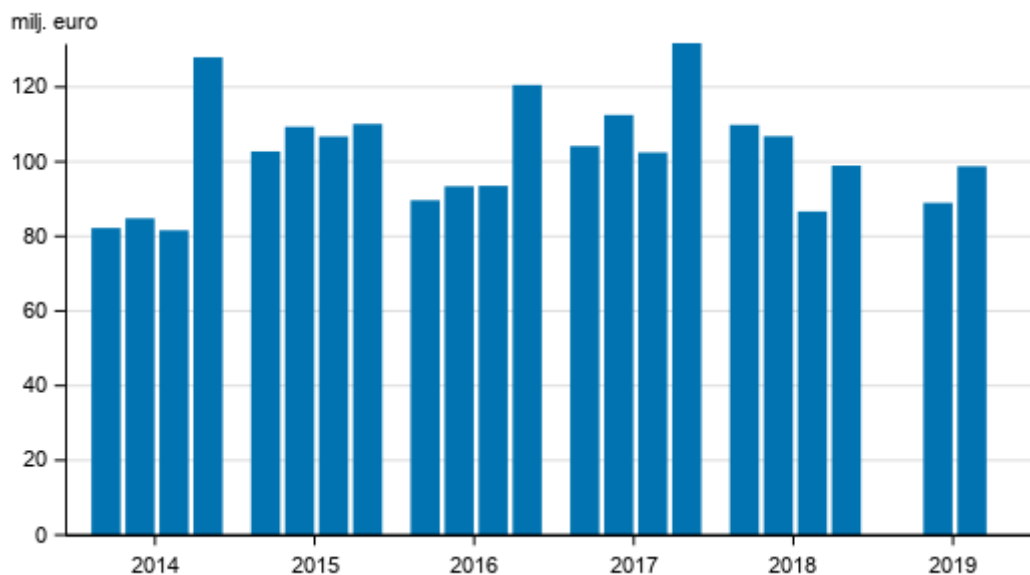
Tabellbilaga 2. Värdepappersföretagens balansräkningar 1.1.- 30.6.2019, tusen euro

	1.1.- 31.3.2019	1.1.- 30.6.2019
AKTIVA	.	.
Kontanta medel, kassabehållning hos centralbanker och annan avistainlåning	118 776	121 882

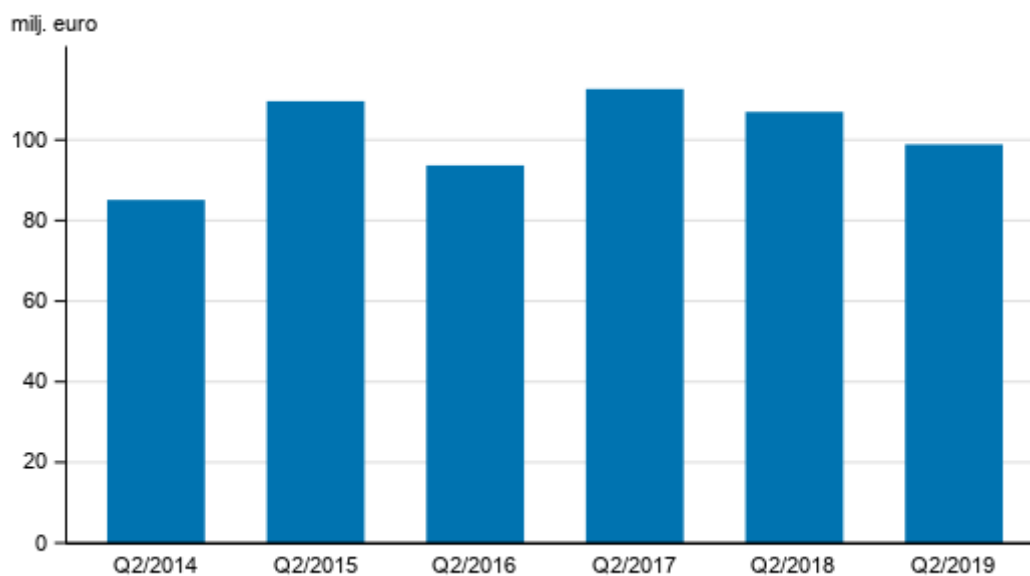
	1.1.- 31.3.2019	1.1.- 30.6.2019
Finansiella tillgångar som innehas för handel	14 797	15 746
De finansiella tillgångar som inte innehas för handel och som ska värderas till verkligt värde via resultatet	8 616	5 823
Finansiella tillgångar som varken är förenade med handel eller är derivat och som värderas till verkligt värde via resultatet	1 479	1 267
De finansiella tillgångar som ska värderas till verkligt värde via övrigt totalresultat	2 041	2 083
De finansiella tillgångar som ska värderas till upplupet anskaffningsvärde	15 739	16 070
Derivat - säkringsredovisning (kontanta medel)
Förändringar i det verkliga värdet av den säkrade posten för en portföljsäkring av ränterisk (kontanta medel)
Investeringar i dotterföretag, joint ventures och intresseföretag	15 969	19 483
Materiella tillgångar	4 660	6 169
Immateriella tillgångar	18 420	18 815
Skattefordringar	6 628	8 118
Andra tillgångar	98 647	99 324
Anläggningstillgångar och avyttringsgrupper som innehas för försäljning
SUMMA TILLGÅNGAR	307 427	320 302
PASSIVA	.	.
Finansiella skulder som innehas för handel
Finansiella skulder värderade till verkligt värde via resultatet
Finansiella skulder som värderas till upplupet anskaffningsvärde	..	1 655
Derivat - säkringsredovisning (skulder)
Förändringar i det verkliga värdet av den säkrade posten för en portföljsäkring av ränterisk (skulder)
Avsättningar	7 254	7 794
Skatteskulder	3 020	3 821
På anmodan återbetalbart aktiekapital
Andra skulder	96 219	78 279
Skulder som ingår i avyttringsgrupper som innehas för försäljning
SUMMA SKULDER	113 817	104 763
Aktiekapital/andelskapital/grundkapital	24 525	24 646
Överkursfond	5 669	5 669
Annat eget kapital
Övrigt eget kapital	1 590	1 590
Ackumulerat annat totalresultat	4 796	5 890
Ackumulerade vinstmedel	82 312	80 508
Uudelleenarvostus_rahastot
Andra fonder	61 099	66 298
(-) Egna aktier
Vinst eller förlust som kan hänföras till moderbolagets ägare	13 020	32 619
(-) Förskottsutdelningar
Minoritetsintressen [innehav utan bestämmande inflytande]
SUMMA EGET KAPITAL	193 609	215 539
SUMMA EGET KAPITAL OCH SKULDER	307 426	320 302

Figurer

Figurbilaga 1. Värdepappersföretagens provisionsintäkter efter kvartal 2014-2019, mn. euro



Figurbilaga 2. Värdepappersföretagens provisionsintäkter, 2:a kvartalet 2014-2019, mn euro



Förfrågningar

Jukka-Pekka Pyylampi 029 551 3002

Antti Suutari 029 551 3257

Ansvarig statistikdirektör:

Ville Vertanen

rahoitusmarkkinat@stat.fi

www.tilastokeskus.fi

Källa: Värdepappersföretag, Statistikcentralen