

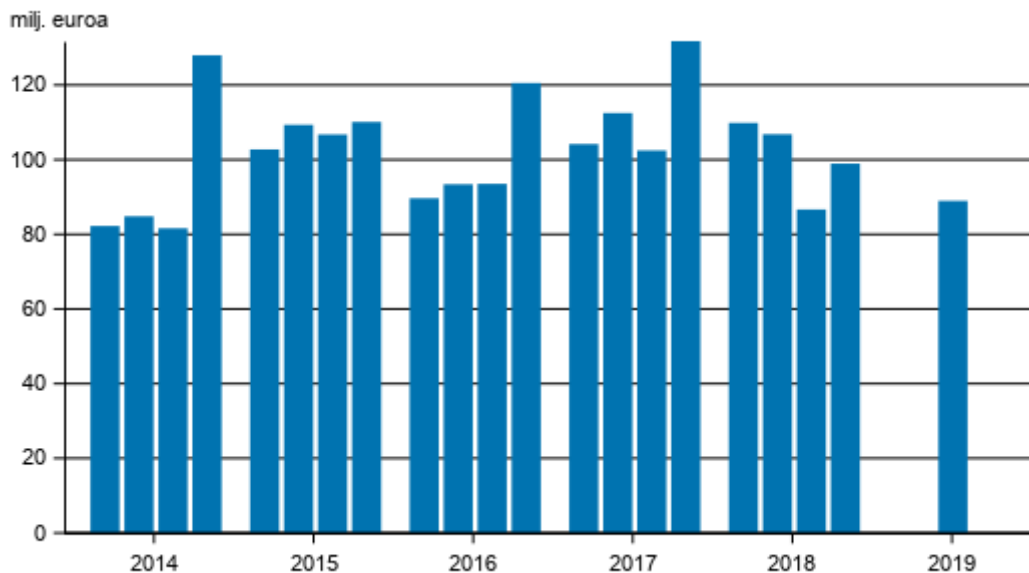
Sijoituspalveluyritykset

2019, 1. vuosineljännes

Sijoituspalveluyritysten palkkiotuotot ja liikevoitto laskivat vuoden 2019 ensimmäisellä neljänneksellä

Sijoituspalveluyritysten liikevoitto oli 22 miljoonaa euroa vuoden 2019 ensimmäisellä neljänneksellä. Liikevoittoa kertyi 12 miljoonaa euroa vähemmän edellisen vuoden vastaavaan neljännekseen verrattuna. Palkkiotuotot laskivat 21 miljoonalla eurolla 89 miljoonaan euroon. Tiedot käyvät ilmi Tilastokeskuksen sijoituspalveluyritystilastosta.

Sijoituspalveluyritysten liikevoitto neljänneksittäin 2014-2019, milj. euroa



Sijoituspalveluyritykset tarjoavat asiakkailleen sijoitustoimintaan liittyviä palveluja, kuten sijoitusneuvontaa, omaisuudenhoitoa sekä rahoitusvälineitä koskevien toimeksiantojen vastaanottamista, välittämistä ja toteuttamista. Sijoituspalveluyritysten liiketoiminnan tuotoista ja kuluista tärkeimmät erät tuloslaskelmassa ovat palkkiotuotot- ja kulut. Liikevoiton määräytymiseen vaikuttaa merkittävästi palkkiotuottojen ja -kulujen lisäksi hallinnon kulut. Toisinaan myös muilla erillä, kuten voitoilla/tappioilla myytäviksi luokitelluista pitkäaikaisista omaisuuseristä saattaa olla suuri vaikutus tilikauden voittoon.

Palkkiotuotot ja palkkiokulut

Palkkiotuottoja kertyi vuoden 2019 ensimmäisellä neljänneksellä 89 miljoonaa euroa. Laskua viime vuoden vastaavaan ajankohtaan oli 21 miljoonaa euroa, eli 19,0 prosenttia. Edelliseen neljännekseen verrattuna palkkiotuottoja kertyi 10 miljoonaa euroa vähemmän. Palkkiokuluja sijoituspalveluyrityksille kertyi puolestaan 24 miljoonaa euroa, mikä oli 6 miljoonaa euroa vähemmän kuin vuosi aiemmin. Edelliseen neljännekseen verrattuna palkkiokulut laskivat 5 miljoonaa euroa.

Hallinnon kulut

Hallinnon kuluja sijoituspalveluyrityksille kertyi vuoden 2019 ensimmäisellä neljänneksellä 45 miljoonaa euroa, mikä oli 2 miljoonaa euroa vähemmän kuin vuotta aiemmin ja 5 miljoonaa euroa vähemmän edelliseen neljännekseen verrattuna. Henkilöstökulut olivat 27 miljoonaa euroa eli noin 60 prosenttia hallintokuluista. Henkilöstökulut olivat suunnilleen samalla tasolla kuin vuotta aiemmin.

Taseet

Taseiden yhteenlaskettu arvo vuoden 2019 ensimmäisen neljänneksen lopussa oli 307 miljoonaa euroa. Taseet pienenivät 20 prosenttia vuoden 2018 ensimmäisen neljänneksen 383 miljoonasta eurosta. Oman pääoman osuus taseiden loppusummasta kasvoi 57 prosentista noin 63 prosenttiin.

Sijoituspalveluyrityksiä oli toiminnassa vuoden 2019 ensimmäisen neljänneksen lopussa 55 kappaletta, joista 31 teki voitollisen liiketuloksen.

Sisällys

Taulukot

Liitetaulukot

Liitetaulukko 1. Sijoituspalveluyritysten tuloslaskelma 1.1.- 31.3.2019, 1 000 euroa.....	4
Liitetaulukko 2. Sijoituspalveluyritysten tase 1.1.- 31.3.2019, 1 000 euroa.....	4

Kuviot

Liitekuviot

Liitekuvio 1. Sijoituspalveluyritysten palkkiotuotot neljänneksittäin 2014-2019, milj. euroa.....	6
Liitekuvio 2. Sijoituspalveluyritysten palkkiotuotot, 1. neljännes 2014-2019, milj. euroa.....	6
Laatuseloste: Sijoituspalveluyritykset.....	7

Liitetaulukot

Liitetaulukko 1. Sijoituspalveluyritysten tuloslaskelma 1.1.- 31.3.2019, 1 000 euroa

	1.1.- 31.3.2019
Korkotuotot	121
(Korkokulut)	103
RAHOITUSKATE	17
(Kulut vaadittaessa takaisinmaksettavasta osakepääomasta)	..
Osinkotulot	1 395
Palkkiotuotot	88 971
(Palkkiokulut)	23 754
Rahoitusvarojen ja -velkojen kirjaamiseen pois taseesta liittyvät voitot tai (-) tappiot, kun niitä ei arvosteta käypään arvoon tulosvaikutteisesti kirjattavina rahoitusvaroina ja -velkoina, netto	..
Voitot tai (-) tappiot kaupankäyntiä varten pidettävistä rahoitusvaroista ja -veloista, netto	..
Voitot tai tappiot kaupankäyntirahaston ulkopuolisista rahoitusvaroista, jotka on pakko arvostaa käypään arvoon tulosvaikutteisesti, netto	..
Käypään arvoon tulosvaikutteisesti kirjattaviin rahoitusvaroihin ja -velkoihin liittyvät voitot tai (-) tappiot, netto	195
Voitot / (-) tappiot suojauslaskennasta, netto	..
Kurssierot [voitto / (-) tappio], netto	-51
Voitot tai (-) tappiot, jotka liittyvät rahoitusvaroihin kuulumattomien omaisuuserien kirjaamiseen pois taseesta, netto	..
Liiketoiminnan muut tuotot	5 501
(Liiketoiminnan muut kulut)	3 878
LIIKETOIMINNAN TUOTOT YHTEENSÄ, NETTO	68 475
(Hallinnon kulut)	45 283
josta: (Henkilöstökulut)	27 158
josta: (Muut hallintokulut)	18 125
(Poistot)	1 221
Tehdyistä muutoksista johtuvat voitot tai (-) tappiot, netto	..
(Varaukset / (-) varausten peruutukset)	..
(Rahoitusvarojen arvonalentuminen tai (-) arvonalentumisen peruuntuminen, kun niitä ei arvosteta käypään arvoon tulosvaikutteisesti kirjattavina rahoitusvaroina)	..
(Tytäryrityksiin, yhteisyrityksiin ja osakkuusyrityksiin tehtyjen sijoitusten arvonalentuminen tai (-) arvonalentumisen peruutus)	..
(Rahoitusvaroihin kuulumattomien omaisuuserien arvonalentuminen tai (-) arvonalentumisen peruutus)	..
Tuloslaskelmaan kirjattu negatiivinen liikearvo	..
Voiton tai (-) tappion osuus sijoituksista tytäryrityksiin, yhteisyrityksiin ja osakkuusyrityksiin	..
Voitto tai (-) tappio myytävänä olevista pitkäaikaisista omaisuuseristä ja luovutettavien erien ryhmistä, jotka on luokiteltu myytäväksi mutta joita ei voida pitää lopetettuina toimintoina	..
VOITTO TAI (-) TAPPIO JATKUVISTA TOIMINNOISTA ENNEN VEROJA	21 719
(Verokulut tai (-) -tulot, jotka liittyvät jatkuvista toiminnoista johtuviin voittoihin tai tappioihin)	8 698
VOITTO TAI (-) TAPPIO JATKUVISTA TOIMINNOISTA VEROJEN JÄLKEEN	13 021
Voitto tai (-) tappio lopetetuista toiminnoista verojen jälkeen	..
KOKO VUODEN VOITTO TAI (-) TAPPIO	13 021

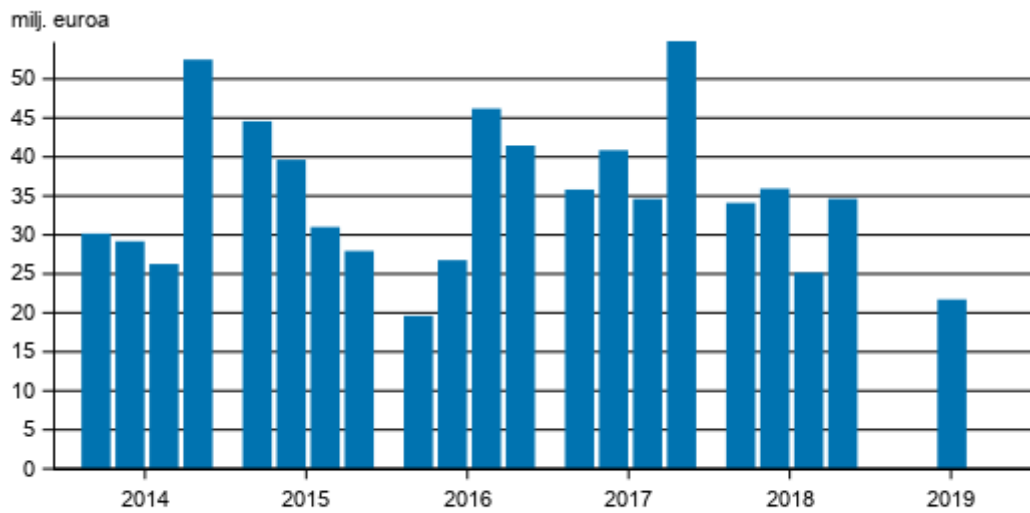
Liitetaulukko 2. Sijoituspalveluyritysten tase 1.1.- 31.3.2019, 1 000 euroa

	1.1.- 31.3.2019
VASTAAVAA	.
Käteinen, kassan saldot keskuspankeissa ja muut vaadittaessa maksettavat talletukset	118 776

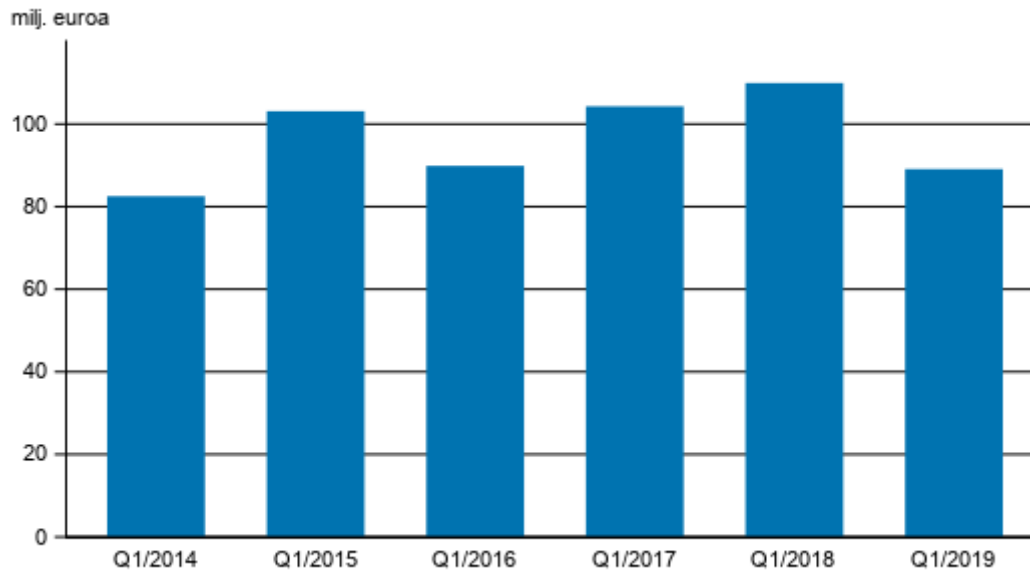
	1.1.- 31.3.2019
Kaupankäyntiä varten tarkoitetut rahoitusvarat	14 797
Kaupankäyntivaraston ulkopuoliset rahoitusvarat, jotka on pakko arvostaa käypään arvoon tulosvaikutteisesti	8 616
Käypään arvoon tulosvaikutteisesti kirjattavat rahoitusvarat	1 479
Käypään arvoon muiden laajan tuloksen erien kautta arvostettavat rahoitusvarat	2 041
Jaksotettuun hankintamenoön arvostettavat rahoitusvarat	15 739
Johdannaispöytäkirjat - suojauslaskenta	..
Suojauskohteiksi hyväksyttävien erien käyvän arvon muutokset korkoriskin portfoliosuojauksessa	..
Sijoitukset tytäryhtiöihin, yhteisyrityksiin ja osakkuusyrityksiin	15 969
Aineelliset hyödykkeet	4 660
Aineettomat hyödykkeet	18 420
Verosaamiset	6 628
Muut varat	98 647
Myytäväinä olevat pitkäaikaiset omaisuuserät ja luovutettavien erien ryhmät	..
VARAT YHTEENSÄ	307 427
VASTATTAVAA	.
Kaupankäyntiä varten tarkoitetut rahoitusvelat	..
Käypään arvoon tulosvaikutteisesti kirjattavat rahoitusvelat	..
Jaksotettuun hankintamenoön kirjatut rahoitusvelat	..
Johdannaispöytäkirjat - suojauslaskenta (velat)	..
Suojauskohteiksi hyväksyttävien erien käyvän arvon muutokset korkoriskin portfoliosuojauksessa	..
Varaukset	7 254
Verovelat	3 020
Vaadittaessa takaisinmaksettava osakepääoma	..
Muut velat	96 219
Myytäväinä oleviksi luokiteltuihin luovutettavien erien ryhmiin sisältyvät velat	..
VELAT YHTEENSÄ	113 817
Pääoma	24 525
Rahasto, johon ylikurssi kirjataan	5 669
Liikkeeseen lasketut oman pääoman ehtoiset instrumentit (muu kuin pääoma)	..
Muu pääoma	1 590
Kertyneet muun laajan tuloksen erät	4 796
Kertyneet voittovarot	82 312
Uudelleenarvostusrahastot	..
Muut rahastot	61 099
(-) Omat osakkeet	..
Emoyrityksen omistajille osoitettava voitto tai tappio	13 020
(-) Väliosingot	..
Vähemmistön osuudet [määräysvallattomien omistajien osuudet]	..
OMA PÄÄOMA YHTEENSÄ	193 609
OMA PÄÄOMA JA VELAT YHTEENSÄ	307 426

Liitekuviot

Liitekuvio 1. Sijoituspalveluyritysten palkkiotuotot neljänneksittäin 2014-2019, milj. euroa



Liitekuvio 2. Sijoituspalveluyritysten palkkiotuotot, 1. neljännes 2014-2019, milj. euroa



Laatuseloste: Sijoituspalveluyritykset

1. Tilastotietojen relevanssi

Sijoituspalveluyritystilasto kuvaa Suomessa toimivien sijoituspalveluyritysten toimintaa. Tilasto koostuu sijoituspalveluyritysten tuloslaskelmasta ja taseesta, joissa on eritelty tilinpäätöstietojen keskeisiä virta- ja varantosuureita. Sijoituspalveluyrityksiä tarkastellaan tilastossa itsenäisinä yrityksinä, ei konserneina. Yksikkökohtaiset tiedot ovat salassapidettäviä.

Tilaston tulkinnan kannalta on tärkeää huomata, että neljännesvuosittaiset tuloslaskelmatiedot esitetään tilastossa yleensä kumulatiivisina. Siten alkuvuonna lopettaneiden sijoituspalveluyritysten tuloslaskelmat ovat tilastossa mukana kyseisen vuoden loppuun asti. Koska tase kuvaa tietyn hetken varoja ja velkoja, tasetietoja ei voida esittää kumulatiivisina, vaan tase kertoo kunkin neljänneksen päätöspäivän tilanteen. Lopettaneet sijoituspalveluyritykset putoavat siis pois tilastossa esitettävästä taseesta heti lopettamista seuraavalla neljänneksellä. Tästä erosta johtuen tilaston tuloslaskelman tilikauden voitto ei välttämättä täsmää täysin taseen tilikauden voittoon.

Käytetty tilinpäätöskäava perustuu valtiovarainministeriön asetukseen luottolaitoksen ja sijoituspalveluyrityksen tilinpäätöksestä sekä Finanssivalvonnan em. asetusta täydentävään määräykseen. Tiedot kerää Finanssivalvonta kaikilta Suomessa toimivilta pankeilta sekä muilta luottolaitoksilta ml. ulkomaisten luottolaitosten sivukonttorit Suomessa.

Tiedonantovelvollisuus perustuu Tilastolakiin (280/2004/14§) sekä Finanssivalvonnasta annettuun lakiin (878/2008/18§ ja 60§) ja valtiovarainministeriön asetukseen.

2. Tilastotutkimuksen menetelmäkuvaus

Tilasto on kokonaistutkimus. Tiedot kerätään suorana tiedonkeruuna kaikilta Suomessa toimivilta sijoituspalveluyrityksiltä, näiden omistusyhteisöiltä ja ulkomaisten yritysten sijoituspalvelutoimintaa Suomessa harjoittavilta sivukonttoreilta. Tiedot kerätään sähköisesti.

3. Tietojen oikeellisuus ja tarkkuus

Tilaston laatu on hyvä. Tilasto perustuu sijoituspalveluyritysten kirjanpitoon. Aineistolle tehdään tarkastusvertailuja.

4. Julkaistujen tietojen ajantasaisuus ja oikea-aikaisuus

Tarkat julkaisupäivät näkyvät tämän sivuston kohdassa "Tulevat julkistukset".

5. Tietojen saatavuus ja läpinäkyvyys/selkeys

Tilasto julkaistaan neljä kertaa vuodessa verkkojulkaisuna Tilastokeskuksen sivuilla. Vuoden 2008 loppuun asti tiedot julkaistiin myös osana Rahalaitokset painojulkaisua.

Tuloslaskelma- ja tasetietojen aikasarjat ovat saatavilla vuodesta 1999 alkaen tilaston verkkosivulla tietokantataulukkona. Lisäksi Tilastokeskus tuottaa pyynnöstä muita aikasarjoja sijoituspalveluyritysten liiketoimintaa kuvaavista luvuista.

Kaikissa julkaisun taulukoissa noudatetaan tietosuojauksen kynnysarvosääntöä, jonka perusteella taulukoiden kaikki sellaiset solut, joissa vastaajia on korkeintaan kaksi, peitetään. Lisäksi peitetään tarvittaessa sellaiset solut, joiden avulla on pääteltävissä tietosuojajäsenistä peitetyn solun arvo.

6. Tietojen vertailukelpoisuus

Vuoden 2018 alussa useimmat aikasarjat katkeavat tilinpäätöskäavan muutoksen takia, kun FINREP-raportoinnissa otettiin käyttöön uusi IFRS 9 -tilinpäätösstandardi. Tätä ennen yhtenäisellä tilinpäätöskäavalla tuotetut luottolaitosten tilinpäätökset on saatavissa vuosilta 1995-2004, 2005-2013 ja 2014-2017.

Vuoden 2016 kolmannella neljänneksellä Sijoituspalveluyritykset-tilaston liite- ja tietokantataulut on muutettu vastaamaan paremmin Finanssivalvonnan FINREP-tiedonkeruulomakepohjaa. Muutokset ovat pieniä, eivätkä juurikaan vaikuta Sijoituspalveluyritykset-tilaston vertailukelpoisuuteen aikaisempiin neljänneksiin nähden.

Vuoden 2016 toisesta neljänneksestä lähtien Finanssivalvonnan FINREP-raportoinnista poistettiin liitetaulukoita. Muutoksen vaikutuksesta sijoituspalveluyritykset -tilaston Liitetaulukkoa 3 (Sijoituspalveluyritysten hallintokulujen erittely) ei ole saatavilla.

Vuoden 2014 alussa aineiston tietosisältö muuttui Finanssivalvonnan FINREP-raportoinnin myötä. Tästä johtuen aikasarjat osin katkeavat eivätkä tiedot ole täysin vertailukelpoisia aiempiin vuosiin verrattuna. Tätä ennen yhtenäisellä tilinpäätöskäavalla tuotetut tiedot on saatavilla vuosista 2005-2013 ja 1999-2004.

Vuoden 2005 alussa useimmat aikasarjat katkeavat tilinpäätöskäavan muutoksen takia. Silloin otettiin käyttöön sijoituspalveluyritysten tilinpäätösraportoinnissa uusi IAS/IFRS-tilinpäätösstandardi.

Lopettaneiden yritysten käsittelyä muutettiin tilaston tuloslaskelmatietojen osalta kolmannella neljänneksellä 2007. Muutos toteutettiin takautuvasti vuoden 2006 alusta alkaen. Aiemmin lopettaneet yritykset putosivat välittömästi lopettamisen jälkeen pois tuloslaskelmatilastosta. Nyt lopettaneiden sijoituspalveluyritysten tiedot lasketaan mukaan kumulatiiviseen tuloslaskelmatilastoon aina lopettamisvuoden viimeiseen neljännekseen asti. Muutos ei vaikuta tasetietoihin. Muutos parantaa peräkkäisten neljännesten vertailua vuoden sisällä.

7. Selkeys ja eheys/yhtenäisyys

Tilasto on tuotettu vallitsevan tilinpäätösstandardin mukaisesti ja on vertailukelpoinen muihin sijoituspalveluyritysten tilinpäätöstilastoihin nähden.

Lisätietoja

Antti Suutari 029 551 3257

Jarkkoi Kaunisto 029 551 3551

Vastaava tilastojohtaja:
Ville Vertanen

rahoitusmarkkinat@tilastokeskus.fi

www.tilastokeskus.fi

Lähde: Sijoituspalveluyritykset, Tilastokeskus

Asiakaspalaute: www.tilastokeskus.fi/palaute

Tietopalvelu ja viestintä, Tilastokeskus
puh. 029 551 2220
www.tilastokeskus.fi

Julkaisutilaukset, Edita Publishing Oy
puh. 020 450 05
asiakaspalvelu.publishing@edita.fi
www.editapublishing.fi

ISSN 1796-0479
= Suomen virallinen tilasto
ISSN 1798-369X (pdf)