

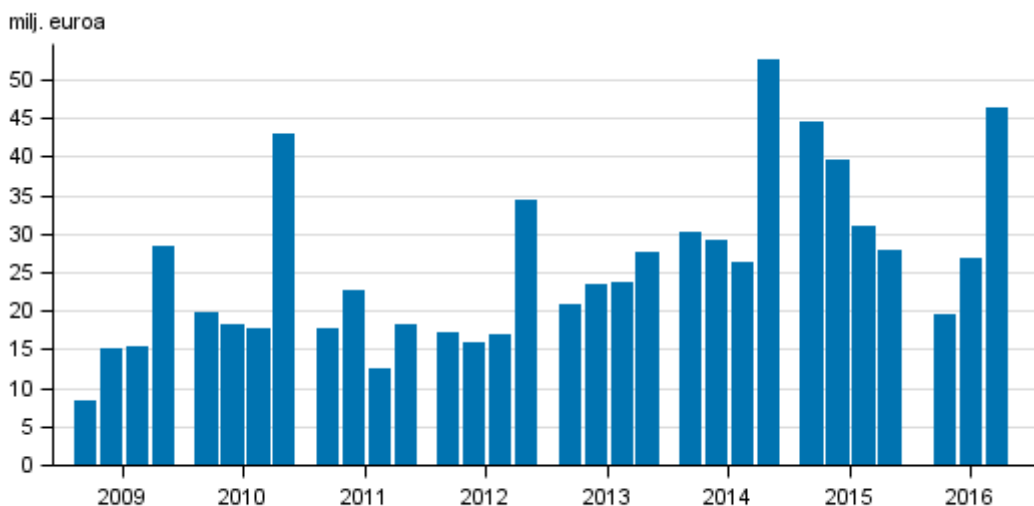
Sijoituspalveluyritykset

2016, 3. vuosineljännes

Sijoituspalveluyritysten liikevoitto kasvoi edellisvuoden heinä-syyskuusta

Sijoituspalveluyritysten liikevoitto oli 46 miljoonaa euroa vuoden 2016 kolmannella neljänneksellä. Liikevoitto kasvoi 15 miljoonalla eurolla edellisen vuoden vastaavaan neljännekseen verrattuna. Edelliseen neljännekseen verrattuna liikevoittoa kertyi 19 miljoonaa euroa enemmän. Tiedot käyvät ilmi Tilastokeskuksen sijoituspalveluyritystilastosta.

Sijoituspalveluyritysten liikevoitto neljänneksittäin 2009-2016, milj. euroa



Palkkiotuotot ja palkkiokulut

Vuoden kolmannella neljänneksellä palkkiotuotot olivat 94 miljoonaa euroa, mikä on 13 miljoonaa euroa vähemmän kuin vuoden 2015 vastaavana ajankohtana. Edelliseen neljännekseen verrattuna palkkiotuotot pysyivät samalla tasolla. Palkkiokulut olivat 24 miljoonaa euroa, mikä on saman verran kuin viime vuoden vastaavana ajankohtana ja kuluvan vuoden toisella neljänneksellä.

Korkotuotot ja korkokulut

Korkotuotot olivat kolmannella neljänneksellä 0,2 miljoonaa euroa, mikä on 53,1 prosenttia vähemmän kuin vuotta aikaisemmin ja 18,8 prosenttia vähemmän kuin edellisellä neljänneksellä. Korkokulut olivat kolmannella neljänneksellä 0,1 miljoonaa euroa ja ne laskivat 50 prosenttia edellisen vuoden vastaavaan neljännekseen verrattuna. Edelliseen neljännekseen verrattuna korkokulut olivat 1,2 prosenttia pienemmät.

Hallintokulut

Sijoituspalveluyritysten suurin kuluerä oli hallintokulut, joita kertyi vuoden 2016 kolmannella neljänneksellä 42 miljoonaa euroa, mikä on 18 miljoonaa euroa vähemmän kuin vuotta aiemmin. Edelliseen neljännekseen verrattuna hallintokuluja oli 4 miljoonaa euroa vähemmän. Hallintokuluista henkilöstökulut olivat 25 miljoonaa euroa eli 59 prosenttia koko hallintokuluista. Muut hallintokulut olivat 17 miljoonaa euroa mikä on 10 miljoonaa euroa vähemmän kuin vuotta aiemmin.

Taseet

Taseiden yhteenlaskettu arvo oli 383 miljoonaa euroa. Taseet kasvoivat 10,7 prosenttia vuoden takaisesta. Oman pääoman osuus taseiden loppusummasta oli 64,6 prosenttia.

Sijoituspalveluyrityksiä oli toiminnassa vuoden 2016 kolmannen neljänneksen lopussa 64 kappaletta, joista 41 teki voitollisen liikutuksen.

Sisällys

Taulukot

Liitetaulukot

Liitetaulukko 1. Sijoituspalveluyritysten tuloslaskelma 1.1.- 30.9.2016, 1000 euroa.....	4
Liitetaulukko 2. Sijoituspalveluyritysten tase 1.1.- 30.9.2016, 1000 euroa.....	5

Kuviot

Liitekuviot

Liitekuvio 1. Sijoituspalveluyritysten palkkiotuotot neljänneksittäin 2009-2016, milj. euroa.....	7
Liitekuvio 2. Sijoituspalveluyritysten palkkiotuotot, 3. neljännes 2005-2016, milj. euroa.....	7
Laatuseloste: Sijoituspalveluyritykset.....	8

Liitetaulukot

Liitetaulukko 1. Sijoituspalveluyritysten tuloslaskelma 1.1.- 30.9.2016, 1000 euroa

	1.1.- 31.3.2016	1.1.- 30.6.2016	1.1.- 30.9.2016
Korkotuotot	208	469	681
Korkokulut	81	166	250
RAHOITUSKATE	127	303	431
(Kulut niistä oman pääoman ehtoisista instrumenteista, jotka ovat lunastettavissa)	- ¹⁾	1	2
Osinkotulot	1 940	2 092	2 107
Palkkiotuotot	89 663	183 073	276 597
(Palkkiokulut)	23 694	47 472	71 763
Rahoitusvarojen ja -velkojen kirjaamiseen pois taseesta liittyvät voitot tai (-) tappiot, kun niitä ei arvosteta käypään arvoon tulosvaikutteisesti kirjattavina rahoitusvaroina ja -velkoina, netto	113	100	158
Kaupankäyntitarkoituksessa pidettävien rahoitusvarojen ja -velkojen voitot ja (-) tappiot, netto	7	179	763
Voitot / (-) tappiot käypään arvoon tulosvaikutteisesti kirjattavista rahoitusvaroista ja -veloista, netto	77	172	417
Voitot / (-) tappiot suojauslaskennasta, netto	23	372	438
Kurssierot [voitto / (-) tappio], netto	17	65	200
Rahoitusvaroihin kuulumattoman omaisuuserän taseen poiskirjaamisesta syntyneet voitot / (-) tappiot	-246	-246	-230
Muut liiketoiminnan tuotot	6 310	12 170	21 146
(Muut liiketoiminnan kulut)	6 506	8 689	12 759
LIIKETOIMINNAN TUOTOT YHTEENSÄ, NETTO	67 831	142 117	217 501
(Hallinnon kulut)	47 205	93 785	136 172
josta:Palkat ja palkkiot (sis. henkilösivukulut)	27 648	54 591	79 757
josta: Muut hallintokulut	19 558	39 194	56 415
(Poistot)	1 034	2 052	2 934
(Varaukset / (-) varausten peruutukset)	-25	-42	-42
(Rahoitusvarojen arvonalentuminen tai (-) arvonalentumisen peruuntuminen, kun niitä ei arvosteta käypään arvoon tulosvaikutteisesti kirjattavina rahoitusvaroina)	-	-60	-50
(Tytäryrityksiin, yhteisyrityksiin ja osakkuusyrityksiin tehtyjen sijoitusten arvonalentuminen tai (-) arvonalentumisen peruutus)	-	-	-
(Rahoitusvaroihin kuulumattomien omaisuuserien arvonalentuminen tai (-) arvonalentumisen peruutus)	-	-	-
Tuloslaskelmaan kirjattu negatiivinen liikearvo	-	-	-
Voiton tai (-) tappion osuus sijoituksista tytäryrityksiin, yhteisyrityksiin ja osakkuusyrityksiin	-	-	-
Voitto / (-) tappio myytävänä oleviksi luokitelluista pitkäaikaisista omaisuuseristä ja luovutettavien erien ryhmistä	-	-	.. ²⁾
VOITTO TAI (-) TAPPIO JATKUVISTA TOIMINNOISTA ENNEN VEROJA	19 617	46 382	92 586
(Tilinpäätössiirrot)	-661	2 839	4 839
(Yhteisön jatkuviin toimintoihin liittyvä verokulu / (-) tuotto)	4 075	8 965	17 717
VOITTO TAI (-) TAPPIO JATKUVISTA TOIMINNOISTA VEROJEN JÄLKEEN	16 202	34 578	70 030
Satunnainen voitto tai (-) tappio verojen jälkeen	-	-	-
Voitto tai (-) tappio lopetetuista toiminnoista verojen jälkeen	-	-2	-
KOKO VUODEN VOITTO TAI (-) TAPPIO	16 202	34 576	70 030

1) ei yhtään havaintoa

2) tietoa ei ole saatu, se on liian epävarma esitettäväksi tai se on salassapitosäännön alainen

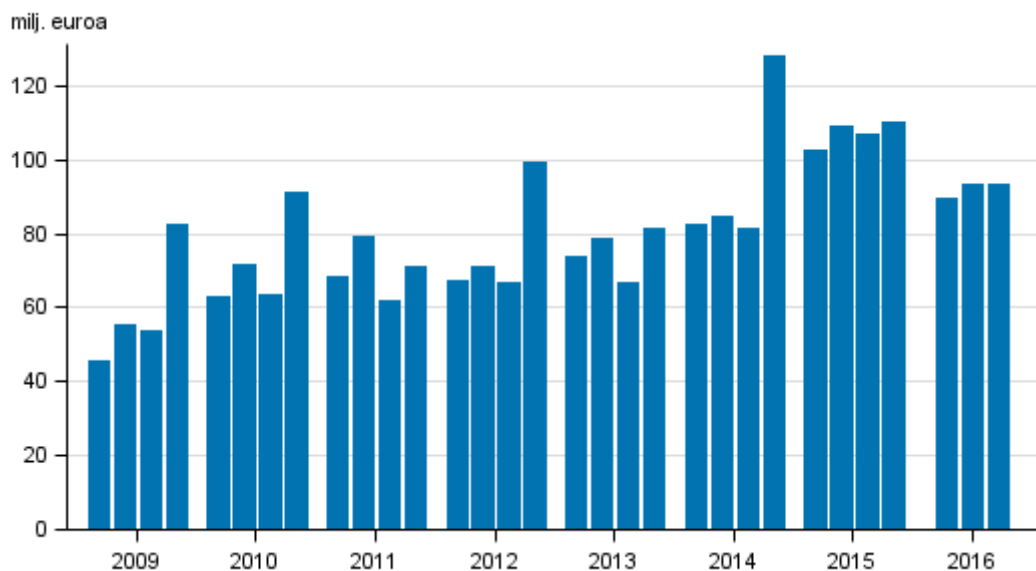
Liitetaulukko 2. Sijoituspalveluyritysten tase 1.1.- 30.9.2016, 1000 euroa

	1.1.- 31.3.2016	1.1.- 30.6.2016	1.1.- 30.9.2016
VASTAAVAA			
Käteinen, kassan saldot keskuspankeissa ja muut vaadittaessa maksettavat talletukset	116 433	136 270	160 373
Kaupankäyntiä varten tarkoitetut rahoitusvarat	4 579	4 506	3 969
Käypään arvoon tulosvaikutteisesti kirjattavat rahoitusvarat	608	1 106	1 366
Myytavissä olevat rahoitusvarat	15 525	24 024	14 073
Lainat ja muut saatavat	4 820	3 697	7 617
Eräpäivään asti pidettävät sijoitukset	2 146	1 647	1 647
Johdannaissopimukset - suojauslaskenta	25 675	14 330	30 491
Suojauskohteen käyvän arvon muutokset korkoriskin portfoliosuojauksessa (varat)	_1)	-	-
Sijoitukset tytäryrityksiin, yhteisyrityksiin ja osakkuusyrityksiin	13 001	13 686	14 194
Aineelliset hyödykkeet	6 247	6 437	6 413
Aineettomat hyödykkeet	12 112	12 288	12 237
Muut varat	129 091	98 857	124 524
Myytäväinä olevat pitkäaikaiset omaisuuserät ja luovutettavien erien ryhmät	100	453	170
Verosaamiset	5 106	5 721	5 731
VARAT YHTEENSÄ	335 442	323 021	382 805
VASTATTAVAA			
Kaupankäyntiä varten tarkoitetut rahoitusvelat	25 997	22 839	39 770
Käypään arvoon tulosvaikutteisesti kirjattavat rahoitusvelat	-	-	-
Jaksotettuun hankintamenuun kirjatut rahoitusvelat	2 088	2 758	2 362
Johdannaissopimukset - suojauslaskenta (velat)	-	-	-
Suojauskohteen käyvän arvon muutokset korkoriskin portfoliosuojauksessa (velat)	-	-	-
Varaukset	1 064	1 719	1 556
Verovelat	2 187	876	4 702
Vaadittaessa takaisinmaksettava osakepääoma	-	227	61
Muut velat	99 735	75 063	86 897
Velat, jotka sisältyvät myytävänä olevaksi luokiteltuun luovutettavien erien ryhmään	-	-	-
Poistoero	69	36	69
Vapaaehtoiset varaukset	4	38	8
VELAT YHTEENSÄ	131 144	103 555	135 425
Pääoma	39 462	40 551	40 022
Ylikurssirahasto	6 617	7 317	7 317
Liikkeeseen lasketut oman pääoman ehtoiset instrumentit (muu kuin pääoma)	125	231	125
Muu pääoma	5 050	4 105	4 105
Kertyneet muun laajan tuloksen erät	220	173	918
Kertyneet voittovarot	86 656	98 920	133 884
Uudelleenarvostusrahastot	-40	-176	-13
Muut rahastot	66 906	68 967	69 313
(-) Omat osakkeet	-623	-623	-8 217
Emoyrityksen omistajille osoitettava voitto tai tappio	-	-	-
(-) Ennako-osingot	-75	0	-75
Vähemmistön osuudet [määräysvallattomien omistajien osuudet]	-	-	-
OMA PÄÄOMA YHTEENSÄ	204 298	219 465	247 380
OMA PÄÄOMA JA VELAT YHTEENSÄ	335 442	323 020	382 805

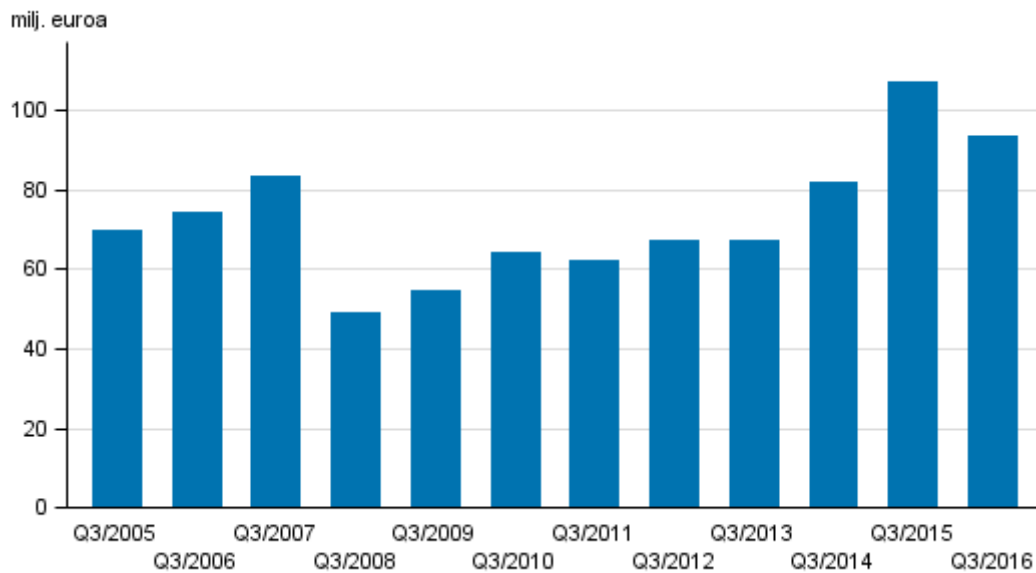
1) ei yhtään havaintoa

Liitekuviot

Liitekuvio 1. Sijoituspalveluyritysten palkkiotuotot neljänneksittäin 2009-2016, milj. euroa



Liitekuvio 2. Sijoituspalveluyritysten palkkiotuotot, 3. neljännes 2005-2016, milj. euroa



Laatuseloste: Sijoituspalveluyritykset

1. Tilastotietojen relevanssi

Sijoituspalveluyritystilasto kuvaa Suomessa toimintaa harjoittavien sijoituspalveluyritysten toimintaa. Varsinaisten tuloslaskelman ja taseen lisäksi esitetään muita sijoituspalveluyritysten toimintaa kuvaavia tietoja. Sijoituspalveluyrityksiä tarkastellaan tilastossa itsenäisinä yritysina, ei konserneina. Yksikkökohtaiset tiedot ovat salassapidettäviä.

Tilaston tulkinnan kannalta on tärkeää huomata, että neljännesvuosittaiset tuloslaskelmatiedot esitetään tilastossa yleensä kumulatiivisina. Siten alkuvuonna lopettaneiden sijoituspalveluyritysten tuloslaskelmat ovat tilastossa mukana kyseisen vuoden loppuun asti. Koska tase kuvaa tietyn hetken varoja ja velkoja, tasetietoja ei voida esittää kumulatiivisina, vaan tase kertoo kunkin neljänneksen päätöspäivän tilanteen. Lopettaneet sijoituspalveluyritykset putoavat siis pois tilastossa esitettävästä taseesta heti lopettamista seuraavalla neljänneksellä. Tästä erosta johtuen tilaston tuloslaskelman tilikauden voitto ei välttämättä täsmää täysin taseen tilikauden voittoon.

Käytetty tilinpäätöskaava perustuu valtiovarainministeriön asetukseen luottolaitoksen ja sijoituspalveluyrityksen tilinpäätöksestä sekä Finanssivalvonnan em. asetusta täydentävään määräykseen. Tiedot kerää Finanssivalvonta kaikilta Suomessa toimivilta pankeilta sekä muilta luottolaitoksilta ml. ulkomaisten luottolaitosten sivukonttorit Suomessa. Liitetietojen osalta tiedonkeruun määrittelee Tilastokeskus.

Tiedonantovelvollisuus perustuu tilastolakiin (280/2004/14§) sekä Finanssivalvonnan määräykseen ja valtiovarainministeriön asetukseen.

2. Tilastotutkimuksen menetelmäkuvaus

Tilasto on kokonaistutkimus. Tiedot kerätään suorana tiedonkeruuna kaikilta Suomessa toimivilta sijoituspalveluyrityksiltä, näiden omistusyhteisöiltä ja ulkomaisten yritysten sijoituspalvelutoimintaa Suomessa harjoittavilta sivukonttoreilta. Tiedot kerätään sähköisesti.

3. Tietojen oikeellisuus ja tarkkuus

Tilaston laatu on hyvä. Tilasto perustuu sijoituspalveluyritysten kirjanpitoon. Aineistolle tehdään tarkastusvertailuja.

4. Julkaistujen tietojen ajantasaisuus ja oikea-aikaisuus

Tarkat julkaisupäivät näkyvät tämän sivuston kohdassa "Tulevat julkistukset".

5. Tietojen saatavuus ja läpinäkyvyys/selkeys

Tilasto julkaistaan neljä kertaa vuodessa verkkojulkaisuna Tilastokeskuksen sivuilla. Vuoden 2008 loppuun asti tiedot julkaistiin myös osana Rahalaitokset painojulkaisua.

Tuloslaskelma- ja tasetietojen aikasarjat ovat saatavilla vuodesta 1999 alkaen tilaston verkkosivulla tietokantataulukkona. Lisäksi Tilastokeskus tuottaa pyynnöstä muita aikasarjoja sijoituspalveluyritysten liiketoimintaa kuvaavista luvuista.

6. Tietojen vertailukelpoisuus

Vuoden 2016 kolmannella neljänneksellä Sijoituspalveluyritykset-tilaston liite- ja tietokantataulut on muutettu vastaamaan paremmin Finanssivalvonnan FINREP-tiedonkeruulomakepohjaa. Muutokset ovat

pieniä, eivätkä juurikaan vaikuta Sijoituspalveluyritykset-tilaston vertailukelpoisuuteen aikaisempiin neljänneksiin nähden.

Vuoden 2016 toisesta neljänneksestä lähtien Finanssivalvonnan FINREP-raportoinnista poistettiin liitetaulukkoja. Muutoksen vaikutuksesta sijoituspalveluyritykset -tilaston Liitetaulukkoa 3 (Sijoituspalveluyritysten hallintokulujen erittely) ei ole saatavilla.

Vuoden 2014 alussa aineiston tietosisältö muuttui Finanssivalvonnan FINREP-raportoinnin myötä. Tästä johtuen aikasarjat osin katkeavat eivätkä tiedot ole täysin vertailukelpoisia aiempiin vuosiin verrattuna. Tätä ennen yhtenäisellä tilinpäätöskaavalla tuotetut tiedot on saatavilla vuosista 2005-2013 ja 1999-2004.

Vuoden 2005 alussa useimmat aikasarjat katkeavat tilinpäätöskaavan muutoksen takia. Silloin otettiin käyttöön sijoituspalveluyritysten tilinpäätösraportoinnissa uusi IAS/IFRS-tilinpäätösstandardi.

Lopettaneiden yritysten käsittelyä muutettiin tilaston tuloslaskelmatietojen osalta kolmannella neljänneksellä 2007. Muutos toteutettiin takautuvasti vuoden 2006 alusta alkaen. Aiemmin lopettaneet yritykset putosivat välittömästi lopettamisen jälkeen pois tuloslaskelmatilastosta. Nyt lopettaneiden sijoituspalveluyritysten tiedot lasketaan mukaan kumulatiiviseen tuloslaskelmatilastoon aina lopettamisvuoden viimeiseen neljännekseen asti. Muutos ei vaikuta tasetietoihin. Muutos parantaa peräkkäisten neljännten vertailua vuoden sisällä.

7. Selkeys ja eheys/yhtenäisyys

Tilasto on tuotettu vallitsevan tilinpäätösstandardin mukaisesti ja on vertailukelpoinen muihin sijoituspalveluyritysten tilinpäätöstilastoihin nähden. Tilastossa sijoituspalveluyrityksiä tarkastellaan itsenäisinä yrityksinä, ei konserneina.

Lisätietoja

Jarkko Kaunisto 029 551 3551

Anu Karhu 029 551 3325

Vastaava tilastojohtaja:
Ville Vertanen

rahoitusmarkkinat@tilastokeskus.fi

www.tilastokeskus.fi

Lähde: Sijoituspalveluyritykset, Tilastokeskus

Asiakaspalaute: www.tilastokeskus.fi/palaute

Tietopalvelu ja viestintä, Tilastokeskus
puh. 029 551 2220
www.tilastokeskus.fi

Julkaisutilaukset, Edita Publishing Oy
puh. 020 450 05
asiakaspalvelu.publishing@edita.fi
www.editapublishing.fi

ISSN 1796-0479
= Suomen virallinen tilasto
ISSN 1798-369X (pdf)