

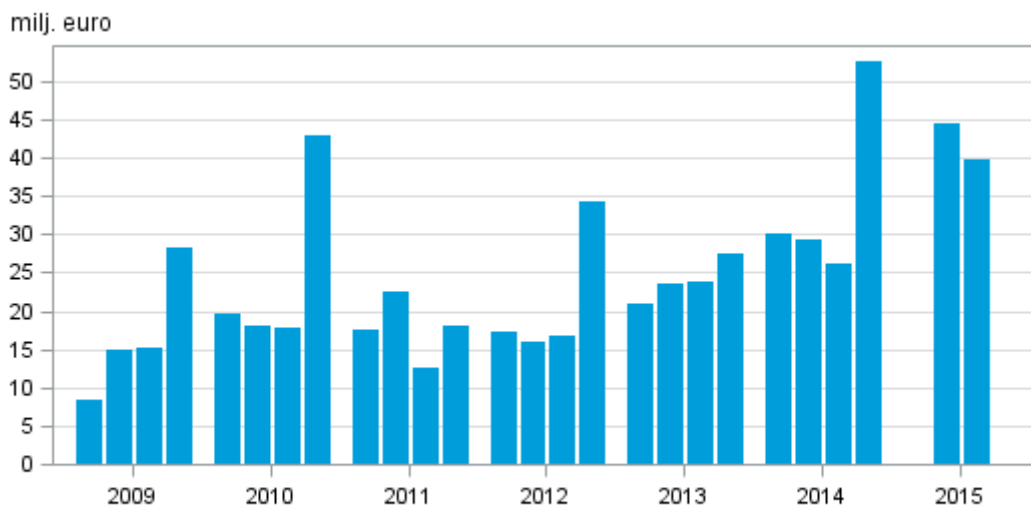
Värdepappersföretag

2015, 2:a kvartalet

Värdepappersföretagens rörelsevinst ökade under april–juni jämfört med året innan

Under andra kvartalet 2015 var värdepappersföretagens rörelsevinst 40 miljoner euro, vilket är 10 miljoner mer än under motsvarande period året innan. Uppgifterna framgår av Statistikcentralens statistik över värdepappersföretag.

Värdepappersföretagens rörelsevinst efter kvartal 2009–2015, milj. euro



Innehåll

Tabeller

Tabellbilagor

Tabellbilaga 1. Värdepappersföretagens resultaträkningar 1.1.- 30.6.2015, tusen euro.....	3
Tabellbilaga 2. Värdepappersföretagens balansräkningar 1.1.- 30.6.2015, tusen euro.....	3
Tabellbilaga 3. Specifikation av värdepappersföretagens administrationskostnader 1.1.- 30.6.2015, tusen euro.....	5

Figurer

Figurer

Figurbilaga 1. Värdepappersföretagens provisionsintäkter efter kvartal 2009–2015, milj. euro.....	6
Figurbilaga 2. Värdepappersföretagens provisionsintäkter, 2:a kvartal 2005–2015, milj. euro.....	6

Tabellbilagor

Tabellbilaga 1. Värdepappersföretagens resultaträkningar 1.1.- 30.6.2015, tusen euro

	1.1.- 31.3.2015	1.1.- 30.6.2015
Ränteintäkter [från]	367	622
Räntekostnader	126	286
FINANSNETTO	240	336
(På anmodan återbetalbara kostnader)	-	-
Utdelningar [på]	4 032	4 203
Avgiftsintäkter	102 746	212 088
(Avgiftskostnader)	25 098	50 976
Vinster / (-) förluster av finansiella tillgångar och skulder som borttagits från balansräkningen och som inte värderats till verkligt värde via resultatet, netto	65	70
Vinster / (-) förluster av finansiella tillgångar och skulder som innehas för handel, netto	1 143	4 172
Vinster / (-) förluster av finansiella tillgångar och skulder värderade till verkligt värde via resultatet, netto	86	34
Vinster / (-) förluster av säkringsredovisning, netto	-	-
Kursdifferenser [vinst/ (-) förlust], netto	321	457
Vinster / (-) förluster av bortskrivningar från balansräkningen av icke-finansiella tillgångar	-	-988
Övriga rörelseintäkter	7 137	11 844
(Övriga rörelsekostnader)	3 804	10 825
SUMMA RÖRELSEINTÄKTER, NETTO	86 868	170 415
(Administrationskostnader)	41 451	84 476
varav: Löner och arvoden (inkl. lönebikostnader)	23 611	49 215
varav: Övriga administrationskostnader	17 840	35 261
(Avskrivningar [på])	796	1 612
(Avsättningar /(-) återföringar av avsättningar)	-23	-45
(Nedskrivningar och (-) återföring av nedskrivningar av andra finansiella tillgångar än sådana som värderats till verkligt värde via resultatet	-	-
(Nedskrivningar och (-) återföring av nedskrivningar av placeringar i enheter som redovisats enligt kapitalandelsmetoden	-	-
(Nedskrivningar och (-) återföring av nedskrivningar av andra än finansiella tillgångar)	61	118
Vinst /(-) förlust av anläggningstillgångar och av avyttringsgrupper som innehas för försäljning men som inte uppfyller kraven för en avvecklad verksamhet	-	-30
VINST / (-) FÖRLUST	44 582	84 224
(Bokslutsdispositioner)	-861	399
(Skattekostnad / (-) Skatteintäkt från kvarvarande verksamheter)	7 395	14 687
VINST / (-) FÖRLUST EFTER SKATT AV KVARVARANDE VERKSAMHETER	38 048	69 139
Vinst (förlust) efter skatt av avvecklade verksamheter	-237	-
PERIODENS VINST / (-) FÖRLUST	37 811	69 139

Tabellbilaga 2. Värdepappersföretagens balansräkningar 1.1.- 30.6.2015, tusen euro

	1.1.- 31.3.2015	1.1.- 30.6.2015
AKTIVA		
Kontanta medel och tillgodohavanden hos centralbanker	117 236	116 923
Finansiella tillgångar som innehas för handel	4 325	5 846
Finansiella tillgångar värderade till verkligt värde via resultatet	1 275	469
Finansiella tillgångar som kan säljas	22 490	17 537
Lånefordringar och kundfordringar	5 002	3 438
Investeringar som hålls till förfall	3 258	3 312

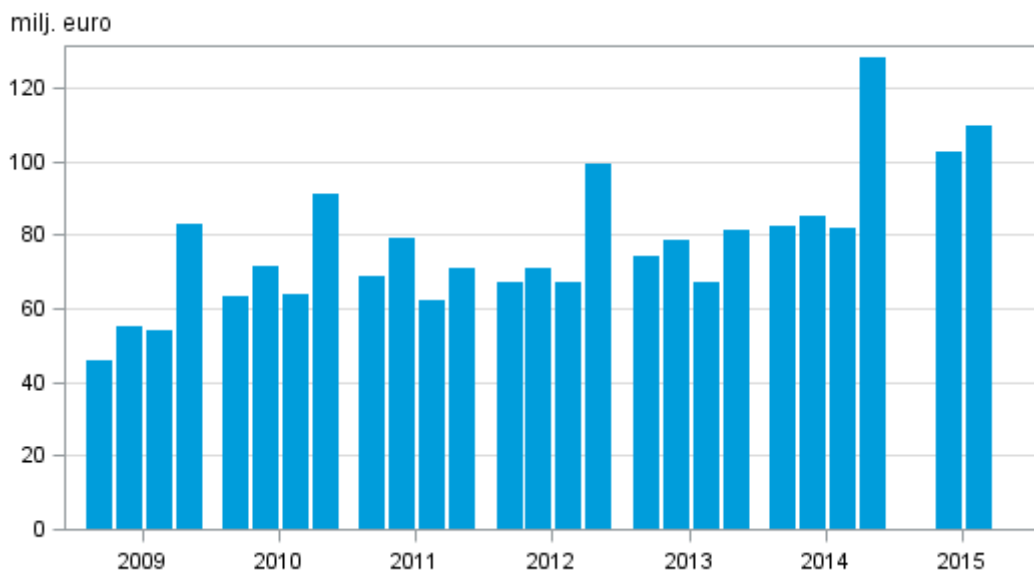
	1.1.- 31.3.2015	1.1.- 30.6.2015
Derivat - säkringsredovisning (kontanta medel)	-	-
Förändringar i det verkliga värdet av den säkrade posten för en portföljsäkring av ränterisk (kontanta medel)	-	-
Investeringar i dotterföretag, samföretag och intresseföretag	12 126	12 945
Materiella tillgångar	5 681	6 051
Immateriella tillgångar	13 568	10 099
Skattefordringar	1 208	1 511
Andra tillgångar	95 815	100 837
Anläggningstillgångar eller avyttringsgrupper som innehas för försäljning	-	179
SUMMA TILLGÅNGAR	281 984	279 148
PASSIVA	.	.
Finansiella skulder som innehas för handel	121	121
Finansiella skulder värderade till verkligt värde via resultatet	-	1 893
Finansiella skulder värderade till upplupet anskaffningsvärde	3 437	3 210
Derivat - säkringsredovisning (skulder)	-	-
Förändringar i det verkliga värdet av den säkrade posten för en portföljsäkring av ränterisk (skulder)	-	-
Avsättningar	1 888	1 927
Skatteskulder	7 879	6 609
På anmodan återbetalbart aktiekapital	-	-
Andra skulder	103 502	75 550
Skulder som ingår i avyttringsgrupper som innehas för försäljning	-	-
SUMMA SKULDER	116 863	89 346
Aktiekapital/andelskapital/grundkapital	37 856	35 964
Överkursfond	7 433	3 758
Annat eget kapital	295	125
Övriga	3 285	3 351
Ackumulerat annat totalresultat	-617	-599
Ackumulerade vinstmedel	86 053	114 445
Omvärderingsreserver	-2	-
Andra fonder	33 214	37 039
(-) Egna aktier	-2 395	-4 281
(-) Förskottsutdelningar	-	-
SUMMA EGET KAPITAL	165 122	189 801
SUMMA EGET KAPITAL OCH SKULDER	281 985	279 148

Tabellbilaga 3. Specifikation av värdepappersföretagens administrationskostnader 1.1.- 30.6.2015, tusen euro

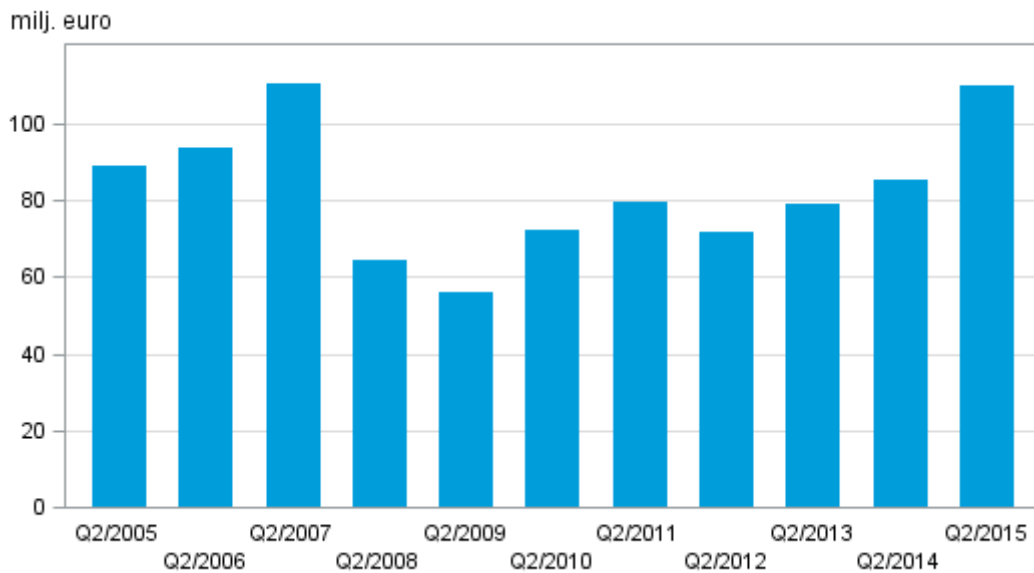
	1.1.- 30.6.2015
ADMINISTRATIONSKOSTNADER, summa	83 188
1. Personalkostnader	49 103
1.1 Löner och arvoden	39 963
1.2 Personalbikostnader	9 140
2. Övriga administrationskostnader	34 086
2.1 Kontorskostnader	3 113
2.2 IT-kostnader	9 217
2.3 Kommunikationskostnader	1 818
2.4 Representations- och marknadsföringskostnader	3 217
2.5 Forsknings- och utvecklingskostnader	7
2.6 Andra personkostnader (än personalkostnader)	1 955
2.7 Övriga administrativa kostnader	14 758

Figurer

Figurbilaga 1. Värdepappersföretagens provisionsintäkter efter kvartal 2009–2015, milj. euro



Figurbilaga 2. Värdepappersföretagens provisionsintäkter, 2:a kvartal 2005–2015, milj. euro



Förfrågningar

Jan Klavus 029 551 3391

Tarja Husso 029 551 3534

Ansvarig statistikdirektör:

Ville Vertanen

rahoitusmarkkinat@stat.fi

www.tilastokeskus.fi

Källa: Värdepappersföretag, Statistikcentralen