

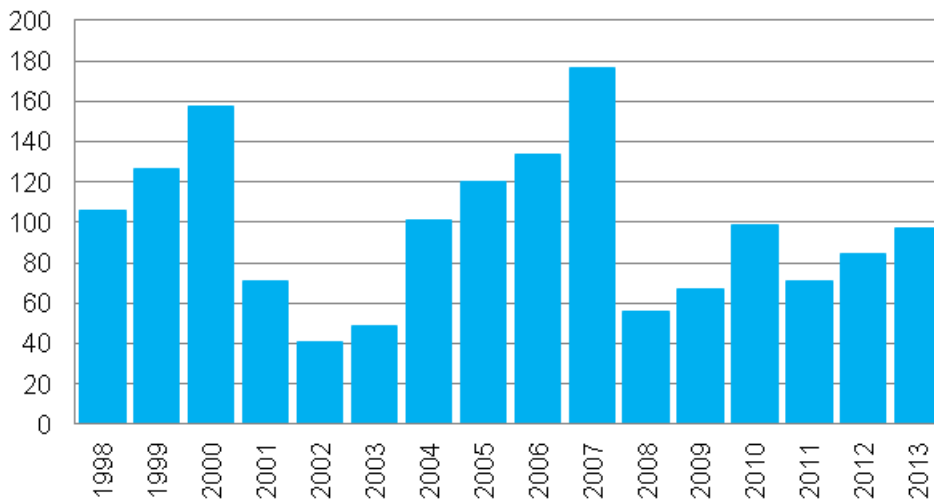
Sijoituspalveluyritykset

2013, 4. vuosineljännes

Sijoituspalveluyritysten liikevoitto kasvoi 13 prosenttia vuonna 2013

Sijoituspalveluyritysten liikevoitto oli 96 miljoonaa euroa vuonna 2013. Liikevoitto kasvoi 13 prosenttia verrattuna vuoteen 2012. Voitollisen liiketuloksen teki 38 sijoituspalveluyritystä vuonna 2013. Tiedot käy ilmi Tilastokeskuksen sijoituspalveluyritystilastosta.

Sijoituspalveluyritysten liikevoitto vuosina 1998-2013, milj. euroa



Palkkiotuottoja sijoituspalveluyrityksille kertyi 301 miljoonaa euroa, mikä on 4 miljoonaa euroa vähemmän kuin vuonna 2012. Sijoituspalveluyritysten tuotoista lähes 92 prosenttia muodostui palkkiotuotoista. Tärkeimmät palkkiotuottojen lähteet olivat omaisuudenhoito, muut palkkiotuotot ja arvopaperinvälitys.

Sijoituspalveluyritysten suurin kuluerä olivat hallintokulut, joita kertyi vuoden 2013 aikana 133 miljoonaa euroa, eli 6 prosenttia vähemmän kuin vuotta aiemmin. Toiseksi suurin kuluerä olivat palkkiokulut, joita kertyi 75 miljoonaa euroa. Liiketoiminnan muut kulut olivat 17 miljoonaa euroa.

Vuoden 2013 lopussa Suomessa toimi 53 kappaletta Finanssivalvonnalta toimiluvan saanutta sijoituspalveluyritystä. Kuusi sijoituspalveluyritystä lopetti ja neljä aloitti toimintansa vuonna 2013. Henkilökuntaa sijoituspalveluyrityksillä oli vuoden 2013 lopussa 994 henkilöä, mikä on 161 henkilöä edellisvuotta vähemmän. Toimipaikkoja sijoituspalveluyrityksillä oli kauden lopussa 114 kappaletta.

Sisällys

Taulukot

Liitetaulukot

Liitetaulukko 1. Palkkiotuottojen rakenne neljännesvuosittain vuosina 2012–2013, miljoonaa euroa.....	4
Liitetaulukko 2. Sijoituspalveluyritysten tuloslaskelma 1.1.- 31.12.2013, 1000 euroa	4
Liitetaulukko 3. Sijoituspalveluyritysten tase 1.1.- 31.12.2013, 1000 euroa	4

Kuviot

Liitekuviot

Liitekuvio 1. Sijoituspalveluyritysten palkkiotuotot neljänneksittäin, milj. euroa.....	6
Liitekuvio 2. Liikevoitto neljänneksittäin.....	6
Laatuseloste: Sijoituspalveluyritykset.....	7

Liitetaulukot

Liitetaulukko 1. Palkkiotuottojen rakenne neljännesvuosittain vuosina 2012–2013, miljoonaa euroa

	1.1.–31.12.2012	1.1.–31.3.2013	1.1.–30.6.2013	1.1.–30.9.2013	1.1.–31.12.2013
Palkkiotuotot yhteensä	304,22	73,97	152,4	219,33	300,67
Arvopaperinvälityksestä	31,62	8,06	18,08	24,43	35,64
Emission järjestämisestä ja takaamisesta	6,77	2,88	3,84	6,38	9,42
OmaisuuDENhoidosta	186,69	44,42	90,00	134,25	184,99
Sijoitus- ja rahoitusneuvonnasta	8,41	1,60	2,99	4,18	5,81
Muut palkkiotuotot	70,73	17,01	37,52	50,09	64,81

Liitetaulukko 2. Sijoituspalveluyritysten tuloslaskelma 1.1.- 31.12.2013, 1000 euroa

	1.1.- 31.12.2012	1.1.- 31.12.2013	Muutos-%
Palkkiotuotot	304 224	300 670	-1,2
Arvopaperikaupan ja valuuttatoiminnan nettotuotot	1 939	1 519	-21,7
Tuotot oman pääoman ehtoista sijoituksista	4 354	2 368	-45,6
Korkotuotot	1 813	1 583	-12,7
Myytävissä olevien rahoitusvarojen nettotuotot	329	260	-21,0
Suojauslaskennan nettotulos			
Sijoituskiinteistöjen nettotuotot	6		-100
Liiketoiminnan muut tuotot	15 258	20 351	33,4
SIJOITUSPALVELUTOIMINNAN TUOTOT	327 921	326 750	-0,4
Palkkiokulut	76 066	75 183	-1,2
Korkokulut	631	754	19,5
Hallintokulut	141 932	132 880	-6,4
Poistot ja arvonalentumiset aineellisista ja aineettomista hyödykkeistä (A26)	4 145	3 438	-17,1
Liiketoiminnan muut kulut	19 784	16 825	-15,0
Arvonalentumistappiot luotoista ja muista sitoumuksista	783	662	-15,5
Muiden rahoitusvarojen arvonalentumistappiot	286	1 233	330,5
LIIEVOITTO (-TAPPIO)	84 294	95 777	13,6
Tilinpäätössiirrot	-11 711	-15 752	34,5
Tuloverot	18 598	20 580	10,7
VARSAISEN TOIMINNAN VOITTO (TAPPIO) VEROJEN JÄLKEEN	53 985	59 444	10,1
Muun kuin varsinaisen toiminnan tuotot ja kulut	10 897	-481	-104 ¹⁾
TILIKAUDEN VOITTO (TAPPIO)	64 882	58 963	-9,1

1) muutos positiivisen ja negatiivisen luvun välillä

Liitetaulukko 3. Sijoituspalveluyritysten tase 1.1.- 31.12.2013, 1000 euroa

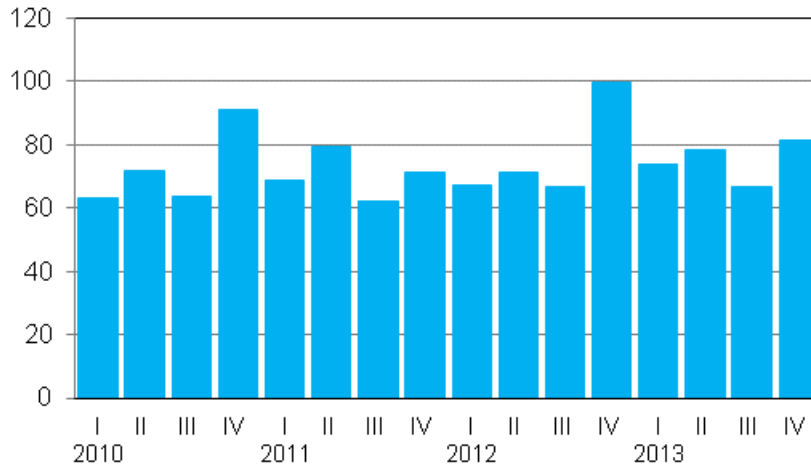
	1.1.- 31.12.2012	1.1.- 31.12.2013	Muutos-%
VASTAAVAA			
Käteiset varat	9 244	3 234	-65,0
Saamiset luottolaitoksilta	98 846	100 124	1,3
Saamiset yleisöltä ja julkisyhteisöiltä	9 603	2 968	-69,1
Saamistodistukset	38 290	34 870	-8,9
Osakkeet ja osuudet	11 262	5 446	-51,6
Osakkeet ja osuudet omistusyhteisyhteisöissä	224	55	-75,3

	1.1.- 31.12.2012	1.1.- 31.12.2013	Muutos-%
Osakkeet ja osuudet samaan konserniin kuuluvissa yrityksissä	11 968	15 089	26,1
Johdannaissopimukset	999	615	-38,5
Aineettomat hyödykkeet	5 208	7 387	41,8
Aineelliset hyödykkeet	5 285	7 624	44,2
Osakeanti-/sijoitusosuusanti-/kantarahastoantisaamiset	141		-100
Muut varat	23 716	28 461	20,0
Siirtosaamiset ja maksetut ennakot	57 708	40 747	-29,4
Laskennalliset verosaamiset	343	1 878	447,9
VASTAAVAA YHTEENSÄ	272 837	248 497	-8,9
VASTATTAVAA			
VIERAS PÄÄOMA	101 358	84 313	-16,8
Velat luottolaitoksille	1 378	31	-97,7
Velat yleisölle ja julkisyhteisöille	2 032	1 876	-7,7
Yleiseen liikkeeseen lasketut velkakirjat	99	41	-58,3
Johdannaissopimukset ja muut kaupankäyntitark. pidettävät velat	17 032	874	-94,9
Muut velat	14 525	13 000	-10,5
Siirtovelat ja saadut ennakot	62 399	67 171	7,6
Velat, joilla on huonompi etuoikeus kuin muilla veloilla	2 106	722	-65,7
Laskennalliset verovelat	1 787	597	-66,6
Tilinpäätössiirtojen kertymä	29	27	-8,3
OMA PÄÄOMA	171 450	164 158	-4,3
Osakepääoma/Osuuspääoma/Peruspääoma	40 066	34 486	-13,9
Ylikurssirahasto	7 491	7 378	-1,5
Arvonkorotusrahasto			
Muut sidotut rahastot	4 610	4 551	-1,3
Vapaat rahastot	43 077	39 146	-9,1
Edellisten tilikausien voitto/tappio	11 210	20 114	79,4
Tilikauden voitto/tappio	64 997	58 483	-10,0
VASTATTAVAA YHTEENSÄ	272 837	248 497	-8,9
Taseen ulkopuoliset sitoumukset	6	1 658	(X) ¹⁾
Asiakkaan puolesta kolmannen hyväksi annetut sitoumukset	6	0,0	-100
Asiakkaan hyväksi annetut peruuttamattomat sitoumukset	0,0	1 658	0,0

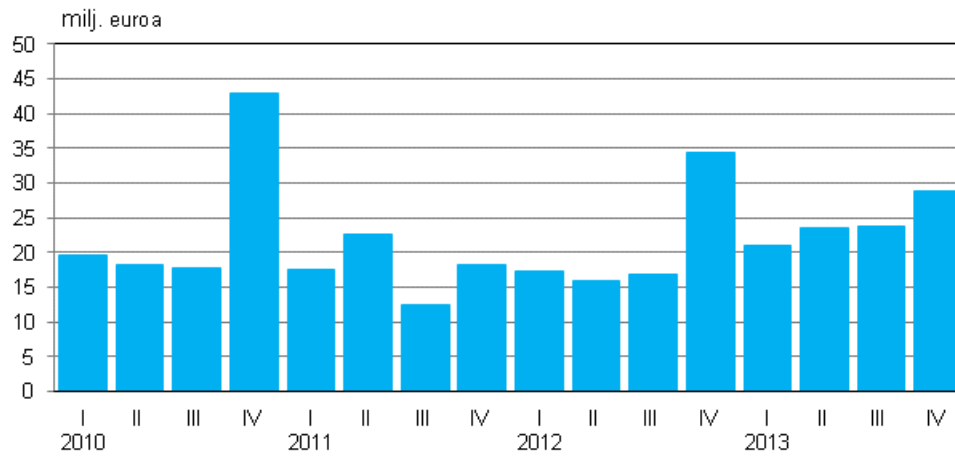
1) suurempi kuin 999,9 %

Liitekuviot

Liitekuvio 1. Sijoituspalveluyritysten palkkiotuotot neljänneksittäin, milj. euroa



Liitekuvio 2. Liikevoitto neljänneksittäin



Laatuseloste: Sijoituspalveluyritykset

1. Tilastotietojen relevanssi

Sijoituspalveluyritystilasto kuvaa Suomessa toimintaa harjoittavien sijoituspalveluyritysten toimintaa. Varsinaisten tuloslaskelman ja taseen lisäksi esitetään muita sijoituspalveluyritysten toimintaa kuvaavia tietoja. Sijoituspalveluyrityksiä tarkastellaan tilastossa itsenäisinä yrityksinä, ei konserneina. Yksikkökohtaiset tiedot ovat salassapidettäviä.

Tilaston tulkinnan kannalta on tärkeää huomata, että neljännesvuosittaiset tuloslaskelmatiedot esitetään tilastossa yleensä kumulatiivisina. Siten alkuvuonna lopettaneiden sijoituspalveluyritysten tuloslaskelmat ovat tilastossa mukana kyseisen vuoden loppuun asti. Koska tase kuvaa tietyn hetken varoja ja velkoja, tasetietoja ei voida esittää kumulatiivisina, vaan tase kertoo kunkin neljänneksen päätöspäivän tilanteen. Lopettaneet sijoituspalveluyritykset putoavat siis pois tilastossa esitettävästä taseesta heti lopettamista seuraavalla neljänneksellä. Tästä erosta johtuen tilaston tuloslaskelman tilikauden voitto ei välttämättä täsmää täysin taseen tilikauden voittoon.

Käytetty tilinpäätöskaava perustuu valtiovarainministeriön asetukseen luottolaitoksen ja sijoituspalveluyrityksen tilinpäätöksestä sekä Finanssivalvonnan em. asetusta täydentävään määräykseen. Tiedot kerätään Tilastokeskuksen ja Finanssivalvonnan yhteisenä suorana tiedonkeruuna kaikilta Suomessa toimivilta sijoituspalveluyrityksiltä.

Tiedonantovelvollisuus perustuu tilastolakiin (280/2004/14§) sekä Finanssivalvonnan määräykseen ja valtiovarainministeriön asetukseen.

2. Tilastotutkimuksen menetelmäkuvaus

Tilasto on kokonaistutkimus. Tiedot kerätään suorana tiedonkeruuna kaikilta Suomessa toimivilta sijoituspalveluyrityksiltä, näiden omistusyhteisöiltä ja ulkomaisten yritysten sijoituspalvelutoimintaa Suomessa harjoittavilta sivukonttoreilta. Tiedot kerätään sähköisesti.

3. Tietojen oikeellisuus ja tarkkuus

Tilaston laatu on hyvä. Tilasto perustuu sijoituspalveluyritysten kirjanpitoon. Aineistolle tehdään tarkastusvertailuja.

4. Julkaistujen tietojen ajantasaisuus ja oikea-aikaisuus

- Edellisen vuoden tiedot julkaistaan huhtikuussa.
- Ensimmäisen neljänneksen tiedot julkaistaan kesäkuussa.
- Toisen neljänneksen tiedot julkaistaan syyskuussa.
- Kolmannen neljänneksen tiedot julkaistaan joulukuussa.

Tarkat julkaisupäivät näkyvät tämän sivuston kohdassa "Tulevat julkistukset".

5. Tietojen saatavuus ja läpinäkyvyys/selkeys

Tilasto julkaistaan neljä kertaa vuodessa verkkojulkaisuna Tilastokeskuksen sivuilla. Vuoden 2008 loppuun asti tiedot julkaistiin myös osana Rahalaitokset painojulkaisua.

Tuloslaskelma- ja tasetietojen aikasarjat ovat saatavilla vuodesta 1999 alkaen tilaston verkkosivulla tietokantataulukkona. Lisäksi Tilastokeskus tuottaa pyynnöstä muita aikasarjoja sijoituspalveluyritysten liiketoimintaa kuvaavista luvuista.

6. Tietojen vertailukelpoisuus

Tilaston tiedot ovat saatavissa vuoden 1999 alusta alkaen neljännesvuosittaisina. Vuoden 2005 alussa useimmat aikasarjat katkeavat tilinpäätöskaavan muutoksen takia. Silloin otettiin käyttöön sijoituspalveluyritysten tilinpäätösraportoinnissa uusi IAS/IFRS-tilinpäätösstandardi.

Lopettaneiden yritysten käsittelyä muutettiin tilaston tuloslaskelmatietojen osalta kolmannella neljänneksellä 2007. Muutos toteutettiin takautuvasti vuoden 2006 alusta alkaen. Aiemmin lopettaneet yritykset putosivat välittömästi lopettamisen jälkeen pois tuloslaskelmatilastosta. Nyt lopettaneiden sijoituspalveluyritysten tiedot lasketaan mukaan kumulatiiviseen tuloslaskelmatilastoon aina lopettamisvuoden viimeiseen neljännekseen asti. Muutos ei vaikuta tasetietoihin. Muutos parantaa peräkkäisten neljännesten vertailua vuoden sisällä.

7. Selkeys ja eheys/yhtenäisyys

Tilasto on tuotettu vallitsevan tilinpäätösstandardin mukaisesti ja on vertailukelpoinen muihin sijoituspalveluyritysten tilinpäätöstilastoihin nähden. Tilastossa sijoituspalveluyrityksiä tarkastellaan itsenäisinä yrityksinä, ei konserneina.

Lisätietoja

Hilkka Jaatinen 09 1734 3630

Kristiina Nieminen 09 1734 2957

Vastaava tilastojohtaja:

Leena Storgårds

rahoitusmarkkinat@tilastokeskus.fi

www.tilastokeskus.fi

Lähde: Sijoituspalveluyritykset, Tilastokeskus

Asiakaspalaute: www.tilastokeskus.fi/palaute

*Tietopalvelu ja viestintä, Tilastokeskus
puh. 09 1734 2220
www.tilastokeskus.fi*

*Julkaisutilaukset, Edita Publishing Oy
puh. 020 450 05
asiakaspalvelu.publishing@edita.fi
www.editapublishing.fi*

*ISSN 1796-0479
= Suomen virallinen tilasto
ISSN 1798-369X (pdf)*