

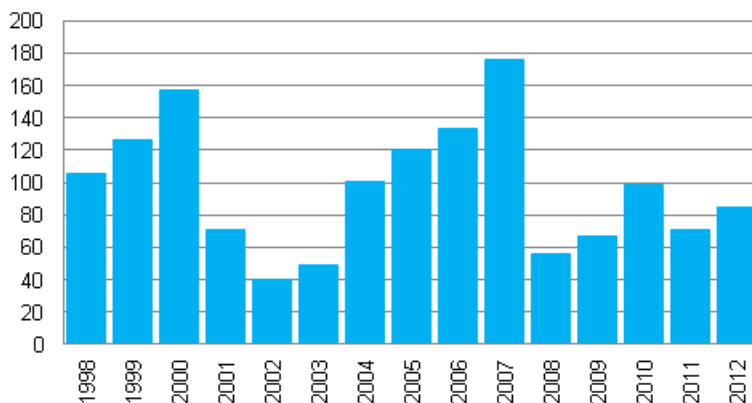
Sijoituspalveluyritykset

2012, 4. vuosineljännes

Sijoituspalveluyritysten tulokset paranivat vuonna 2012

Sijoituspalveluyritysten liikevoitto oli 84 miljoonaa euroa vuonna 2012. Liikevoitto kasvoi 19 prosenttia verrattuna vuoteen 2011. Voitollisen liiketuloksen teki 39 sijoituspalveluyritystä vuonna 2012.

Sijoituspalveluyritysten liikevoitto vuosina 1998–2012, milj. euroa



Palkkiotuottoja sijoituspalveluyrityksille kertyi 305 miljoonaa euroa, mikä on 8 prosenttia enemmän kuin vuonna 2011. Sijoituspalveluyritysten tuotoista lähes 93 prosenttia muodostui palkkiotuotoista. Tärkeimmät palkkiotuottojen lähteet olivat omaisuudenhoito, muut palkkiotuotot ja arvopaperinvälitys.

Sijoituspalveluyritysten suurin kuluerä olivat hallintokulut, joita kertyi vuoden 2012 aikana 142 miljoonaa euroa, eli 4 prosenttia enemmän kuin vuotta aiemmin. Toinen tärkeä kuluerä, palkkiokulut, oli 76 miljoonaa euroa, missä oli kasvua 7 prosenttia edelliseen vuoteen verrattuna.

Vuoden 2012 lopussa Suomessa toimi 57 kappaletta Finanssivalvonnalta toimiluvan saanutta sijoituspalveluyritystä. Henkilökuntaa sijoituspalveluyrityksillä oli vuoden 2012 lopussa 1 105 henkilöä, mikä on 132 henkilöä edellisvuotta enemmän. Sijoituspalveluyritysten toimipaikkoja oli 109 kappaletta.

Sisällys

Taulukot

Liitetaulukot

Liitetaulukko 1. Palkkiotuottojen rakenne neljännesvuosittain vuosina 2011–2012, miljoonaa euroa.....	3
Liitetaulukko 2. Sijoituspalveluyritysten tuloslaskelma 1.1.–31.12.2012, 1000 euroa.....	3
Liitetaulukko 3. Sijoituspalveluyritysten tase 31.12.2012, 1000 euroa.....	3
Liitetaulukko 4. Luettelo tilaston tiedonantajista.....	5

Kuviot

Liitekuviot

Liitekuvio 1. Sijoituspalveluyritysten palkkiotuottojen jakauma.....	7
Liitekuvio 2. Liikevoitto neljänneksittäin.....	7
Laatuseloste: Sijoituspalveluyritykset.....	8

Liitetaulukot

Liitetaulukko 1. Palkkiotuottojen rakenne neljännesvuosittain vuosina 2011–2012, miljoonaa euroa

	1.1.–30.9.2011	1.1.–31.12.2011	1.1.–31.3.2012	1.1.–30.6.2012	1.1.–30.9.2012	1.1.–31.12.2012
Palkkiotuotot yhteensä	209,86	280,98	67,28	137,48	205,18	304,67
Arvopaperinvälityksestä	27,64	26,95	8,01	17,22	23,51	32,67
Emission järjestämisestä ja takaamisesta	1,76	3,61	1,33	2,78	3,96	6,14
OmaisuuDENhoidosta	126,87	167,68	39,59	79,70	121,17	186,67
Sijoitus- ja rahoitusneuvonnasta	7,08	10,31	3,02	4,62	6,38	8,41
Muut palkkiotuotot	46,51	62,43	15,33	33,16	50,17	70,78

Liitetaulukko 2. Sijoituspalveluyritysten tuloslaskelma 1.1.–31.12.2012, 1000 euroa

	1.1.–31.12.2011	1.1.–31.12.2012	Muutos-%
Palkkiotuotot	280 980,0	304 672,8	8,4
Arvopaperikaupan ja valuuttatoiminnan nettotuotot	514,6	1 683,3	227,1
Tuotot oman pääoman ehtoisista sijoituksista	5 722,2	4 354,1	-23,9
Korkotuotot	1 802,2	1 510,4	-16,2
Myytävissä olevien rahoitusvarojen nettotuotot	842,0	328,7	-61,0
Suojauslaskennan nettotulos	0,0	0,0	0,0
Sijoituskiinteistöjen nettotuotot	32,0	5,6	-82,5
Liiketoiminnan muut tuotot	13 590,2	15 261,8	12,3
SIJOITUSPALVELUTOIMINNAN TUOTOT	303 483,2	327 816,6	8,0
Palkkiokulut	71 241,2	76 039,0	6,7
Korkokulut	633,4	628,6	-0,8
Hallintokulut	136 399,8	141 739,6	3,9
Poistot ja arvonalentumiset aineellisista ja aineettomista hyödykkeistä	3 586,6	4 140,5	15,4
Liiketoiminnan muut kulut	18 387,8	19 770,8	7,5
Arvonalentumistappiot luotoista ja muista sitoumuksista	1 514,6	783,0	-48,3
Muiden rahoitusvarojen arvonalentumistappiot	944,0	286,3	-69,7
LIIKEVOITTO (-TAPPIO)	70 776,4	84 428,8	19,3
Tilinpäätössiirrot	-11 626,0	-11 710,9	0,7
Tuloverot	16 531,1	18 597,5	12,5
Varsinaisen toiminnan voitto (tappio) verojen jälkeen	42 618,3	54 120,4	27,0
Muun kuin varsinaisen toiminnan tuotot ja kulut	2 197,6	10 896,9	395,9
TILIKAUDEN VOITTO (TAPPIO)	44 815,8	65 017,4	45,1

Liitetaulukko 3. Sijoituspalveluyritysten tase 31.12.2012, 1000 euroa

	31.12.2011	31.12.2012	Muutos-%
VASTAAVAA			
Käteiset varat	8 012,3	9 244,0	15,4
Saamiset luottolaitoksilta	80 385,6	103 881,4	29,2
Saamiset yleisöltä ja julkisyhteisöiltä	6 962,3	10 779,6	54,8
Saamistodistukset	48 988,2	32 858,6	-32,9
Osakkeet ja osuudet	17 906,6	11 021,4	-38,5
Osakkeet ja osuudet omistusyhteisyhteisöissä	1834,9	223,9	-87,8
Osakkeet ja osuudet samaan konserniin kuuluvissa yrityksissä	16 856,7	11 970,7	-29,0
Johdannaisopimukset	1 248,1	568,0	-54,5
Aineettomat hyödykkeet	7 168,5	5 208,1	-27,3
Aineelliset hyödykkeet	7 661,4	5 499,6	-28,2
Osakeanti-/sijoitusosuusanti-/kantarahastoantisaamiset	0,0	141,0	(Z) ²⁾
Muut varat	26 307,2	23 488,7	-10,7
Siirtosaamiset ja maksetut ennakot	38 316,1	57 658,0	50,5
Laskennalliset verosaamiset	235,7	342,7	45,4
VASTAAVAA YHTEENSÄ	261 883,6	272 885,7	4,2
VASTATTAVAA			
VIERAS PÄÄOMA	96 613,2	101 271,0	4,8
Velat luottolaitoksille	1 772,2	1 378,0	-22,2
Velat yleisölle ja julkisyhteisöille	3 197,9	2 998,0	-6,3
Yleiseen liikkeeseen lasketut velkakirjat	1 122,5	253,6	-77,4
Johdannaisopimukset ja muut kaupankäyntitark, pidettävät velat	7 702,7	17 680,6	129,5
Muut velat	18 941,0	12 802,9	-32,4
Siirtovelat ja saadut ennakot	63 182,6	62 264,8	-1,5
Velat, joilla on huonompi etuoikeus kuin muilla veloilla	540,0	2 106,0	290,0
Laskennalliset verovelat	154,5	1 787,0	(X) ¹⁾
TILINPÄÄTÖSSIIRTOJEN KERTYMÄ	39,4	28,9	-26,6
OMA PÄÄOMA	165 230,3	171 585,7	3,8
Osakepääoma/Osuuspääoma/ Peruspääoma	40 335,6	40 066,0	-0,7
Ylikurssirahasto	7 044,1	7 490,8	6,3
Arvonkorotusrahasto	0,0	0,0	0,0
Muut sidotut rahastot	4 803,4	4 610,4	-4,0
Vapaat rahastot	42 550,4	43 076,7	1,2
Edellisten tilikausien voitto/tappio	29 123,8	11 210,1	-61,5
Tilikauden voitto/tappio	41 373,0	65 131,7	57,4
VASTATTAVAA YHTEENSÄ	261 883,6	272 885,7	4,2
Taseen ulkopuoliset sitoumukset	1 282,3	6,0	-99,5
Asiakkaan puolesta kolmannen hyväksi annetut sitoumukset	798,8	6,0	-99,2
Asiakkaan hyväksi annetut peruuttamattomat sitoumukset	483,5	0,0	-100,0

1) suurempi kuin 999,9 %

2) nimikkeellä ei tietoa vertailuajankohtana

Liitetaulukko 4. Luettelo tilaston tiedonantajista

Luettelo sisältää 4. neljännes 2012 -tilastossa mukana olevat sijoituspalveluyritykset. Lisäksi näkyviin on merkitty vuonna 2012 tapahtuneet aloitukset ja lopetukset. Lopetukset voivat olla aitoja lopetuksia tai johtua sulautumisesta toiseen yritykseen.

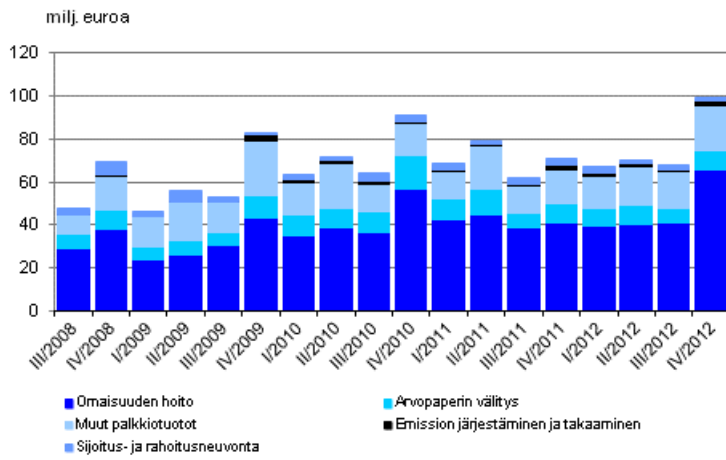
AIM Capital Oy
Aktia Asset Management Oy
Alexander Corporate Finance Oy
Alexandria Pankkiiriliike Oyj
Alfred Berg Kapitalförvaltning Finland Ab
Amos Partner Oy
Aurator Varainhoito Oy
Aval Asset Management Oy
Aventum Oy
Blue White Alternative Investments Oy
Confido Capital Oy
Elina Pankkiiriliike Oy
Elite Omisuudenhoido Oy
Elite Pankkiiriliike Oy
EM Finance Oy
eQ Varainhoito Oy
Estlander & Partners Ab
Fennia Varainhoito Oy
Finlandia Group Oy
Front Capital Oy
GreenStream Network Oy
Head Asset Management Oy
Icecapital Pankkiiriliike Oy
ICECAPITAL Varainhoito Oy
Investo Omaisuudenhoido Oy
JAM Advisors Oy (30.07.2012-)
KJK Capital Oy
Ligvinet Oy (-29.8.2012)
Navi Group Oy
Nomura International plc., Suomen sivuliike
Nordea Investment Management AB, Suomen sivuliike
Obsido Oy
Optium Oy
Osakeyhtiö Geisterzähler Aktiebolag
Oy Ahola & Maliniemi Partners Ab
Oy Wasa Stock Adviser Ab
Pareto Securities Ab
Pohjola Corporate Finance Oy
Pohjola Varainhoito Oy
Power-Deriva Oy
Privanet Pankkiiriliike Oy
RAM Partners Oy (- 19.10.2012)
RVM Yhtiöt Oy (7.5.2012 -)
Savon Voima Salkunhallinta Oy
SEB Enskilda Corporate Finance Oy Ab
SEB Kapitalförvaltning Finland Ab

Luettelo sisältää 4. neljännes 2012 -tilastossa mukana olevat sijoituspalveluyritykset. Lisäksi näkyviin on merkitty vuonna 2012 tapahtuneet aloitukset ja lopetukset. Lopetukset voivat olla aitoja lopetuksia tai johtua sulautumisesta toiseen yritykseen.

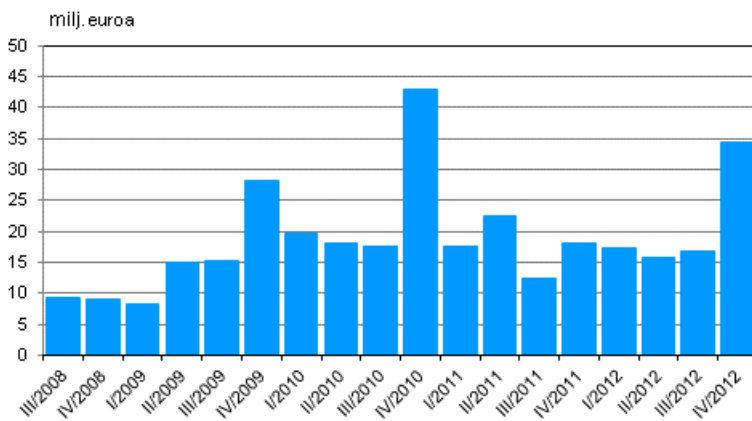
Seligson & Co Oyj
SP Life Oy
Summa Capital Oy
Suomen Pankkiiriliike Oy
T & B Capital Oy Ab
Taaleritehdas Oy
Taaleritehtaan Omaisuudenhoito Oy
UB Omaisuudenhoito Oy
UB Securities Oy
Varainhallinta Tresor Oy
WIP Asset Management Oy
VISIO Varainhoito Oy
Ålandsbanken Asset Management Ab

Liitekuviot

Liitekuvio 1. Sijoituspalveluyritysten palkkiotuottojen jakauma



Liitekuvio 2. Liikevoitto neljänneksittäin



Laatuseloste: Sijoituspalveluyritykset

1. Tilastotietojen relevanssi

Sijoituspalveluyritystilasto kuvaa Suomessa toimintaa harjoittavien sijoituspalveluyritysten toimintaa. Varsinaisten tuloslaskelman ja taseen lisäksi esitetään muita sijoituspalveluyritysten toimintaa kuvaavia tietoja. Sijoituspalveluyrityksiä tarkastellaan tilastossa itsenäisinä yrityksinä, ei konserneina. Yksikkökohtaiset tiedot ovat salassapidettäviä.

Tilaston tulkinnan kannalta on tärkeää huomata, että neljännesvuosittaiset tuloslaskelmatiedot esitetään tilastossa yleensä kumulatiivisina. Siten alkuvuonna lopettaneiden sijoituspalveluyritysten tuloslaskelmat ovat tilastossa mukana kyseisen vuoden loppuun asti. Koska tase kuvaa tietyn hetken varoja ja velkoja, tasetietoja ei voida esittää kumulatiivisina, vaan tase kertoo kunkin neljänneksen päätöspäivän tilanteen. Lopettaneet sijoituspalveluyritykset putoavat siis pois tilastossa esitettävästä taseesta heti lopettamista seuraavalla neljänneksellä. Tästä erosta johtuen tilaston tuloslaskelman tilikauden voitto ei välttämättä täsmää täysin taseen tilikauden voittoon.

Käytetty tilinpäätöskaava perustuu valtiovarainministeriön asetukseen luottolaitoksen ja sijoituspalveluyrityksen tilinpäätöksestä sekä Finanssivalvonnan em. asetusta täydentävään määräykseen. Tiedot kerätään Tilastokeskuksen ja Finanssivalvonnan yhteisenä suorana tiedonkeruuna kaikilta Suomessa toimivilta sijoituspalveluyrityksiltä.

Tiedonantovelvollisuus perustuu tilastolakiin (280/2004/14§) sekä Finanssivalvonnan määräykseen ja valtiovarainministeriön asetukseen.

2. Tilastotutkimuksen menetelmäkuvaus

Tilasto on kokonaistutkimus. Tiedot kerätään suorana tiedonkeruuna kaikilta Suomessa toimivilta sijoituspalveluyrityksiltä, näiden omistusyhteisöiltä ja ulkomaisten yritysten sijoituspalvelutoimintaa Suomessa harjoittavilta sivukonttoreilta. Tiedot kerätään sähköisesti.

3. Tietojen oikeellisuus ja tarkkuus

Tilaston laatu on hyvä. Tilasto perustuu sijoituspalveluyritysten kirjanpitoon. Aineistolle tehdään tarkastusvertailuja.

4. Julkaistujen tietojen ajantasaisuus ja oikea-aikaisuus

- Edellisen vuoden tiedot julkaistaan huhtikuussa.
- Ensimmäisen neljänneksen tiedot julkaistaan kesäkuussa.
- Toisen neljänneksen tiedot julkaistaan syyskuussa.
- Kolmannen neljänneksen tiedot julkaistaan joulukuussa.

Tarkat julkaisupäivät näkyvät tämän sivuston kohdassa "Tulevat julkistukset".

5. Tietojen saatavuus ja läpinäkyvyys/selkeys

Tilasto julkaistaan neljä kertaa vuodessa verkkojulkaisuna Tilastokeskuksen sivuilla. Vuoden 2008 loppuun asti tiedot julkaistiin myös osana Rahalaitokset painojulkaisua.

Tuloslaskelma- ja tasetietojen aikasarjat ovat saatavilla vuodesta 1999 alkaen tilaston verkkosivulla tietokantataulukkona. Lisäksi Tilastokeskus tuottaa pyynnöstä muita aikasarjoja sijoituspalveluyritysten liiketoimintaa kuvaavista luvuista.

6. Tietojen vertailukelpoisuus

Tilaston tiedot ovat saatavissa vuoden 1999 alusta alkaen neljännesvuosittaisina. Vuoden 2005 alussa useimmat aikasarjat katkeavat tilinpäätöskaavan muutoksen takia. Silloin otettiin käyttöön sijoituspalveluyritysten tilinpäätösraportoinnissa uusi IAS/IFRS-tilinpäätösstandardi.

Lopettaneiden yritysten käsittelyä muutettiin tilaston tuloslaskelmatietojen osalta kolmannella neljänneksellä 2007. Muutos toteutettiin takautuvasti vuoden 2006 alusta alkaen. Aiemmin lopettaneet yritykset putosivat välittömästi lopettamisen jälkeen pois tuloslaskelmatilastosta. Nyt lopettaneiden sijoituspalveluyritysten tiedot lasketaan mukaan kumulatiiviseen tuloslaskelmatilastoon aina lopettamisvuoden viimeiseen neljännekseen asti. Muutos ei vaikuta tasetietoihin. Muutos parantaa peräkkäisten neljännesten vertailua vuoden sisällä.

7. Selkeys ja eheys/yhtenäisyys

Tilasto on tuotettu vallitsevan tilinpäätösstandardin mukaisesti ja on vertailukelpoinen muihin sijoituspalveluyritysten tilinpäätöstilastoihin nähden. Tilastossa sijoituspalveluyrityksiä tarkastellaan itsenäisinä yrityksinä, ei konserneina.

Lisätietoja

Hilkka Jaatinen 09 1734 3630
Vastaava tilastojohtaja:
Leena Storgårds
rahoitusmarkkinat@tilastokeskus.fi
www.tilastokeskus.fi
Lähde: Sijoituspalveluyritykset, Tilastokeskus

Asiakaspalaute: www.tilastokeskus.fi/palaute

*Tietopalvelu, Tilastokeskus
puh. 09 1734 2220
www.tilastokeskus.fi*

*Julkaisutilaukset, Edita Publishing Oy
puh. 020 450 05
asiakaspalvelu.publishing@edita.fi
www.editapublishing.fi*

*ISSN 1796-0479
= Suomen virallinen tilasto
ISSN 1798-369X (pdf)*