

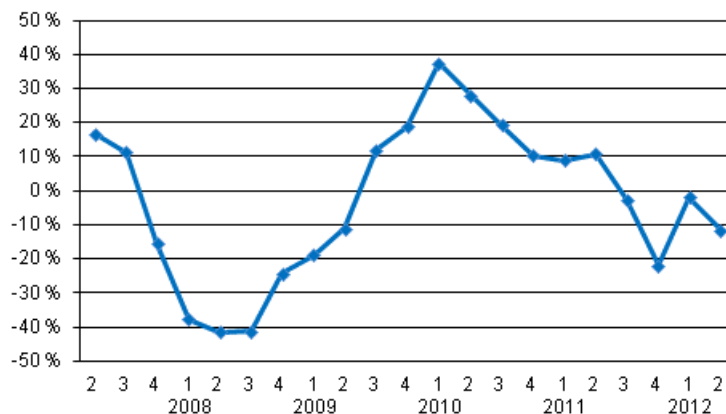
Sijoituspalveluyritykset

2012, 2. vuosineljännes

Sijoituspalveluyritysten palkkiotuotot ja liike-voitto laskivat edellisvuodesta huhti-kesäkuussa

Sijoituspalveluyritysten palkkiotuotot olivat vuoden 2012 toisella neljänneksellä 70 miljoonaa euroa. Palkkiotuotot vähenivät 11 prosenttia verrattuna edellisen vuoden vastaavaan ajankohtaan. Edellisestä neljänneksestä palkkiotuotot kasvoivat yli 4 prosenttia. Sijoituspalveluyritysten tuotoista 94 prosenttia muodostui palkkiotuotoista. Tärkein palkkiotuottojen lähde oli omaisuudenhoito, joka tuotti yli 40 miljoonaa euroa. Tiedot käyvät ilmi Tilastokeskuksen sijoituspalveluyritystilastosta.

Sijoituspalveluyritysten palkkiotuottojen vuosimuutos neljänneksittäin



Sijoituspalveluyritysten merkittävin kuluerä oli hallintokulut, joita oli toisella neljänneksellä 34 miljoonaa euroa. Hallintokulut muodostuvat suurimmaksi osaksi henkilöstökuluista. Toinen tärkeä kuluerä, palkkiokulut olivat vajaat 19 miljoonaa euroa.

Sijoituspalveluyritysten liikevoitto toisella neljänneksellä oli 16 miljoonaa euroa. Liikevoitto pieneni 30 prosenttia verrattuna edellisen vuoden vastaavaan ajanjaksoon. Edellisestä neljänneksestä liikevoitto pieneni 8 prosenttia. Sijoituspalveluyrityksiä oli toiminnassa kesäkuun 2012 lopussa 57 kappaletta, joista 40 teki voitollisen liiketuloksen.

Sisällys

Taulukot

Liitetaulukot

Liitetaulukko 1. Palkkiotuottojen rakenne neljännesvuosittain vuosina 2011–2012, miljoonaa euroa.....	3
Liitetaulukko 2. Sijoituspalveluyritysten tuloslaskelma 1.1.–30.6.2012, 1000 euroa.....	3
Liitetaulukko 3. Sijoituspalveluyritysten tase 30.6.2012, 1000 euroa.....	3
Liitetaulukko 4. Luettelo tilaston tiedonantajista.....	5

Kuviot

Liitekuviot

Liitekuvio 1. Sijoituspalveluyritysten palkkiotuottojen jakauma.....	7
Liitekuvio 2. Liikevoitto neljänneksittäin.....	7
Laatuseloste: Sijoituspalveluyritykset.....	8

Liitetaulukot

Liitetaulukko 1. Palkkiotuottojen rakenne neljännesvuosittain vuosina 2011–2012, miljoonaa euroa

	1.1.–31.3.2011	1.1.–30.6.2011	1.1.–30.9.2011	1.1.–31.12.2011	1.1.–31.3.2012	1.1.–30.6.2012
Palkkiotuotot yhteensä	68,63	147,94	209,86	280,98	67,28	137,48
Arvopaperinvälityksestä	9,52	21,12	27,64	26,95	8,01	17,22
Emission järjestämisestä ja takaamisesta	0,40	1,0	1,76	3,61	1,33	2,78
OmaisuuDENHOIDOSTA	42,95	87,83	126,87	167,68	39,59	79,70
Sijoitus- ja rahoitusneuvonnasta	2,92	4,46	7,08	10,31	3,02	4,62
Muut palkkiotuotot	12,84	33,52	46,51	62,43	15,33	33,16

Liitetaulukko 2. Sijoituspalveluyritysten tuloslaskelma 1.1.–30.6.2012, 1000 euroa

	1.1.–30.6.2011	1.1.–30.6.2012	Muutos-%
Palkkiotuotot	147 935,5	137 484,0	-7,1
Arvopaperikaupan ja valuuttatoiminnan nettotuotot	-255,4	1 514,3	*) ¹⁾
Tuotot oman pääoman ehtoista sijoituksista	2 168,9	3 052,9	40,8
Korkotuotot	733,5	854,5	16,5
Myytävissä olevien rahoitusvarojen nettotuotot	781,3	245,6	-68,6
Suojauslaskennan nettotulos	0,0	0,0	0,0
Sijoituskiinteistöjen nettotuotot	12,2	7,0	-42,6
Liiketoiminnan muut tuotot	6 757,6	5 421,8	-19,8
SIJOITUSPALVELUTOIMINNAN TUOTOT	158 136,1	148 579,9	-6,0
Palkkiokulut	36 847,7	35 987,5	-2,3
Korkokulut	243,9	302,1	23,9
Hallintokulut	69 831,3	67 238,0	-3,7
Poistot ja arvonalentumiset aineellisista ja aineettomista hyödykkeistä	2 015,1	2 000,9	-0,7
Liiketoiminnan muut kulut	8 987,6	9 800,6	9,0
Arvonalentumistappiot luotoista ja muista sitoumuksista	35,6	149,0	318,5
Muiden rahoitusvarojen arvonalentumistappiot	0,0	0,0	0,0
LIIKEVOITTO (-TAPPIO)	40 170,9	33 101,8	-17,6
Tilinpäätössiirrot	77,0	49,0	-36,4
Tuloverot	11 065,5	7 105,6	-35,8
Varsinaisen toiminnan voitto (tappio) verojen jälkeen	29 181,3	26 045,1	-10,7
Muun kuin varsinaisen toiminnan tuotot ja kulut	-191,0	-1 085,6	(468,4) ²⁾
TILIKAUDEN VOITTO (TAPPIO)	28 990,3	24 959,5	-13,9

1) muutos positiivisen ja negatiivisen luvun välillä

2) negatiivinen erä kasvaa

Liitetaulukko 3. Sijoituspalveluyritysten tase 30.6.2012, 1000 euroa

	30.6.2011	30.6.2012	Muutos-%
VASTAAVAA			
Käteiset varat	12 396,4	7 830,9	-36,8
Saamiset luottolaitoksilta	69 661,8	80 722,9	15,9
Saamiset yleisöltä ja julkisyhteisöiltä	5 827,1	9 186,5	57,7
Saamistodistukset	32 770,0	29 773,0	-9,1
Osakkeet ja osuudet	25 877,6	10 422,3	-59,7
Osakkeet ja osuudet omistusyhteisyhteisöissä	1 710,7	1 855,4	8,5
Osakkeet ja osuudet samaan konserniin kuuluvissa yrityksissä	18 828,6	16 531,3	-12,2
Johdannais sopimukset	36,0	1 298,2	(X) ¹⁾
Aineettomat hyödykkeet	7 498,7	6 257,9	-16,5
Aineelliset hyödykkeet	7 865,1	5 415,5	-31,1
Osakeanti-/sijoitusosuusanti-/kantarahastoantisaamiset	0,0	0,0	0,0
Muut varat	22 324,6	20 497,6	-8,2
Siirtosaamiset ja maksetut ennakot	34 009,8	36 481,7	7,3
Laskennalliset verosaamiset	473,7	662,0	39,8
VASTAAVAA YHTEENSÄ	239 280,1	226 935,2	-5,2
VASTATTAVAA			
VIERAS PÄÄOMA	71 158,7	82 777,7	16,3
Velat luottolaitoksille	414,1	1 204,3	190,8
Velat yleisölle ja julkisyhteisöille	4 470,4	3 325,8	-25,6
Yleiseen liikkeeseen lasketut velkakirjat	615,9	241,0	-60,9
Johdannais sopimukset ja muut kaupankäyntitark, pidettävät velat	39,1	22 081,2	(X) ¹⁾
Muut velat	15 094,9	13 090,8	-13,3
Siirtovelat ja saadut ennakot	49 191,0	42 009,7	-14,6
Velat, joilla on huonompi etuoikeus kuin muilla veloilla	582,0	727,0	24,9
Laskennalliset verovelat	751,5	98,0	-87,0
TILINPÄÄTÖSSIIRTOJEN KERTYMÄ	46,9	39,1	-16,6
OMA PÄÄOMA	168 074,5	144 117,4	-14,3
Osakepääoma/Osuuspääoma/ Peruspääoma	43 695,6	40 520,8	-7,3
Ylikurssirahasto	6 952,8	6 991,1	0,6
Arvonkorotusrahasto	0,0	0,0	0,0
Muut sidotut rahastot	1 613,4	576,4	-64,3
Vapaat rahastot	45 245,8	46 801,1	3,4
Edellisten tilikausien voitto/tappio	41 540,4	24 268,5	-41,6
Tilikauden voitto/tappio	29 026,5	24 959,5	-14,0
VASTATTAVAA YHTEENSÄ	239 280,1	226 935,2	-5,2
Taseen ulkopuoliset sitoumukset	4 412,0	550,9	-87,5
Asiakkaan puolesta kolmannen hyväksi annetut sitoumukset	1 625,2	0,0	-100,0
Asiakkaan hyväksi annetut peruuttamattomat sitoumukset	2 786,8	550,9	-80,2

1) muutos suurempi kuin 999.9%

Liitetaulukko 4. Luettelo tilaston tiedonantajista

Luettelo sisältää 2. neljännes 2012 -tilastossa mukana olevat sijoituspalveluyritykset. Lisäksi näkyviin on merkitty vuonna 2012 tapahtuneet aloitukset ja lopetukset. Lopetukset voivat olla aitoja lopetuksia tai johtua sulautumisesta toiseen yritykseen.

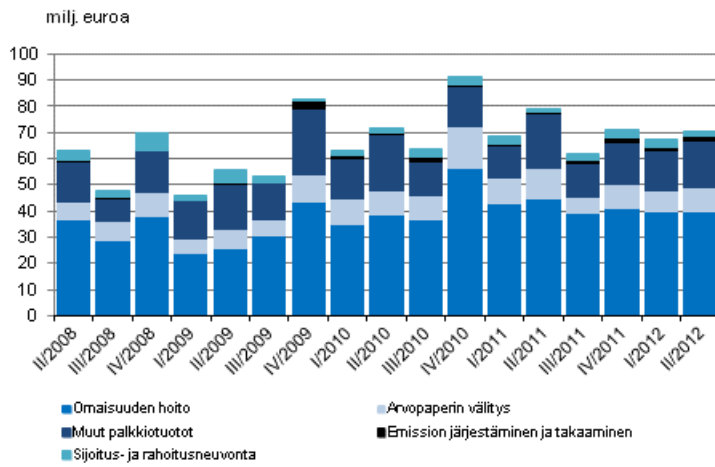
Afondo Consulting Oy
AIM Capital Oy
Aktia Asset Management Oy
Alexander Corporate Finance Oy
Alexandria Pankkiiriliike Oyj
Alfred Berg Kapitalförvaltning Finland Ab
Amos Partner Oy
Aurator Varainhoito Oy
Aval Asset Management Oy
Aventum Oy
BH Broker House Oy
Blue White Alternative Investments Oy
Bon Pankkiiriliike Oy
Confido Capital Oy
E.Öhman J:or Fondkommission Finland Ab
Elina Pankkiiriliike Oy
Elite Pankkiiriliike Oy
EM Finance Oy
eQ Varainhoito Oy
Estlander & Partners Ab
Fennia Varainhoito Oy
Finlandia Group Oy
Front Capital Oy
GreenStream Network Oy
Head Asset Management Oy
Icecapital Pankkiiriliike Oy
ICECAPITAL Varainhoito Oy
Investo Omaisuudenhoito Oy
KJK Capital Oy
Ligvinet Oy
Navi Group Oy
Nordea Investment Management AB, Suomen sivuliike
Obsido Oy
Optium Oy
Osakeyhtiö Geisterzähler Aktiebolag
Oy Ahola & Maliniemi Partners Ab
Oy Wasa Stock Adviser Ab
Pohjola Corporate Finance Oy
Pohjola Varainhoito Oy
Power-Deriva Oy
Privanet Pankkiiriliike Oy
RAM Partners Oy
RVM Yhtiöt Oy (7.5.2012 -)
Savon Voima Salkunhallinta Oy
SEB Enskilda Corporate Finance Oy Ab
SEB Kapitalförvaltning Finland Ab

Luettelo sisältää 2. neljännes 2012 -tilastossa mukana olevat sijoituspalveluyritykset. Lisäksi näkyviin on merkitty vuonna 2012 tapahtuneet aloitukset ja lopetukset. Lopetukset voivat olla aitoja lopetuksia tai johtua sulautumisesta toiseen yritykseen.

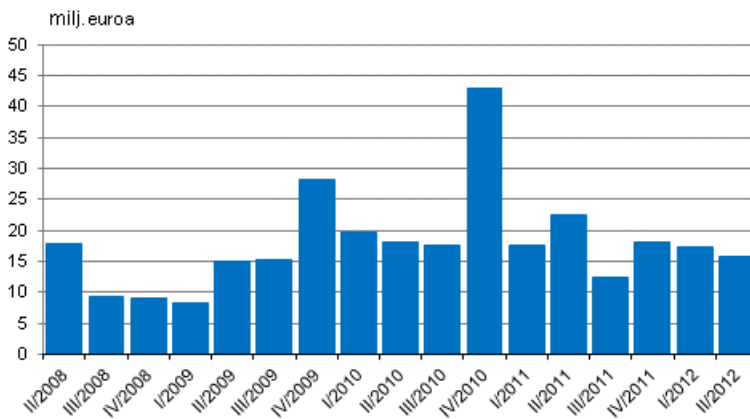
Seligson & Co Oyj
Summa Capital Oy
T & B Capital Oy Ab
Taaleritehdas Oy
Taaleritehtaan Omaisuudenhoito Oy
UB Omaisuudenhoito Oy
UB Securities Oy
Varainhallinta Tresor Oy
WIP Asset Management Oy
VISIO Varainhoito Oy
Ålandsbanken Asset Management Ab

Liitekuviot

Liitekuvio 1. Sijoituspalveluyritysten palkkiotuottojen jakauma



Liitekuvio 2. Liikevoitto neljänneksittäin



Laatuseloste: Sijoituspalveluyritykset

1. Tilastotietojen relevanssi

Sijoituspalveluyritystilasto kuvaa Suomessa toimintaa harjoittavien sijoituspalveluyritysten toimintaa. Varsinaisten tuloslaskelman ja taseen lisäksi esitetään muita sijoituspalveluyritysten toimintaa kuvaavia tietoja. Sijoituspalveluyrityksiä tarkastellaan tilastossa itsenäisinä yrityksinä, ei konserneina. Yksikkökohtaiset tiedot ovat salassapidettäviä.

Tilaston tulkinnan kannalta on tärkeää huomata, että neljännesvuosittaiset tuloslaskelmatiedot esitetään tilastossa yleensä kumulatiivisina. Siten alkuvuonna lopettaneiden sijoituspalveluyritysten tuloslaskelmat ovat tilastossa mukana kyseisen vuoden loppuun asti. Koska tase kuvaa tietyn hetken varoja ja velkoja, tasetietoja ei voida esittää kumulatiivisina, vaan tase kertoo kunkin neljänneksen päätöspäivän tilanteen. Lopettaneet sijoituspalveluyritykset putoavat siis pois tilastossa esitettävästä taseesta heti lopettamista seuraavalla neljänneksellä. Tästä erosta johtuen tilaston tuloslaskelman tilikauden voitto ei välttämättä täsmää täysin taseen tilikauden voittoon.

Käytetty tilinpäätöskaava perustuu valtiovarainministeriön asetukseen luottolaitoksen ja sijoituspalveluyrityksen tilinpäätöksestä sekä Finanssivalvonnan em. asetusta täydentävään määräykseen. Tiedot kerätään Tilastokeskuksen ja Finanssivalvonnan yhteisenä suorana tiedonkeruuna kaikilta Suomessa toimivilta sijoituspalveluyrityksiltä.

Tiedonantovelvollisuus perustuu tilastolakiin (280/2004/14§) sekä Finanssivalvonnan määräykseen ja valtiovarainministeriön asetukseen.

2. Tilastotutkimuksen menetelmäkuvaus

Tilasto on kokonaistutkimus. Tiedot kerätään suorana tiedonkeruuna kaikilta Suomessa toimivilta sijoituspalveluyrityksiltä, näiden omistusyhteisöiltä ja ulkomaisten yritysten sijoituspalvelutoimintaa Suomessa harjoittavilta sivukonttoreilta. Tiedot kerätään sähköisesti.

3. Tietojen oikeellisuus ja tarkkuus

Tilaston laatu on hyvä. Tilasto perustuu sijoituspalveluyritysten kirjanpitoon. Aineistolle tehdään tarkastusvertailuja.

4. Julkaistujen tietojen ajantasaisuus ja oikea-aikaisuus

- Edellisen vuoden tiedot julkaistaan huhtikuussa.
- Ensimmäisen neljänneksen tiedot julkaistaan kesäkuussa.
- Toisen neljänneksen tiedot julkaistaan syyskuussa.
- Kolmannen neljänneksen tiedot julkaistaan joulukuussa.

Tarkat julkaisupäivät näkyvät tämän sivuston kohdassa "Tulevat julkistukset".

5. Tietojen saatavuus ja läpinäkyvyys/selkeys

Tilasto julkaistaan neljä kertaa vuodessa verkkojulkaisuna Tilastokeskuksen sivuilla. Vuoden 2008 loppuun asti tiedot julkaistiin myös osana Rahalaitokset painojulkaisua.

Tuloslaskelma- ja tasetietojen aikasarjat ovat saatavilla vuodesta 1999 alkaen tilaston verkkosivulla tietokantataulukkona. Lisäksi Tilastokeskus tuottaa pyynnöstä muita aikasarjoja sijoituspalveluyritysten liiketoimintaa kuvaavista luvuista.

6. Tietojen vertailukelpoisuus

Tilaston tiedot ovat saatavissa vuoden 1999 alusta alkaen neljännesvuosittaisina. Vuoden 2005 alussa useimmat aikasarjat katkeavat tilinpäätöskaavan muutoksen takia. Silloin otettiin käyttöön sijoituspalveluyritysten tilinpäätösraportoinnissa uusi IAS/IFRS-tilinpäätösstandardi.

Lopettaneiden yritysten käsittelyä muutettiin tilaston tuloslaskelmatietojen osalta kolmannella neljänneksellä 2007. Muutos toteutettiin takautuvasti vuoden 2006 alusta alkaen. Aiemmin lopettaneet yritykset putosivat välittömästi lopettamisen jälkeen pois tuloslaskelmatilastosta. Nyt lopettaneiden sijoituspalveluyritysten tiedot lasketaan mukaan kumulatiiviseen tuloslaskelmatilastoon aina lopettamisvuoden viimeiseen neljännekseen asti. Muutos ei vaikuta tasetietoihin. Muutos parantaa peräkkäisten neljännesten vertailua vuoden sisällä.

7. Selkeys ja eheys/yhtenäisyys

Tilasto on tuotettu vallitsevan tilinpäätösstandardin mukaisesti ja on vertailukelpoinen muihin sijoituspalveluyritysten tilinpäätöstilastoihin nähden. Tilastossa sijoituspalveluyrityksiä tarkastellaan itsenäisinä yrityksinä, ei konserneina.

Lisätietoja

Hilkka Jaatinen 09 1734 3630
Vastaava tilastojohtaja:
Ari Tyrkkö
rahoitusmarkkinat@tilastokeskus.fi
www.tilastokeskus.fi
Lähde: Sijoituspalveluyritykset, Tilastokeskus

Asiakaspalaute: www.tilastokeskus.fi/palaute

*Tietopalvelu, Tilastokeskus
puh. 09 1734 2220
www.tilastokeskus.fi*

*Julkaisutilaukset, Edita Publishing Oy
puh. 020 450 05
asiakaspalvelu.publishing@edita.fi
www.editapublishing.fi*

*ISSN 1796-0479
= Suomen virallinen tilasto
ISSN 1798-369X (pdf)*