

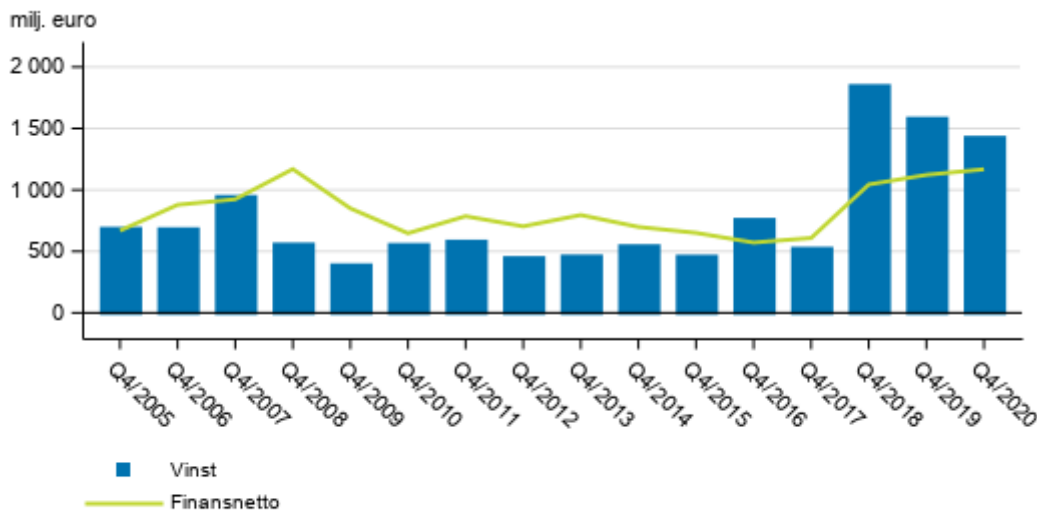
Kreditinstitutens bokslut

2020, 4:e kvartalet

Finansnettot för bankerna i Finland ökade medan rörelsevinsten minskade under sista kvartalet år 2020

Finansnettot för kreditinstitut med bankverksamhet i Finland uppgick under sista kvartalet år 2020 till 1,2 miljarder euro och rörelsevinsten till 1,4 miljarder euro. Finansnettot ökade med 4,1 procent medan rörelsevinsten minskade med 9,7 procent jämfört med motsvarande kvartal året innan. Uppgifterna framgår av Statistikcentralens statistik över kreditinstitutens bokslut.

I Finland verksamma bankers finansnetto och rörelsevinst, 4:e kvartalet 2005-2020, mn euro



Innehåll

Tabeller

Tabellbilagor

Tabellbilaga 1. Bankers resultaträkning 1.1.- 31.12.2020, tusen euro.....	3
Tabellbilaga 2. Bankers balansräkning 1.1.- 31.12.2020, tusen euro.....	5

Figurer

Figurer

Figurbilaga 1. I Finland verksamma bankers ränte- och provisionsintäkter, 4:e kvartalet 2005-2020, mn euro.....	7
Figurbilaga 2. I Finland verksamma bankers rörelsevinst, kvartalsvis 2009-2020, mn euro.....	7

Tabellbilagor

Tabellbilaga 1. Bankers resultaträkning 1.1.- 31.12.2020, tusen euro

	1.1.- 31.12.2020				
	Affärsbanker	Utländska banker	Andelsbanker summa	Sparbanker summa	Banker summa
Ränteintäkter [från]	4 699 090	788 379	906 760	214 468	6 608 697
(Räntekostnader)	1 638 058	262 488	49 317	18 086	1 967 949
FINANSNETTO	3 061 032	525 891	857 443	196 382	4 640 748
(Kostnader för aktiekapital som återbetalas på begäran)	.. ¹⁾²⁾
Dividendinkomst	37 745	..	267 781	..	310 094
Avgiftsintäkter	2 598 685	488 137	460 225	142 331	3 689 379
(Avgiftskostnader)	673 158	82 012	46 099	19 301	820 570
Vinster / (-) förluster av bortskrivningar av finansiella tillgångar som inte värderats till verkligt värde via resultatet)	66 860	9 275	73 399
Vinster eller (-) förluster för finansiella tillgångar och skulder som innehåses för handel, netto	668 421	..	31 991	..	727 846
Vinster eller förluster som inte är förenade med handel och som ska värderas till verkligt värde via resultatet, netto	358 137	19 251	375 615
Vinster eller (□) förluster för finansiella tillgångar och skulder som identifieras som värderade till verkligt värde via resultatet, netto	-44 398	..	-28 309	..	-72 808
Vinster / (-) förluster av säkringsredovisning, netto	-49 835	653	-48 120
Kursdifferenser [vinst/ (-) förlust], netto	-46 075	12 631	78	-369	-33 736
Vinster eller (□) förluster till följd av borttagande från rapporten över finansiell ställning av icke-finansiella tillgångar, netto	..	-391	-10	-3 573	..
Övriga rörelseintäkter	556 313	79 021	57 794	15 055	708 183
(Övriga rörelsekostnader)	65 191	19 857	168 126	28 168	281 343
SUMMA RÖRELSEINTÄKTER, NETTO	6 466 591	1 029 107	1 430 998	336 073	9 262 770
(Administrationskostnader)	3 752 928	645 828	826 924	177 682	5 403 362
varav: (Personalkostnader)	2 499 442	269 578	323 596	71 512	3 164 127
varav: (Övriga administrationskostnader)	1 253 486	376 250	503 329	106 170	2 239 235
(Avgifter till resolutionsfonden och insättningsgarantavgifter)	251 851	..	25 179	..	292 320
(Avskrivningar [på])	553 841	25 016	22 679	13 739	615 275
Vinster eller (-) förluster, netto, till följd av förändringar
(Avsättningar /(-) återföringar av avsättningar)	136 398	512	123 033
(Nedskrivning eller (-) återföring av nedskrivning av finansiella tillgångar som inte värderats till verkligt värde via resultatet)	687 283	111 292	142 475	38 295	979 345
(Nedskrivningar och (-) återföring av nedskrivningar av placeringar i enheter som redovisats enligt kapitalandelsmetoden
(Nedskrivning eller (-) återföring av nedskrivning av icke-finansiella tillgångar)	20 812	1 693	74 077
Negativ goodwill som redovisas i resultaträkningen

	1.1.- 31.12.2020				
	Affärsbanker	Utländska banker	Andelsbanker summa	Sparbanker summa	Banker summa
Andel av vinsten eller (-) förlusten på investeringar i dotterföretag, joint ventures och intresseföretag
Vinst eller (□) förlust för långfristiga tillgångar och avyttringsgrupper som klassificeras som att de innehas för försäljning och som inte uppfyller kraven för en avvecklade verksamhet
VINST ELLER (-) FÖRLUST FÖRE SKATT FÖR KVARVARANDE VERKSAMHETER	2 604 711	282 508	392 929	95 958	3 376 106
(Skattekostnad eller (□) skatteintäkt i samband med resultat för kvarvarande verksamheter)	511 643	43 922	26 656	34 809	617 030
VINST ELLER (-) FÖRLUST EFTER SKATT FÖR KVARVARANDE VERKSAMHETER	2 093 068	238 587	366 272	61 149	2 759 076
Vinst eller (-) förlust efter skatt för avvecklade verksamheter
ÅRETS VINST ELLER (-) FÖRLUST	2 093 068	238 587	366 272	61 149	2 759 076

1) .. Inga observationer.

2) .. Uppgift inte tillgänglig, alltför osäker för att anges eller sekretessbelagd.

Tabellbilaga 2. Bankers balansräkning 1.1.- 31.12.2020, tusen euro

	1.1.- 31.12.2020				
	Affärsbanker	Utländska banker	Andelsbanker summa	Sparbanker summa	Banker summa
AKTIVA
Kontanta medel, kassabehållning hos centralbanker och annan avistainlåning	60 794 770	57 265 794	3 000 514	986 384	122 047 463
Finansiella tillgångar som innehas för handel	91 093 313	.. ¹⁾²⁾	21 818	..	93 181 606
De finansiella tillgångar som inte innehas för handel och som ska värderas till verkligt värde via resultatet	20 955 055	406 084	21 536 725
Finansiella tillgångar som varken är förenade med handel eller är derivat och som värderas till verkligt värde via resultatet	365 531
De finansiella tillgångar som ska värderas till verkligt värde via övrigt totalresultat	48 966 513	..	6 126 046	..	56 488 778
De finansiella tillgångar som ska värderas till upplupet anskaffningsvärde	252 757 476	40 595 548	85 839 046	10 690 537	389 882 608
Derivat - säkringsredovisning (kontanta medel)	2 200 082	..	307 443	..	2 568 869
Förändringar i det verkliga värdet av den säkrade posten för en portföljsäkring av ränterisk (kontanta medel)	85 925	85 925
Investeringar i dotterföretag, joint ventures och intresseföretag	15 941 544	26 121	16 225 650
Materiella tillgångar	1 125 464	111 517	571 927	115 541	1 924 450
Immateriella tillgångar	1 933 104	29 089	16 045	42 276	2 020 514
Skattefordringar	608 615	65 045	15 493	6 402	695 555
Andra tillgångar	5 056 212	275 789	76 025	36 193	5 444 219
Anläggningstillgångar och avyttringsgrupper som innehas för försäljning
SUMMA TILLGÅNGAR	501 732 552	100 802 722	96 165 514	13 767 102	712 467 891
PASSIVA
Finansiella skulder som innehas för handel	71 897 512	..	157 969	..	74 114 895
Finansiella skulder värderade till verkligt värde via resultatet
Finansiella skulder som värderas till upplupet anskaffningsvärde	376 013 870	96 892 997	82 624 375	12 029 653	567 560 895
Derivat - säkringsredovisning (skulder)	1 494 532	..	250 939	..	1 745 726
Förändringar i det verkliga värdet av den säkrade posten för en portföljsäkring av ränterisk (skulder)	1 467 610	52 092	1 519 702
Avsättningar	1 008 103	53 472	9 691	2 222	1 073 488
Skatteskulder	195 581	56 936	51 054	16 348	319 920
På anmodan återbetalbart aktiekapital
Andra skulder	9 492 668	1 035 364	2 689 104	461 933	13 679 069
Skulder som ingår i avyttringsgrupper som innehas för försäljning
SUMMA SKULDER	467 833 711	100 261 752	85 783 132	12 562 503	666 441 098
Aktiekapital/andelskapital/grundkapital	4 887 249	..	3 572 697	..	8 614 507
Överkursfond	558 792	569 112
Annat eget kapital
Övrigt eget kapital	144 155	144 686

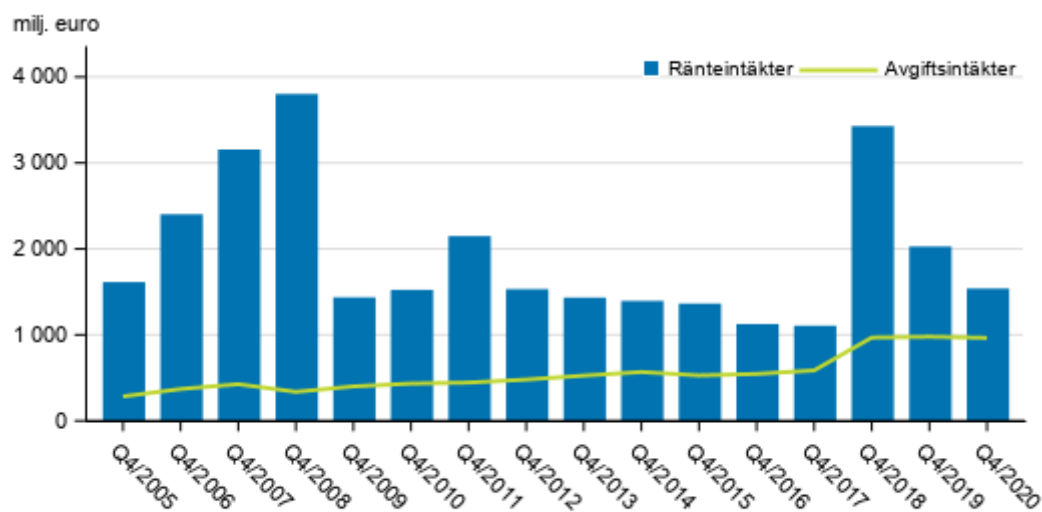
	1.1.- 31.12.2020				
	Affärsbanker	Utländska banker	Andelsbanker summa	Sparbanker summa	Banker summa
Ackumulerat annat totalresultat	239 507	24 937	210 278
Ackumulerade vinstmedel	23 489 168	285 431	4 109 843	578 706	28 463 148
Omvärderingsreserver
Andra fonder	2 061 495	..	2 094 062	..	4 561 665
(-) Egna aktier	31 635
Vinst eller förlust som kan hänföras till moderbolagets ägare	2 093 068	238 587	366 272	61 149	2 759 076
(-) Förskottsutdelningar
Minoritetsintressen [innehav utan bestämmande inflytande]
SUMMA EGET KAPITAL	33 898 840	540 970	10 382 382	1 204 599	46 026 792
SUMMA EGET KAPITAL OCH SKULDER	501 732 552	100 802 722	96 165 514	13 767 102	712 467 890

1) .. Inga observationer.

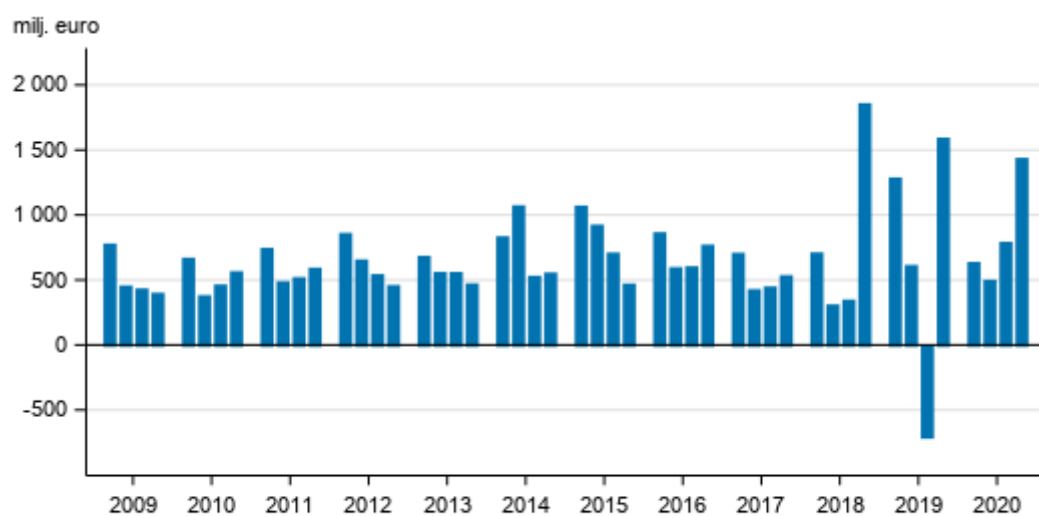
2) .. Uppgift inte tillgänglig, alltför osäker för att anges eller sekretessbelagd.

Figurer

Figurbilaga 1. I Finland verksamma bankers ränte- och provisionsintäkter, 4:e kvartalet 2005-2020, mn euro



Figurbilaga 2. I Finland verksamma bankers rörelsevinst, kvartalsvis 2009-2020, mn euro



Förfrågningar

Jukka-Pekka Pyylampi 029 551 3002

Heidi Lauttamäki 029 551 3029

Ansvarig avdelningschef:

Katri Kaaja

rahoitusmarkkinat@stat.fi

www.stat.fi

Källa: Kreditinstitutens bokslut, Statistikcentralen