

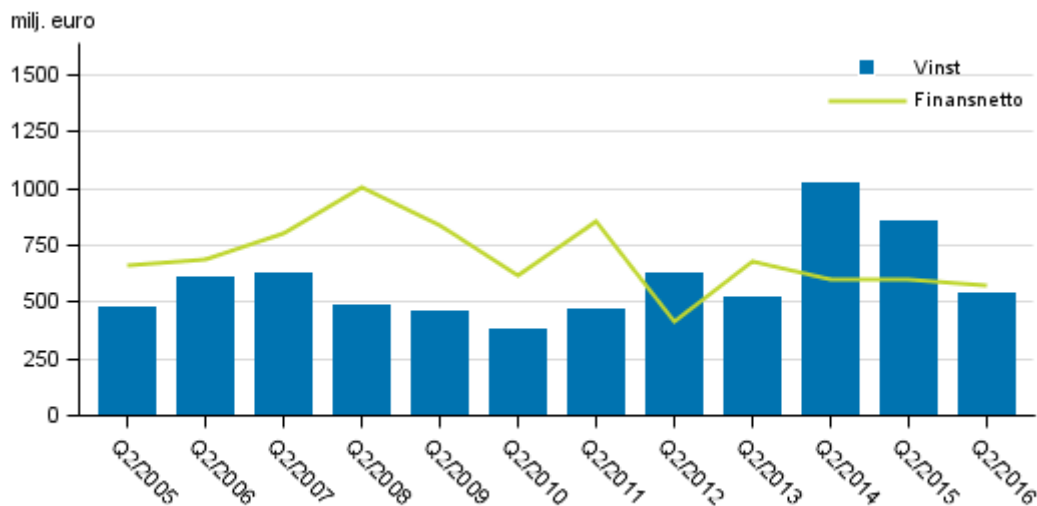
Kreditinstitutens bokslut

2016, 2:a kvartalet

De inhemska bankernas finansnetto minskade med 5 procent och rörelsevinsten med 37 procent under andra kvartalet 2016

De inhemska bankernas finansnetto uppgick till 571 miljoner euro under andra kvartalet 2016. Finansnettot minskade med 5 procent och rörelsevinsten med 37 procent jämfört med motsvarande kvartal året innan. Uppgifterna framgår av Statistikcentralens statistik över kreditinstitutens bokslut.

Inhemska bankers finansnetto och rörelsevinst efter 2:a kvartal 2005-2016, milj. euro



Innehåll

Tabeller

Tabellbilagor

Tabellbilaga 1. Inhemskas bankers resultaträkning 1.1.- 30.6.2016, tusen euro.....	3
Tabellbilaga 2. Inhemskas bankers balansräkning 1.1.- 30.6.2016, tusen euro.....	5

Figurer

Figurer

Figurbilaga 1. Inhemskas bankers ränteintäkter och provisionsintäkter, 2:a kvartal 2005-2016, milj. euro.....	7
Figurbilaga 2. Inhemskas bankers rörelsevinst, efter kvartal 2009-2016, milj. euro.....	7

Tabellbilagor

Tabellbilaga 1. Inhemskas bankers resultaträkning 1.1.- 30.6.2016, tusen euro

	1.1.- 30.6.2016			
	Affärsbanker	Andelsbanker summa	Sparbanker summa	Inhemskas banker tillsammans
Ränteintäkter [från]	1 777 304	413 413	107 229	2 297 945
Räntekostnader	1 091 419	64 301	26 245	1 181 965
FINANSNETTO	685 885	349 111	80 984	1 115 980
(På anmodan återbetalbara kostnader)	- ¹⁾	-	-	-
Utdelningar [på]	226 618	224 170	4 808	455 597
Avgiftsintäkter	665 895	226 846	48 181	940 922
(Avgiftskostnader)	377 244	28 204	8 667	414 115
Vinster / (-) förluster av finansiella tillgångar och skulder som borttagits från balansräkningen och som inte värderats till verkligt värde via resultatet, netto	63 228	3 489	8 685	75 402
Vinster / (-) förluster av finansiella tillgångar och skulder som innehas för handel, netto	460 987	559	-270	461 277
Vinster / (-) förluster av finansiella tillgångar och skulder värderade till verkligt värde via resultatet, netto	-6 667	-82	86	-6 662
Vinster / (-) förluster av säkringsredovisning, netto	5 312	27	-158	5 181
Kursdifferencer [vinst/ (-) förlust], netto	1 940	-55	-167	1 718
Vinster / (-) förluster av bortskrivningar från balansräkningen av icke-finansiella tillgångar	56	25	277	358
Övriga rörelseintäkter	77 797	49 898	18 697	146 391
(Övriga rörelsekostnader)	33 709	80 517	21 257	135 483
SUMMA RÖRELSEINTÄKTER, NETTO	1 770 097	745 268	131 200	2 646 566
(Administrationskostnader)	865 375	332 516	68 234	1 266 125
varav: Löner och arvoden (inkl. lönebikostnader)	432 935	181 754	36 938	651 627
varav: Övriga administrationskostnader	432 441	150 762	31 295	614 498
(Avskrivningar [på])	37 540	14 553	3 073	55 167
(Avsättningar /(-) återföringar av avsättningar)	5 878	-	-	5 878
(Nedskrivningar och (-) återföring av nedskrivningar av andra finansiella tillgångar än sådana som värderats till verkligt värde via resultatet	16 783	17 681	4 935	39 399
(Nedskrivningar och (-) återföring av nedskrivningar av placeringar i enheter som redovisats enligt kapitalandelsmetoden	219	-	-	219
(Nedskrivningar och (-) återföring av nedskrivningar av andra än finansiella tillgångar)	2 220	1 052	1 452	4 725
Andelen vinst eller (-) förlust av investeringar i dotterbolag, samföretag och intresseföretag	71 500	-	-	71 500
Vinst /(-) förlust av anläggningstillgångar och av avyttringsgrupper som innehas för försäljning men som inte uppfyller kraven för en avvecklad verksamhet	-	-	-	-
VINST / (-) FÖRLUST	913 580	379 466	53 506	1 346 552
(Bokslutsdispositioner)	-	-	-	-
(Skattekostnad / (-) Skatteintäkt från kvarvarande verksamheter)	118 290	32 638	10 587	161 514
VINST / (-) FÖRLUST EFTER SKATT AV KVARVARANDE VERKSAMHETER	795 290	346 828	42 919	1 185 038
Vinst (förlust) efter skatt av avvecklade verksamheter	-	-	-	-

	1.1.- 30.6.2016			
	Affärsbanker	Andelsbanker summa	Sparbanker summa	Inhemska banker tillsammans
PERIODENS VINST / (-) FÖRLUST	795 290	346 828	42 919	1 185 038

1) Inga observationer

Tabellbilaga 2. Inhemskas bankers balansräkning 1.1.- 30.6.2016, tusen euro

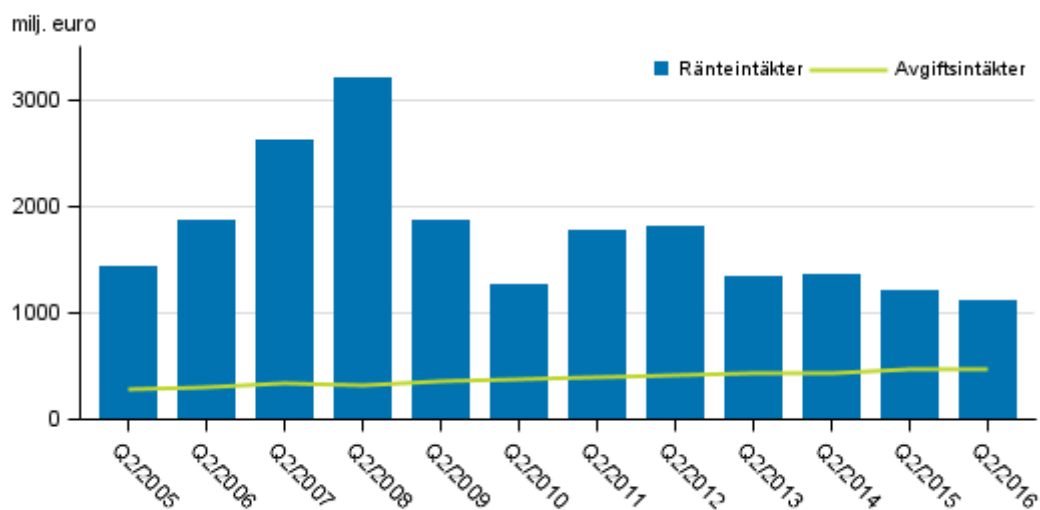
	1.1.- 30.6.2016			
	Affärsbanker	Andelsbanker summa	Sparbanker summa	Inhemskas banker tillsammans
AKTIVA
Kontanta medel och tillgodohavanden hos centralbanker	66 064 206	1 381 865	345 477	67 791 548
Finansiella tillgångar som innehas för handel	164 797 691	147 339	194	164 945 224
Finansiella tillgångar värderade till verkligt värde via resultatet	304 576	8 142	18 342	331 060
Finansiella tillgångar som kan säljas	26 558 139	6 756 185	1 603 953	34 918 277
Lånefordringar och kundfordringar	150 672 259	50 005 812	8 268 543	208 946 615
Investeringar som hålls till förfall	911 158	67 864	24 892	1 003 914
Derivat - säkringsredovisning (kontanta medel)	2 025 161	128 744	94 321	2 248 225
Förändringar i det verkliga värdet av den säkrade posten för en portföljsäkring av ränterisk (kontanta medel)	50 531	- ¹⁾	-	50 531
Investeringar i dotterföretag, samföretag och intresseföretag	1 709 706	16 614	1 416	1 727 736
Materiella tillgångar	149 635	771 256	131 032	1 051 923
Immateriella tillgångar	207 170	7 841	14 587	229 599
Skattefordringar	73 701	12 423	3 434	89 558
Andra tillgångar	22 299 791	75 218	37 423	22 412 432
Anläggningstillgångar eller avyttringsgrupper som innehas för försäljning	-	-	-	-
SUMMA TILLGÅNGAR	435 823 725	59 379 303	10 543 615	505 746 643
PASSIVA
Finansiella skulder som innehas för handel	141 662 429	49 897	150	141 712 475
Finansiella skulder värderade till verkligt värde via resultatet	1 418 867	-	-	1 418 867
Finansiella skulder värderade till upplupet anskaffningsvärde	246 248 074	49 101 711	9 166 472	304 516 258
Derivat - säkringsredovisning (skulder)	784 908	2 933	1 559	789 400
Förändringar i det verkliga värdet av den säkrade posten för en portföljsäkring av ränterisk (skulder)	944 307	5 862	72 181	1 022 350
Avsättningar	109 891	12 842	923	123 655
Skatteskulder	43 958	29 185	15 181	88 324
På anmodan återbetalbart aktiekapital	-	-	-	-
Andra skulder	27 249 790	1 919 963	387 546	29 557 299
Skulder som ingår i avyttringsgrupper som innehas för försäljning	-	-	-	-
Avskrivningsdifferens	-	-	-	-
Frivilliga reserver	-	-	-	-
SUMMA SKULDER	418 462 223	51 122 393	9 644 012	479 228 628
Aktiekapital/andelskapital/grundkapital	3 589 458	2 820 464	113 643	6 523 565
Överkursfond	1 157 282	-	10 320	1 167 602
Annat eget kapital	-	-	-	-
Övriga	42 079	-	-	42 079
Ackumulerat annat totalresultat	68 343	99 526	38 561	206 430
Ackumulerade vinstmedel	5 672 188	2 937 990	374 728	8 984 906
Omvärderingsreserver	-	-	-	-
Andra fonder	6 036 967	2 052 101	319 432	8 408 501

	1.1.- 30.6.2016			
	Affärsbanker	Andelsbanker summa	Sparbanker summa	Inhemska banker tillsammans
(-) Egna aktier	-105	-	-	-105
Vinst eller förlust som kan hänföras till moderbolagets ägare	795 290	346 828	42 919	1 185 038
(-) Förskottsutdelningar	-	-	-	-
Minoritetsandelar (innehav utan bestämmande inflytande)	-	-	-	-
SUMMA EGET KAPITAL	17 361 503	8 256 910	899 603	26 518 016
SUMMA EGET KAPITAL OCH SKULDER	435 823 726	59 379 303	10 543 615	505 746 644

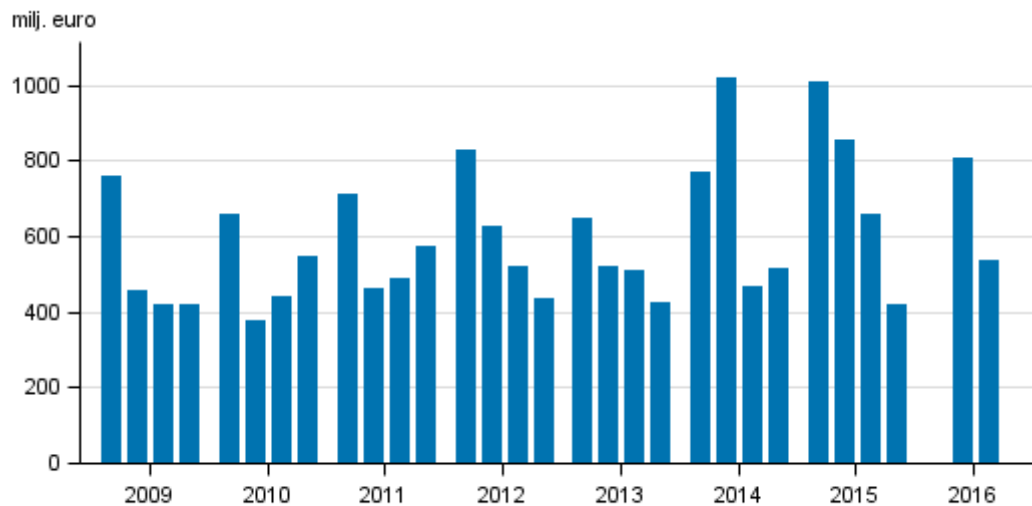
1) Inga observationer

Figurer

Figurbilaga 1. Inhemskas bankers ränteintäkter och provisionsintäkter, 2:a kvartal 2005-2016, milj. euro



Figurbilaga 2. Inhemskas bankers rörelsevinst, efter kvartal 2009-2016, milj. euro



Förfrågningar

Jarkko Kaunisto 029 551 3551

Kerttu Helin 029 551 3330

Ansvarig statistikdirektör:
Ville Vertanen

rahoitusmarkkinat@stat.fi

www.stat.fi

Källa: Kreditinstitutens bokslut, Statistikcentralen