

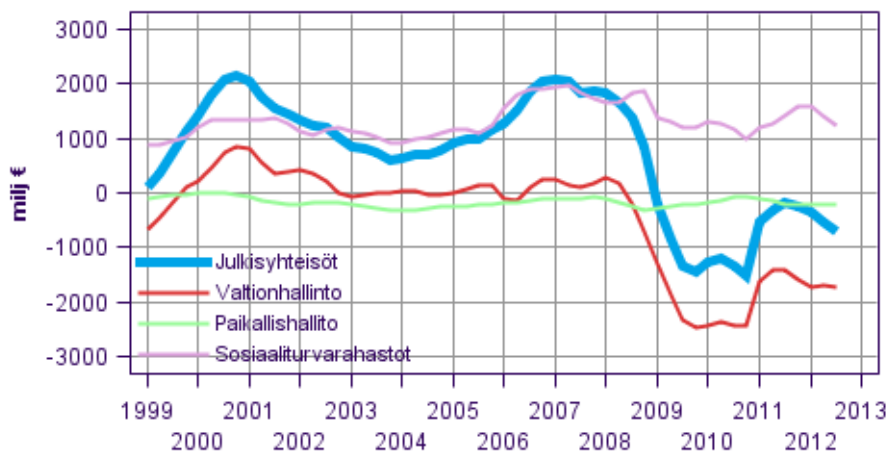
# Julkisyhteisöjen tulot ja menot neljännesvuosittain

2012, 3. vuosineljännes

## Julkisyhteisöjen alijäämä kasvoi edelleen heinä- syyskuussa

Julkisyhteisöjen tulot kasvoivat vuoden 2012 kolmannella neljänneksellä 0,3 miljardia euroa edellisen vuoden vastaavasta neljänneksestä. Menot kasvoivat vastaavasti 1,6 miljardia euroa. Tulojen ja menojen erotuksena julkisyhteisöjen alijäämä (nettoluotonotto) kasvoi 1,3 miljardia euroa edellisen vuoden vastaavasta neljänneksestä. Kokonaistulot kasvoivat 0,8 prosenttia edellisestä neljänneksestä. Kokonaismenot kasvoivat 0,9 prosenttia edellisestä neljänneksestä. Vuoden 2012 kolmannella neljänneksellä julkisyhteisöjen alijäämä (nettoluotonotto) oli 1,1 miljardia euroa. Tiedot käyvät ilmi Tilastokeskuksen *Julkisyhteisöjen tulot ja menot neljännesvuosittain* tilastosta. Julkisyhteisöt muodostuvat valtionhallinnosta, paikallishallinnosta sekä sosiaaliturvarahastoista.

### Julkisyhteisöjen nettoluotonanto (+) / nettoluotonotto (-), trendi



Tarkasteltaessa muutoksia edellisvuoden vastaavaan neljännekseen käytetään kausitasoittamattomia lukuja. Valtion kokonaistulot pienenevät 74 miljoonaa euroa edellisvuoden vastaavasta neljänneksestä. Eniten pienenevät valtion saamat tulo- ja varallisuusverokertymä sekä pääomatulot. Tuotannon ja tuonnin verot kasvoivat. Valtion kokonaismenot lisääntyivät 631 miljoonaa edellisvuoden vastaavasta neljänneksestä.

Menoista kasvoi eniten maksetut muut tulonsiirrot sekä välituotekäyttö. Sosiaaliturvarahastojen kokonaistulot kasvoivat edellisvuoden vastaavasta neljänneksestä 198 miljoonaa euroa. Tuloista eniten kasvoivat saadut sosiaaliturvamaksut. Sosiaaliturvarahastojen kokonaismenot kasvoivat 716 miljoonaa euroa. Eniten menoista kasvoi maksetut rahamääräiset sosiaalietuudet. Paikallishallinnon kokonaistulot kasvoivat 365 miljoonaa euroa edellisvuoden vastaavasta neljänneksestä. Eniten tuloista kasvoivat markkinatuotos sekä saadut muut tulonsiirrot. Paikallishallinnon kokonaismenot kasvoivat 441 miljoonalla eurolla. Eniten menoista kasvoivat välituotekäyttö, palkansaajakorvaukset sekä pääoman bruttomuodostus.

Tarkasteltaessa muutoksia edellisestä neljänneksestä käytetään kausitasoitettuja lukuja. Valtion kokonaistulot eivät kasvaneet edellisestä neljänneksestä. Vastaavaasti valtion kokonaismenot kasvoivat 0,2 prosenttia edellisestä neljänneksestä. Menoista kasvoi eniten maksetut pääomansiirrot. Paikallishallinnon kokonaistulot kasvoivat 1,2 prosenttia edellisestä neljänneksestä. Tuloista kasvoivat eniten markkinatuotos. Paikallishallinnon kokonaismenot kasvoivat 0,3 prosenttia edellisestä neljänneksestä. Menoista kasvoivat eniten välituotekäyttö. Sosiaaliturvarahastojen kokonaistulot kasvoivat 1,0 prosenttia edellisestä neljänneksestä. Tuloista kasvoi eniten saadut sosiaaliturvamaksut. Sosiaaliturvarahastojen kokonaismenot kasvoivat 2,1 prosenttia edellisestä neljänneksestä. Menoista kasvoivat eniten maksetut rahamääräiset sosiaalietuudet.

Kahden viimeisimmän vuoden tiedot ovat ennakkollisia ja tarkentuvat kansantalouden tilinpidon vuositietojen tarkentuessa. Kausitasoitettujen aikasarjat ja trendi aikasarjat on laskettu Tramo/Seats-menetelmällä. Kokonaistulojen ja kokonaismenojen muutos edellisestä neljänneksestä on laskettu kausitasoitetuista aikasarjoista. Kausitasoitettujen ja trendiaikasarjat tarkentuvat aina uusien havaintojen myötä riippumatta alkuperäisen aikasarjan tarkentumisesta. Lisätietoja kausitasoitusmenetelmästä:

[http://www.tilastokeskus.fi/til/tramo\\_seats\\_fi.html](http://www.tilastokeskus.fi/til/tramo_seats_fi.html). Vuositilinpidon aikasarjojen tarkentuessa tarkentuvat myös tämän tilaston aikasarjat. Tiedot perustuvat 18.12.2012 mennessä käytettävissä olleisiin tietolähteisiin. Tietoja tarkistetaan seuraavan kerran maaliskuun 2013 lopussa.

# Sisällys

## Taulukot

### Liitetaulukot

Liitetaulukko 1. Julkisyhteisöjen kokonaistulojen ja kokonaismenojen muutos 2012/3.....	4
---	---

## Kuviot

### Liitekuviot

Liitekuvio 1. Rahamääräiset sosiaalietuudet.....	5
Liitekuvio 2. Todelliset sosiaaliturvamaksut.....	5
Liitekuvio 3. Tulo- ja varallisuusverot, trendi.....	5
Liitekuvio 4. Tuotannon ja tuonnin verot.....	6
Liitekuvio 5. Julkisyhteisöjen kokonaistulot, trendi.....	6
Liitekuvio 6. Julkisyhteisöjen kokonaismenot, trendi .....	6
Liitekuvio 7. Kulutusmenot, trendi .....	7
Liitekuvio 8. Bruttosäästö, trendi .....	7
Julkisyhteisöjen tulojen ja menojen neljännesvuositilaston laatuseloste.....	8

# Liitetaulukot

## Liitetaulukko 1. Julkisyhteisöjen kokonaistulojen ja kokonaismenojen muutos 2012/3

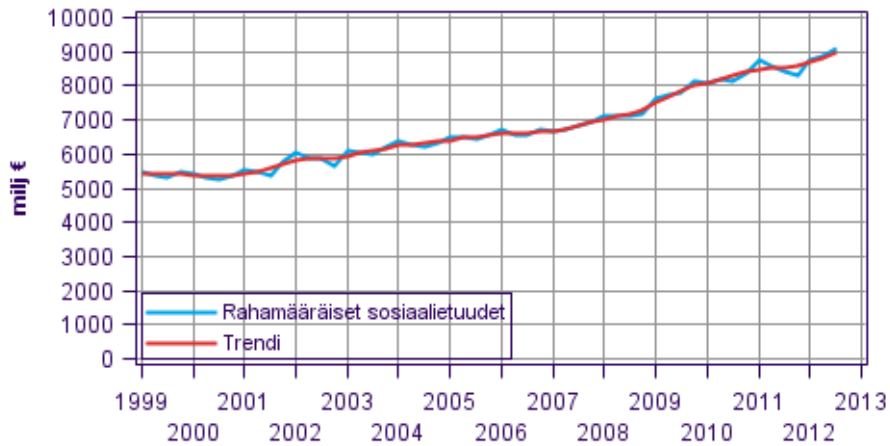
	2012/3–2011/3 muutos miljoonaa €	2012/3–2011/3 %	2012/3–2012/2 % <sup>1)</sup>
<b>Julkisyhteisöt tulot yhteensä</b>	307	1,6	0,8
Valtionhallinto	-74	-0,7	0,0
Paikallishallinto	365	3,6	1,2
Sosiaaliturvarahastot	198	2,0	1,0
Sulautus <sup>2)</sup>	-182	-2,9	..
<b>Julkisyhteisöt menot yhteensä</b>	1606	6,5	0,9
Valtionhallinto	631	5,2	0,2
Paikallishallinto	441	4,3	0,3
Sosiaaliturvarahastot	716	8,2	2,1
Sulautus <sup>2)</sup>	-182	-2,9	..

1) Kokonaistulojen ja kokonaismenojen muutos edellisestä neljänneksestä on laskettu kausitasoitetuista aikasarjoista.

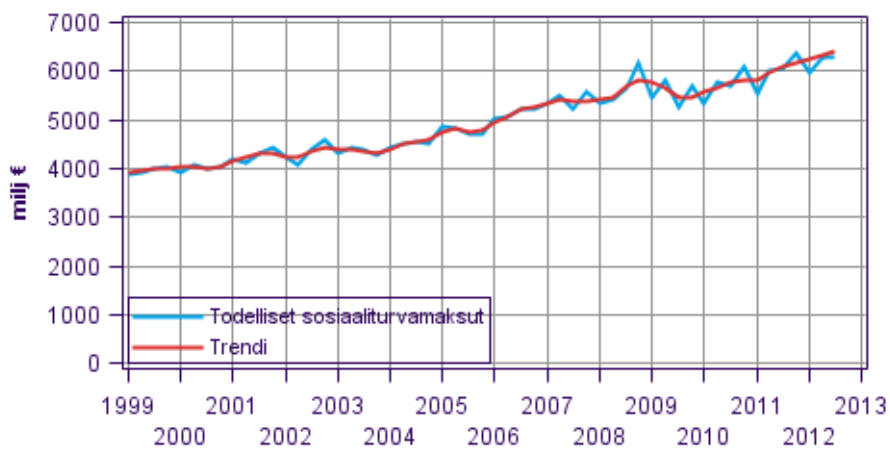
2) Sektorin julkisyhteisöt yhteensä taloustoimet korot, tulonsiirrot, investointavustukset sekä muut pääomansiirrot on sulautettu julkisyhteisöjen sektorin sisällä. Muita taloustoimia ei ole sulautettu.

# Liitekuviot

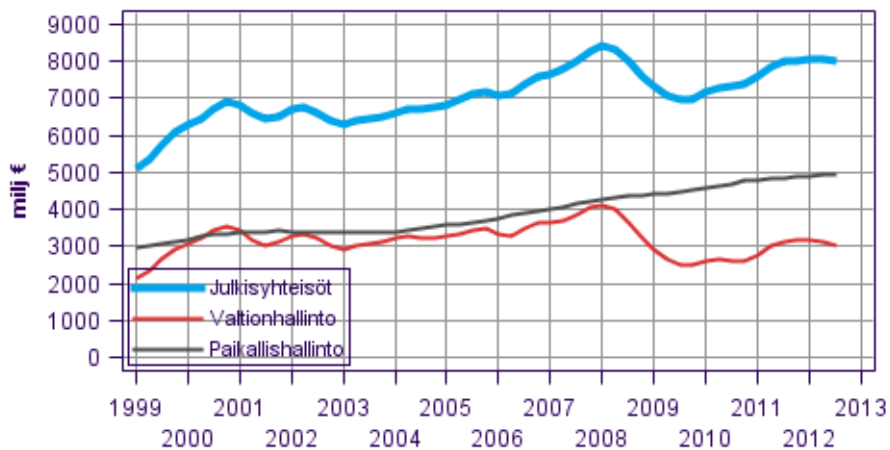
Liitekuvio 1. Rahamääräiset sosiaalietuudet



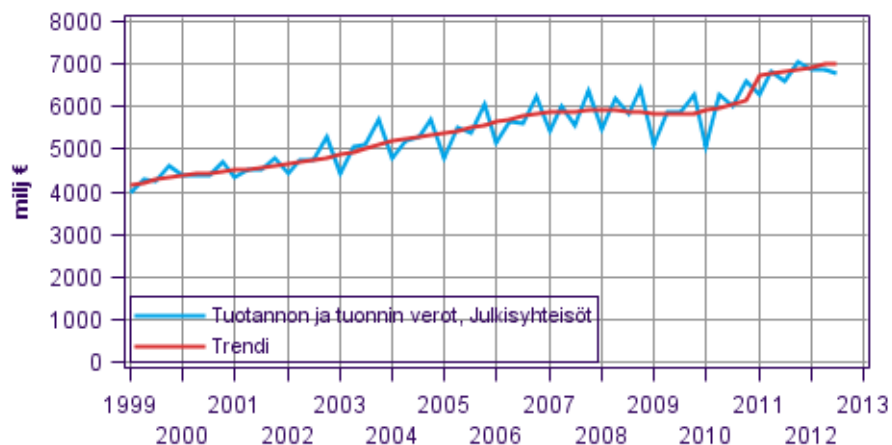
Liitekuvio 2. Todelliset sosiaaliturvamaksut



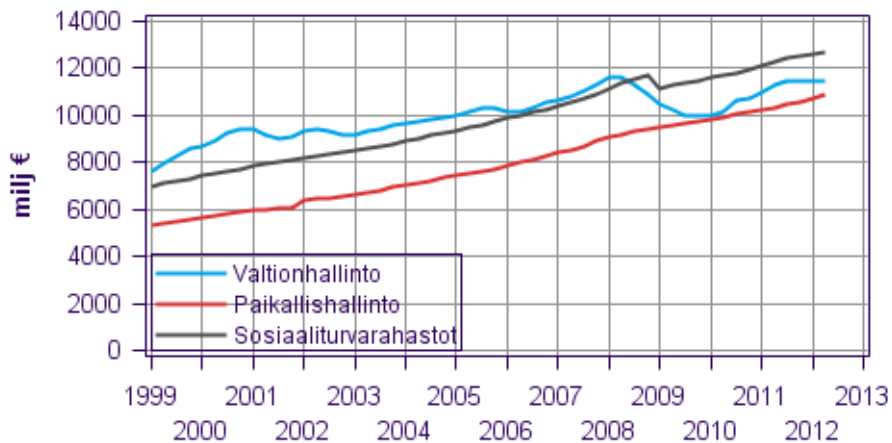
Liitekuvio 3. Tulo- ja varallisuusverot, trendi



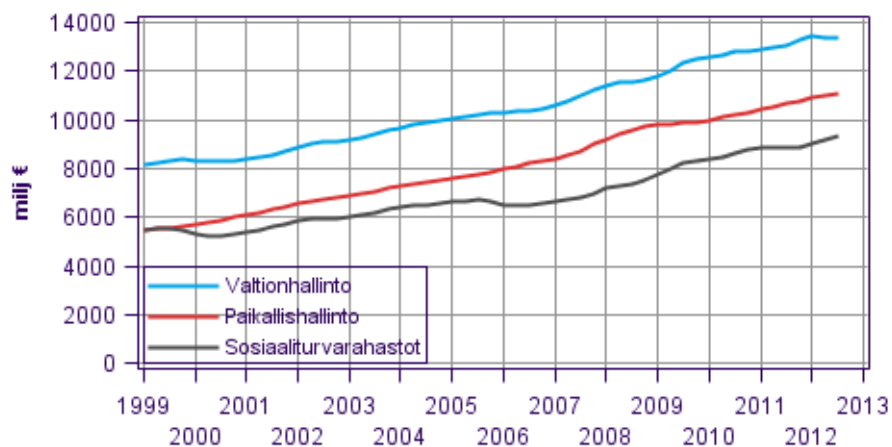
**Liitekuvio 4. Tuotannon ja tuonnin verot**



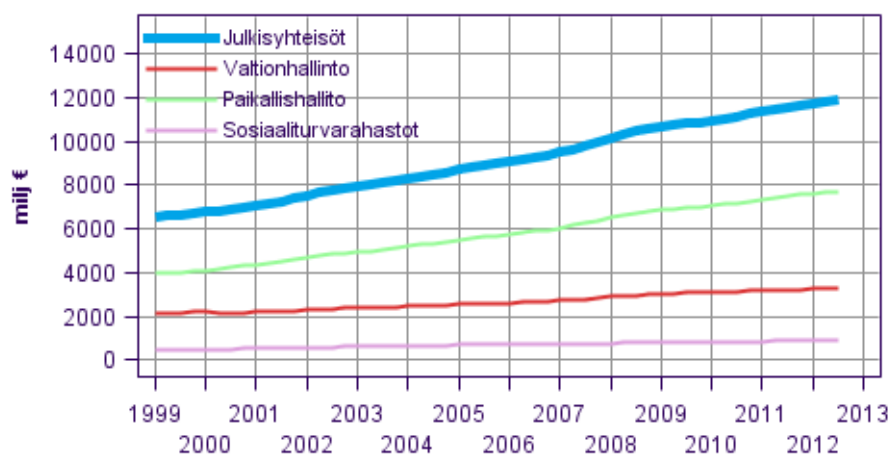
**Liitekuvio 5. Julkisyhteisöjen kokonaistulot, trendi**



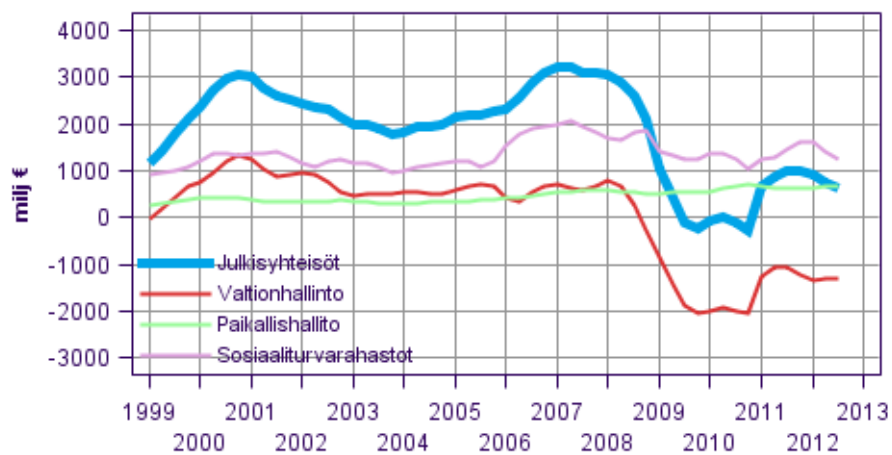
**Liitekuvio 6. Julkisyhteisöjen kokonaismenot, trendi**



**Liitekuvio 7. Kulutusmenot, trendi**



**Liitekuvio 8. Bruttosäästö, trendi**



# ***Julkisyhteisöjen tulojen ja menojen neljännesvuositilaston laatuseloste***

## ***1. Tilastotietojen relevanssi***

Tilasto on luotu julkisyhteisöjen suhdanneseurannan kehittämiseksi EU:n vakaus- ja kasvusopimuksen sekä EKP:n edellyttämää julkisen sektorin talouden ajantasaisista ja luotettavaa seurantaa varten. Tilasto on kehitetty kolmessa eri vaiheessa. Vuonna 2000 on annettu ns. ensimmäisen vaiheen indikaattoreita koskeva kansantalouden tilinpidon täytäntöönpanoa täsmentävä regulaatio (EY n:o 264/2000), joka on edellyttänyt tietojen toimittamisen aloittamista vuoden 2000 alusta. Toisen vaiheen indikaattoreiden toimittamista koskeva regulaatio annettiin kesällä 2002 (EY N:o 1221/2002), ja se kattaa kaikki loput julkisten menojen ja tulojen erät, lukuunottamatta joitakin huoltotase-eriä. Vuonna 2005 hyväksytty asetus (EY N:o 1161/2005) kaikkien sektoreiden tilastoinnista täydentää julkisyhteisöjen suhdannekuvaa joidenkin huoltotase-erien osalta.

## ***2. Tilastotutkimuksen menetelmäkuvaus***

Tämän tilaston käsitteet ja luokitukset perustuvat Euroopan kansantalouden tilinpitojärjestelmään vuodelta 1995 (EKT1995). Käytettyjä luokituksia ovat EKT:n taloustoimiluokitus sekä sektoriluokitus. Käsitteet ja luokitukset määritellään käsitetietokannassa. Käsitetietokantaa voi käyttää oheisen linkin kautta. EKT95:n mukaan julkisyhteisöihin kuuluvat valtionhallinto, osavaltiohallinto, paikallishallinto sekä sosiaaliturvarahastot. Suomessa julkisyhteisöihin luetaan valtio, kunnat ja kuntayhtymät, Ahvenanmaan maakuntahallinto sekä sosiaaliturvarahastot. Valtionhallintoon ja paikallishallintoon ei lueta valtion ja kuntien liikelaitoksia. Valtionhallintoon luetaan budjettitalouden ohella budjetin ulkopuoliset rahastot. Sosiaaliturvarahastoihin luetaan Suomessa julkisen vallan säätämää sosiaaliturvaa hoitavat yksiköt. Näitä ovat perusturvaa toteuttava yksikkö Kansaneläkelaitos sekä lakisääteistä työeläkevakuutusta hoitavat yhtiöt, eläkesäätiöt, eläkekassat sekä julkiset laitokset (esim. Kuntien eläkevakuutus) sekä työttömyyskassat. Tilasto on kansantalouden tilinpidon mukainen johdettu tilasto eli sektorikohtaisista perustilastoista on johdettu kansantalouden tilinpidon mukainen tilasto. Perustilastoja ovat esim. valtion liikekirjanpitoaineisto, kuntien neljännesvuosittainen otostutkimus, Kelan tilinpäätösaineisto ja Vakuutusvalvontaviraston neljännesvuositilasto.

## ***3. Tietojen oikeellisuus ja tarkkuus***

Julkisyhteisöjen suhdanneseurannassa julkisyhteisöjen tulojen ja menojen erotuksena laskettava nettoluotonanto on eräs tärkeä finanssipolitiikan perusteisiin vaikuttava tekijä. Tilasto tuottaa kansantaloudentilinpidon mukaisen alijäämäkäsitteen neljännesvuosittain.

## ***4. Julkaistujen tietojen ajantasaisuus ja oikea-aikaisuus***

Julkisyhteisöjen neljännesvuositilasto julkaistaan 90 vuorokauden viipeellä tilastoajankohdan päättymisestä. Kahden viimeisimmän vuoden tiedot ovat ennakkollisia ja tarkentuvat kansantalouden tilinpidon vuositietojen tarkentuessa. Vuositilinpidon aikasarjojen muuttuessa muuttuvat myös tämän tilaston aikasarjat. Laskettaessa muutosprosentteja edellisen vuoden vastaavaan periodiin on käytetty kausitasoittamatonta tietoa. Edellisen periodin muutosprosenttia laskettaessa on käytetty kausitasoitettua tietoa. Kausitasoitus on tehty Tramo/Seats-menetelmällä. Lisätietoa Tramo/seats-menetelmästä on saatavissa oheisessa linkissä. Kausitasoitettu tieto tarkentuu usein tulevina periodeina, kun uudet havainnot vaikuttavat kausitasoitukseen. Kuvioissa trendi on laskettu Tramo/Seats-menetelmällä

## ***5. Tietojen saatavuus ja läpinäkyvyys/selkeys***

Tilaston tiedot julkaistaan Tilastokeskuksen kotisivuilla sekä Eurostatin kotisivuilla. Lisätietoja sähköpostiosoitteesta: rahoitus.tilinpito@tilastokeskus.fi



## **6. Tilastojen vertailukelpoisuus**

Julkisyhteisöjen neljännesvuositalasto summautuu kaikkien taloustoimien osanta kansantalouden vuositilinpidon vastaaviin taloustoimiin. Tilasto on vertailukelpoinen EU-maiden kesken vuosittain ja neljännesvuosittain. Julkisyhteisöjen tulojen ja menojen erotuksena laskettava nettoluotonanto on vertailukelpoinen Maastrichtin lähentymiskriteerin kanssa lukuunottamatta julkisyhteisöjen swap-sopimukseen liittyviä nettokorkomenoja. Julkisyhteisöjen tärkeimmistä tuloista ja menoista on neljännesvuosittaiset aikasarjat vuodesta 1991. Lopuista julkisyhteisöjen tuloista ja menoista on aikasarja vuodesta 1998.

## **7. Selkeys ja eheys/yhtenäisyys**

Julkisyhteisön tulot ja menot ovat käsitteiltään ja määritelmiltään yhtenevät ja johdonmukaiset kansantalouden vuositilinpidon kanssa.

### Lisätietoja

Jouni Pulkka 09 1734 3532

Teuvo Laukkarinen 09 1734 3315

Vastaava tilastojohtaja:

Ari Tyrkkö

rahoitus.tilinpito@tilastokeskus.fi

www.tilastokeskus.fi

Lähde: Julkisyhteisön tulot ja menot, 3 neljännes 2012. Tilastokeskus

Asiakaspalaute: [www.tilastokeskus.fi/palaute](http://www.tilastokeskus.fi/palaute)

---

Tietopalvelu, Tilastokeskus  
puh. 09 1734 2220  
[www.tilastokeskus.fi](http://www.tilastokeskus.fi)

Julkaisutilaukset, Edita Publishing Oy  
puh. 020 450 05  
[asiakaspalvelu.publishing@edita.fi](mailto:asiakaspalvelu.publishing@edita.fi)  
[www.editapublishing.fi](http://www.editapublishing.fi)

ISSN 1796-0479  
= Suomen virallinen tilasto  
ISSN 1797-9366 (pdf)