

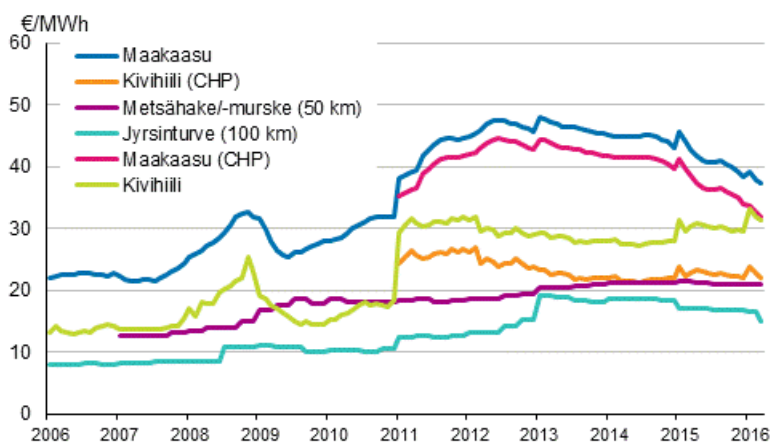
Energian hinnat

2016, 1. neljännes

Energian hinnat laskivat ensimmäisellä neljänneksellä

Tilastokeskuksen tietojen mukaan energiatuotteiden hinnat jatkoivat laskuaan vuoden 2016 ensimmäisellä neljänneksellä verrattuna viime vuoden vastaavaan ajankohtaan. Energian halpenemiseen on vaikuttanut erityisesti öljyn maailmanmarkkinahinnan lasku sekä sähkön tukkuhinnan lasku Pohjoismaisessa sähköpörssissä. Ainoastaan lämmöntuotannossa käytettävän kivihiilen hinta nousi vuoden alussa tapahtuneen veronkorotuksen johdosta.

Voimalaitospolttoaineiden hinnat lämmöntuotannossa



Öljyn maailmanmarkkinahinnan laskun seurauksena Suomeen tuotavien öljytuotteiden hinnat laskivat koko 2010-luvun matalimmalle tasolle vuoden ensimmäisellä neljänneksellä. Tällä oli vaikutusta myös polttonesteiden kuluttajahintoihin. Moottoribensiinin hinta oli maaliskuussa 10 prosenttia ja dieselöljyn 16 prosenttia matalammalla kuin vuotta aikaisemmin. Vastaavasti kevyen polttoöljyn hinta laski veronkorotuksista huolimatta 21 prosenttia.

Lämmöntuotannossa käytettävän kivihiilen ja maakaasun veroa nostettiin vuoden 2016 alussa. Kivihiilen hinta nousi ensimmäisellä neljänneksellä 6 prosenttia vuoden takaisesta. Maakaasun hinta puolestaan on laskenut öljyn maailmanmarkkinahinnan mukana ja oli veronkorotuksista huolimatta 14 prosenttia matalammalla tasolla kuin vuotta aikaisemmin. Jyrsinturpeen veroa lämmöntuotannossa laskettiin maaliskuun alussa ja sen hinta tippuikin 6 prosenttia ensimmäisellä neljänneksellä. Metsähakkeen hinta

laski 3 prosenttia. Polttoaineiden hintojen lasku heijastui myös kaukolämmön hintaan, joka laski tammikuussa prosenttia. Kuluttajien käyttämä puupelletti oli helmikuussa prosenttia halvempaa kuin vuotta aikaisemmin.

Pohjoismaisen sähköpörssin osto- ja myyntitarjouksista johdetun systeemihinnan kuukausikeskiarvo oli maaliskuussa 21,92 euroa megawattitunnilta, mikä oli 14 prosenttia matalampi kuin vuotta aiemmin. Sähkön siirtorajoituksista johtuen Suomen aluehinta oli maaliskuussa 24 prosenttia systeemihintaa korkeampi, eli 27,09 euroa megawattitunnilta, laskien kuitenkin 8 prosenttia vuoden takaisesta.

Hintojen lasku sähköpörssissä vaikutti selvimmin yritys- ja yhteisöasiakkaiden hintoihin, joista pienillä käyttäjillä ensimmäisen neljänneksen hinta oli keskimäärin 4 prosenttia ja suurilla 8 prosenttia alempana kuin vuotta aiemmin. Vastaavasti kotitalousasiakkaiden sähkön hinnat laskivat keskimäärin 2 prosenttia.

Sisällys

Taulukot

Liitetaulukot

Liitetaulukko 1. Energiaverot sekä huoltovarmuus- ja öljysuojamaksut	4
Liitetaulukko 2. Energian hintoja lämmöntuotannossa maaliskuussa 2016.....	5
Liitetaulukko 3. Lämmitysenergian kuluttajahintoja maaliskuussa 2016.....	5

Kuviot

Liitekuviot

Liitekuvio 1. Öljyn tuontihinnat	6
Liitekuvio 2. Tärkeimpien öljytuotteiden kuluttajahinnat	6
Liitekuvio 3. Voimalaitospolttoaineiden hinnat lämmöntuotannossa	7
Liitekuvio 4. Voimalaitospolttoaineiden hinnat sähköntuotannossa	7
Liitekuvio 5. Sähkön hinta kuluttajatyypeittäin	7
Liitekuvio 6. Nord Pool Spot -sähköpörssin kuukausikeskiarvot	8
Laatuseloste: Energian hinnat.....	9

Liitetaulukot

Liitetaulukko 1. Energiaverot sekä huoltovarmuus- ja öljysuojamaksut

Verot ja maksut alkaen	Polttoaineet ¹⁾								Sähkö				
	Moottori- benssiini, lyijytön ²⁾	Diesel- öljy ³⁾	Kevyt polttoöljy ¹²⁾	Nestekaasu	Raskas polttoöljy	Kivi- hiili ¹¹⁾	Maa- kaasu	Turve	Kulutus		Tuotanto		
									Sähkö, I ⁴⁾	Sähkö, II ⁵⁾	Ydin- voima	Vesi- voima	Tuonti
snt/l			snt/kg		€/t	€/MWh		snt/kWh					
Valmisteverot¹⁰⁾													
1.1.1990	21,53	16,82	0,34	-	0,34	2,69	0,17	0,34	-	-	-	-	-
1.1.1991	26,57	17,49	0,35	-	0,35	2,83	0,18	0,35	-	-	-	-	-
1.1.1992	28,26	17,49	0,35	-	0,35	2,83	0,18	0,35	-	-	-	-	-
1.8.1992	31,62	17,49	0,35	-	0,35	2,83	0,18	0,35	-	-	-	-	-
1.1.1993	39,52	19,17	1,41	-	1,12	5,61	0,35	0,70	0,25	0,25	0,10	-	0,10
1.7.1993	39,52	16,65	1,41	-	1,12	5,61	0,35	0,70	0,25	0,25	0,10	-	0,10
1.1.1994	40,05	17,29	2,05	-	1,98	11,30	1,09	0,35	-	-	0,35	0,03	0,22
1.1.1995	45,12	27,50	3,02	-	3,12	19,53	0,94	0,59	-	-	0,40	0,07	0,37
1.1.1996	51,85	27,50	3,02	-	3,12	19,53	0,94	0,59	-	-	0,40	0,07	0,37
1.1.1997	51,85	27,50	4,88	-	3,72	28,42	1,19	0,71	0,40	0,40	-	-	-
1.4.1997	51,85	27,50	4,88	-	3,72	28,42	1,19	0,71	0,56	0,24	-	-	-
1.1.1998	55,22	30,02	5,50	-	4,34	33,40	1,40	0,82	0,56	0,34	-	-	-
1.9.1998	55,22	30,02	6,37	-	5,40	41,37	1,73	1,51	0,69	0,42	-	-	-
1.1.2003	58,08	31,59	6,71	-	5,68	43,52	1,82	1,59	0,73	0,44	-	-	-
1.7.2005	58,08	31,59	6,71	-	5,68	43,52	1,82	-	0,73	0,44	-	-	-
1.1.2007	58,08	31,59	6,71	-	5,68	43,52	1,82	-	0,73	0,22	-	-	-
1.1.2008	62,02	36,05	8,35	-	6,42	49,32	2,016	-	0,87	0,25	-	-	-
1.1.2011	62,02	36,05	15,70	-	18,51	126,91	8,94	1,90	1,69	0,69	-	-	-
1.1.2012	64,36	46,60	15,70	-	18,51	126,91	8,940	1,90	1,69	0,69	-	-	-
1.1.2013	64,36	46,60	15,99	-	18,93	131,53	11,38	4,90	1,69	0,69	-	-	-
1.1.2014	66,61	49,31	15,99	-	18,93	131,53	11,38	4,90	1,89	0,69	-	-	-
1.1.2015	67,45	50,26	18,39	-	21,84	153,24	15,36	3,40	2,24	0,69	-	-	-
1.1.2016	67,45	50,26	21,05	24,82	25,08	177,36	17,34	3,40	2,24	0,69	-	-	-
1.3.2016	67,45	50,26	21,05	24,82	25,08	177,36	17,34	1,90	2,24	0,69	-	-	-
Energiasisältövero⁸⁾													
1.1.2011	50,36	-	7,70	-	8,79	54,54	3,00	-	-	-	-	-	-
1.1.2012	50,36	30,70	7,70	-	8,79	54,54	3,00	-	-	-	-	-	-
1.1.2013	50,36	30,70	6,65	-	7,59	47,10	4,45	-	-	-	-	-	-
1.1.2015	51,20	31,65	6,65	-	7,59	47,10	6,65	-	-	-	-	-	-
1.1.2016	51,20	31,65	6,65	8,50	7,59	47,10	6,65	-	-	-	-	-	-
Hiilidioksidivero⁹⁾													
1.1.2011	11,66	-	8,00	-	9,72	72,37	5,94	-	-	-	-	-	-
1.1.2012	14,00	15,90	8,00	-	9,72	72,37	5,94	-	-	-	-	-	-
1.1.2013	14,00	15,90	9,34	-	11,34	84,43	6,93	-	-	-	-	-	-
1.1.2014	16,25	18,61	9,34	-	11,34	84,43	6,93	-	-	-	-	-	-
1.1.2015	16,25	18,61	11,74	-	14,25	106,14	8,71	-	-	-	-	-	-
1.1.2016	16,25	18,61	14,40	16,32	17,49	130,26	10,69	-	-	-	-	-	-
Energiavero⁷⁾													

Verot ja maksut alkaen	Polttoaineet ¹⁾									Sähkö				
	Moottori- benssiini, lyijytön ²⁾	Diesel- öljy ³⁾	Kevyt polttoöljy ¹²⁾	Nestekaasu	Raskas polttoöljy	Kivi- hiili ¹¹⁾	Maa- kaasu	Turve	Kulutus		Tuotanto			
									Sähkö, I ⁴⁾	Sähkö, II ⁵⁾	Ydin- voima	Vesi- voima	Tuonti	
	snt/l			snt/kg		€/t	€/MWh		snt/kWh					
1.1.2011	-	-	-	-	-	-	-	1,90	1,69	0,69	-	-	-	
1.1.2013	-	-	-	-	-	-	-	4,90	1,69	0,69	-	-	-	
1.1.2014	-	-	-	-	-	-	-	4,90	1,89	0,69	-	-	-	
1.1.2015	-	-	-	-	-	-	-	3,40	2,24	0,69	-	-	-	
1.1.2016	-	-	-	-	-	-	-	3,40	2,24	0,69	-	-	-	
1.3.2016	-	-	-	-	-	-	-	1,90	2,24	0,69	-	-	-	
Huoltovarmuusmaksut														
1.7.1984	0,72	0,39	0,39	-	0,32	1,48	-	-	-	-	-	-	-	-
1.1.1997	0,68	0,35	0,35	-	0,28	1,18	0,084	-	0,013	0,013	-	-	-	
1.1.2016	0,68	0,35	0,35	0,11	0,28	1,18	0,084	-	0,013	0,013	-	-	-	
Öljysuojamaksut⁶⁾														
1.1.1990	0,28	0,031	0,031	-	0,037	-	-	-	-	-	-	-	-	-
1.1.2005	0,038	0,042	0,042	-	0,050	-	-	-	-	-	-	-	-	-
1.1.2010	0,113	0,126	0,126	-	0,150	-	-	-	-	-	-	-	-	-

1) Sähköntuotannon polttoaineet verovapaita 1.1.1997 alkaen

2) Reformuloitu 1.1.1993 lähtien, lisäksi rikitön 1.9.2004 lähtien. Fossiilinen polttoaine.

3) Rikitön, rikkipit. < 50 ppm 1.7.1993 lähtien, rikkipit.< 10 ppm 1.9.2004 lähtien. Fossiilinen polttoaine.

4) Veroluokka I: muut

5) Veroluokka II: teollisuus ja ammattimaiset kasvihuoneet

6) Tuontiöljystä ja -öljytuotteista perittävä maksu: 1,50 €/t

7) Energiavero sisältyy valmisteveroon

8) Energiasisältövero sisältyy valmisteveroon.

9) Hiilidioksidivero sisältyy valmisteveroon

10) Valmistevero sisältää energiasisältöveron, hiilidioksidiveron ja energiaveron.

11) Valmistevero lämmöntuotannossa. Sähkön ja lämmön tuotannossa vero on alempi.

12) Fossiilinen polttoaine. Rikitön.

Liitetaulukko 2. Energian hintoja lämmöntuotannossa maaliskuussa 2016

Energia	¹⁾ Hinta €/MWh	Vuosimuutos -%
²⁾ Kivihiili (alv 0 %)	31,35	3,4
Maakaasu (alv 0 %)	37,26	-13,1
Metsähake (alv 0 %)	21,00	-2,5
Jyrsinturve (alv 0 %)	16,00	-5,9

1) Sisältää valmisteverot. Metsähakkeen ja jyrsinturpeen hinnat 1. neljänneksen keskiarvoja.

2) Hinta ennakkollinen.

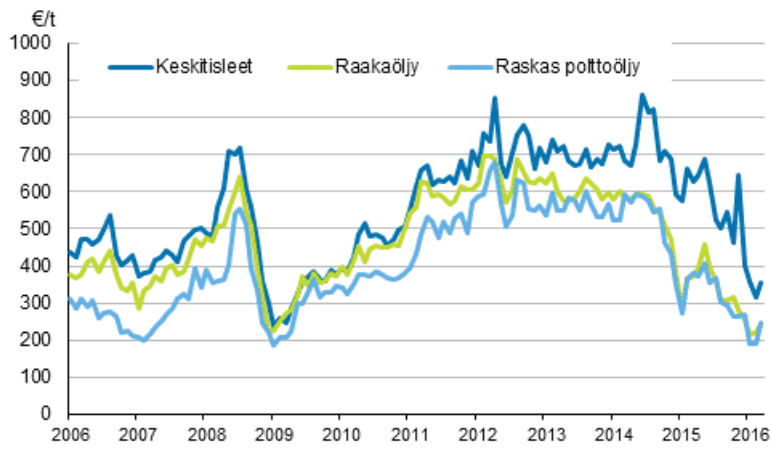
Liitetaulukko 3. Lämmitysenergian kuluttajahintoja maaliskuussa 2016

Energia	¹⁾ Hinta €/MWh	Vuosimuutos -%
Kevyt polttoöljy (alv 24 %)	72,8	-20,7
Kotitaloussähkö, L2 (alv 24 %)	119,3	-2,0
Puupelletti (alv 24 %)	58	-1,4
Kaukolämpö, rivitalo / pienkerrostalo (alv 24 %)	77,15	-0,7

1) Puupelletin hinta helmikuulta 2016 ja kaukolämpö tammikuulta 2016.

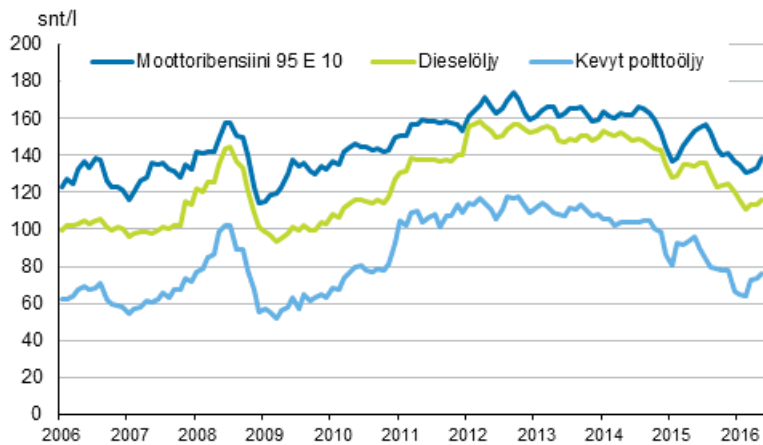
Liitekuviot

Liitekuvio 1. Öljyn tuontihinnat



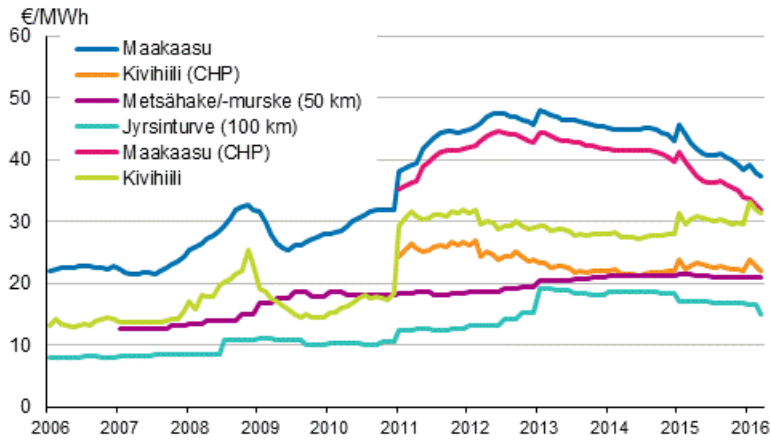
Lähde: Tulli

Liitekuvio 2. Tärkeimpien öljytuotteiden kuluttajahinnat



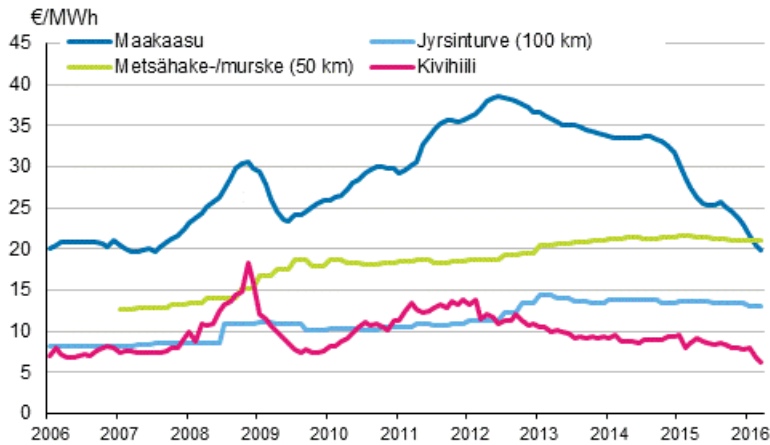
Lähde: Öljy- ja biopolttoaineala ry, 15. päivän arvonlisäverolliset hinnat

Liitekuvio 3. Voimalaitospolttoaineiden hinnat lämmöntuotannossa



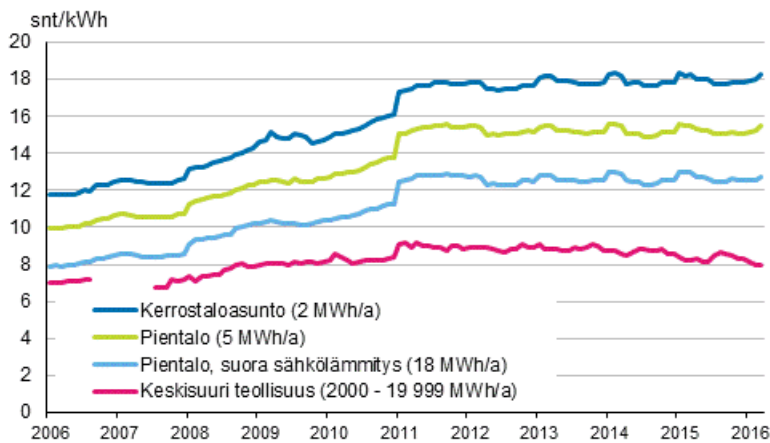
Hinnat sisältävät valmisteverot (alv 0%). Yhdistetyssä sähkön- ja lämmöntuotannossa käytetyn maakaasun ja kivihiilen hiilidioksidivero on puolitettu vuoden 2011 alusta lähtien. Lähteet: Tulli/Ulkomaankauppatilasto, Energiavirasto/Gasum Oy, Bioenergia ry/Turveteollisuusliitto ry, Öljy- ja biopolttoaineala ry.

Liitekuvio 4. Voimalaitospolttoaineiden hinnat sähköntuotannossa



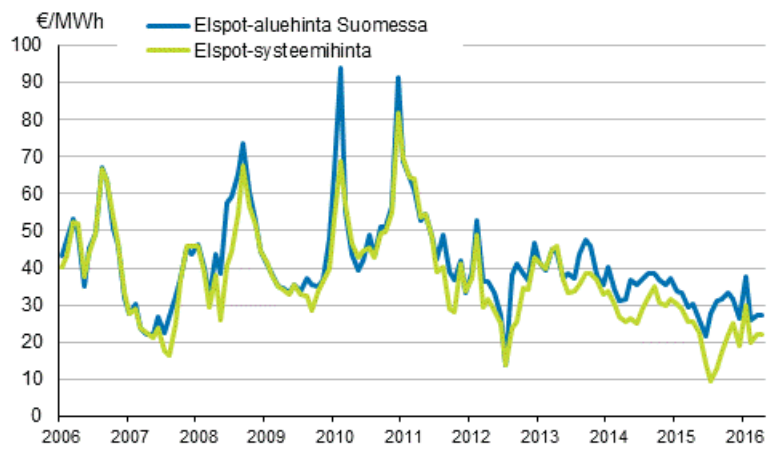
Sähköntuotannon polttoaineet ovat verottomia. Lähteet: Tulli/Ulkomaankauppatilasto, Energiavirasto/Gasum Oy, Bioenergia ry/Turveteollisuusliitto ry, Öljy- ja biopolttoaineala ry

Liitekuvio 5. Sähkön hinta kuluttajatyypeittäin



Hinnat sisältävät sähköenergian, siirtomaksun ja verot. Lähde: Energiavirasto, Tilastokeskus

Liitekuvio 6. Nord Pool Spot -sähköpörssin kuukausikeskiarvot



Lähde: Nord Pool Spot

Laatuseloste: Energian hinnat

1. Tilastotietojen relevanssi

Tilastossa esitetään tietoja energian hinnoista sekä energiaveroista ja veroluontoisista maksuista. Tilaston keskeisiä käsitteitä on selitetty osoitteessa: <http://www.stat.fi/til/ehi/kas.html> Tilaston laadinnassa on käytetty Tilastokeskuksen polttoaineluokitusta (http://tilastokeskus.fi/tk/tt/luokitukset/index_muut.html) ja ulkomaankauppatilaston CN-nimikkeistöä. Osa tiedoista perustuu Tilastokeskuksen omaan tiedonkeruuseen. Muita tietolähteitä ovat mm. Energiavirasto, Energiateollisuus ry, Gasum Oy, Säteilyturvakeskus, Bioenergia ry/Turveteollisuusliitto ry, Tullin Ulkomaankauppatilasto sekä Öljy- ja biopolttoaineala ry.

2. Tilastotutkimuksen menetelmäkuvaus

Tilaston pohjana ovat eri viranomaisten, energia-alan järjestöjen ja Tilastokeskuksen eri tarkoituksiin keräämät tiedot. Tilastokeskus kerää metsähakkeen ja sähköenergian hinnat - yritys- ja yhteisöasiakkailta omalla kyselyllä.

3. Tietojen oikeellisuus ja tarkkuus

Alueellisia hintatietoja ei ole saatavissa. Hintatietoja korjataan takautuvasti, jos on saatavissa kattavampia tietoja tai alkuperäisiä tietolähteitä päivitetään.

4. Julkaistujen tietojen ajantasaisuus ja oikea-aikaisuus

Hintatietoja julkaistaan neljännesvuosittain kuukausi-, neljännesvuosi-, ja vuositasolla. Hintatiedoista osa on ennakkollisia ja saattavat muuttua lopullisen vuositilaston valmistuessa. Ennakollinen tieto on ilmoitettu tilastossa. Tilastokeskuksen julkistamiskalenterissa on ilmoitettu tulevat tilaston julkaisuajankohdat: <http://tilastokeskus.fi/ajk/julkistamiskalenteri/index.html>.

5. Tietojen saatavuus ja läpinäkyvyys/selkeys

Tietoja julkaistaan tilaston kotisivuilla <http://tilastokeskus.fi/til/ehi/index.html>. Tarkimmat tiedot ovat saatavissa tietokantataulukoista tilaston kotisivulta.

6. Tilastojen vertailukelpoisuus

Tilaston pohjana ovat eri viranomaisten, energia-alan järjestöjen tai yritysten ja Tilastokeskuksen eri tarkoituksiin keräämät hintatiedot, joihin on lisätty veroja tai muita maksuja.

7. Selkeys ja eheys/yhtenäisyys

Lisätietoja

Ville Maljanen 029 551 2691
Vastaava tilastojohtaja:
Ville Vertanen

energia@tilastokeskus.fi
www.stat.fi

Lähde: Tilastokeskus, Energian hinnat

Asiakaspalaute: www.tilastokeskus.fi/palaute

Tietopalvelu ja viestintä, Tilastokeskus
puh. 029 551 2220
www.tilastokeskus.fi

ISSN 1799-7984 (pdf)

Julkaisutilaukset, Edita Publishing Oy
puh. 020 450 05
asiakaspalvelu.publishing@edita.fi
www.editapublishing.fi