

Aloittaneet ja lopettaneet yritykset 2. neljännes 2007

Sekä aloittaneiden että lopettaneiden yritysten määrät kasvaneet runsaalla kuudella prosentilla

Aloittaneet yritykset 2. neljännes 2007

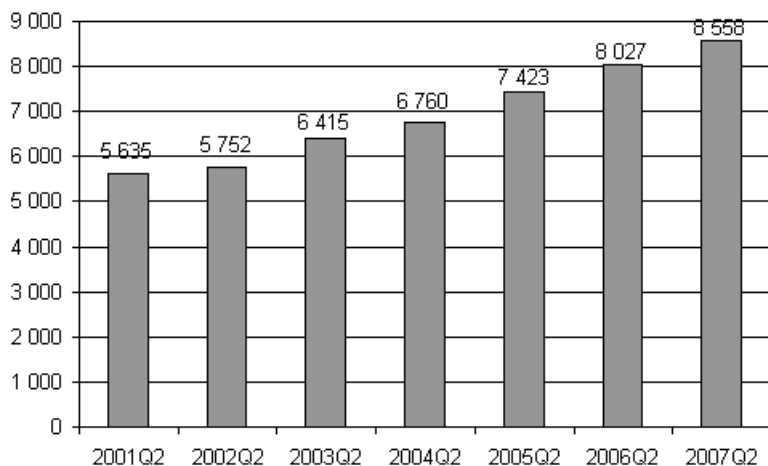
Tilastokeskuksen mukaan 8 558 yritystä aloitti toimintansa vuoden 2007 toisella neljänneksellä. Aloittaneiden yritysten lukumäärä on lisääntynyt 6,6 prosenttia verrattuna vuoden 2006 vastaavaan neljännekseen, jolloin toimintansa aloitti 8 027 yritystä. Aloittaneiden yritysten osuus koko yrityskannasta oli 3,0 prosenttia vuoden 2007 toisella neljänneksellä.

Eniten uusia yrityksiä aloitti kiinteistö- ja liike-elämän palveluissa, kun toimialalla aloitti 2 269 uutta yritystä eli 26,5 % kaikista toisella neljänneksellä aloittaneista yrityksistä. Rakentamisen toimialalla aloitti 1 814 yritystä (21,2 %) ja kaupan toimialalla 1 532 (17,9 %).

Maakuntakohtaisen tarkastelun perusteella lukumääräisesti eniten uusia yrityksiä syntyi Uudellamaalla, jossa aloittavia yrityksiä oli 2 774. Yrityskannan kokoon suhteutettuna aloittavia yrityksiä oli eniten Itä-Uudellamaalla (3,4 %).

Kuntakohtaisesti tarkasteltuna vuoden 2007 toisella neljänneksellä aloittaneita yrityksiä oli eniten Helsingissä (1 460), Tampereella (380), Espoossa (378) ja Vantaalla (294). Vuoden 2006 toiseen neljännekseen verrattuna aloittaneiden yritysten määrä lisääntyi eniten Helsingissä (531) ja väheni eniten Hämeenlinnassa (-24).

Aloittaneet yritykset, 2. neljännes 2001 - 2007



Lopettaneet yritykset 1. neljännes 2007

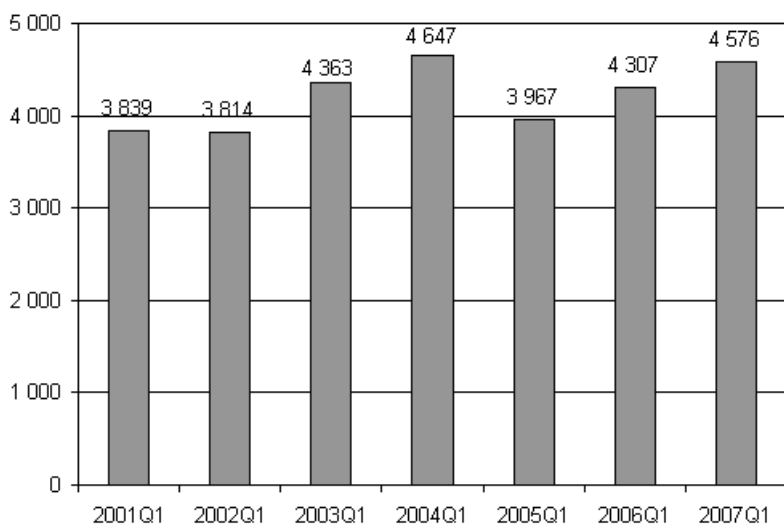
Tilastokeskuksen mukaan vuoden 2007 ensimmäisellä neljänneksellä toimintansa lopetti 4 576 yritystä. Edellisen vuoden ensimmäiseen neljännekseen verrattuna lopettaneiden yritysten määrä on lisääntynyt 6,2 prosenttia, kun vuoden 2006 ensimmäisellä neljänneksellä toimintansa lopetti 4 307 yritystä. Lopettaneiden yritysten osuus koko yrityskannasta oli 1,6 prosenttia vuoden 2007 tammi-maaliskuussa.

Lopettaneita yrityksiä oli eniten kiinteistö- ja liike-elämän palveluissa, jossa lopettaneita yrityksiä oli 1 195 (26,1 %). Kaupan toimialalla toimintansa lopetti 1 074 yritystä (23,5%) ja rakentamisen toimialalla 711 (15,5 %).

Maakuntakohtaisen tarkastelun perusteella vuoden 2007 ensimmäisellä neljänneksellä toimintansa lopettaneita yrityksiä oli lukumääräisesti ja yrityskannan kokoon suhteutettuna eniten Uudellamaalla, jossa niitä oli 1 643 kpl eli 1,9 % alueen yrityskannasta.

Kuntakohtaisesti tarkasteltuna vuoden 2007 ensimmäisellä neljänneksellä lopettaneita yrityksiä oli eniten Helsingissä (788), Espoossa (289) ja Tampereella (213). Vuoden 2006 ensimmäiseen neljännekseen verrattuna lopettaneiden yritysten määrä lisääntyi eniten Helsingissä (105) ja vastaavasti väheni eniten Kuopiossa (-17) yritystä.

Lopettaneet yritykset, 1. neljännes 2001 - 2007



Sisällys

Aloittaneiden yritysten määrä lisääntynyt edelliseen vuoteen verrattuna – lopettaneiden yritysten määrä myös nousussa.....	4
Aloittaneet yritykset vuoden 2007 toisella neljännekselläToimialoittaiset tiedot.....	4
Maakunnittaiset tiedot.....	5
Seutukunnittaiset tiedot.....	7
TE-keskusalueittaiset tiedot.....	7
Kuntakohtaiset tiedot.....	7
Oikeudellisen muodon mukaiset tiedot.....	8
Lopettaneet yritykset vuoden 2007 ensimmäisellä neljännekselläToimialoittaiset tiedot.....	8
Maakunnittaiset tiedot.....	9
Seutukunnittaiset tiedot.....	10
TE-keskuksittaiset tiedot.....	11
Kuntakohtaiset tiedot.....	11
Oikeudellisen muodon mukaiset tiedot.....	12
Konkurssit.....	12
Laatuseloste.....	13

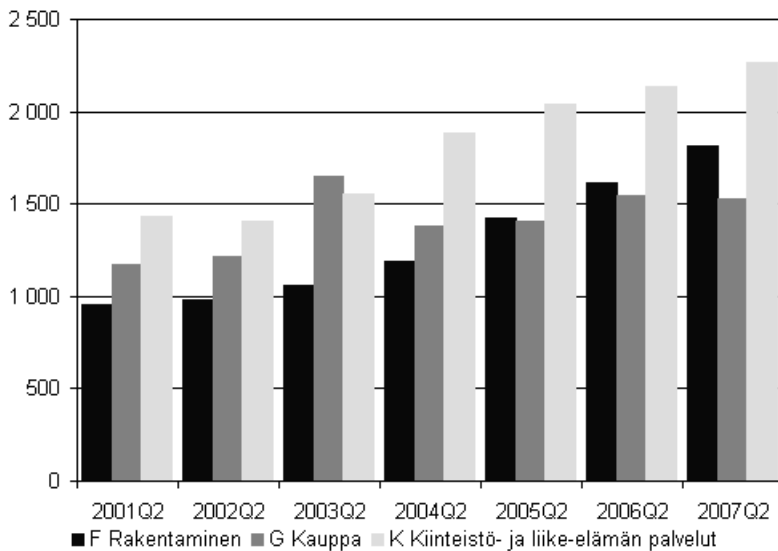
Aloittaneiden yritysten määrä lisääntynyt edelliseen vuoteen verrattuna – lopettaneiden yritysten määrä myös nousussa

Aloittaneet yritykset vuoden 2007 toisella neljänneksellä Toimialoittaiset tiedot

Vuoden 2007 toisella neljänneksellä 8 558 uutta yritystä aloitti toimintansa. Eniten uusia yrityksiä aloitti kiinteistö- ja liike-elämän palveluissa, jossa toimintansa aloitti 2 269 yritystä eli 26,5 % kaikista neljänneksellä aloittaneista yrityksistä. Rakentamisen toimialalla aloitti 1 814 yritystä (21,2 %) ja kaupan toimialalla aloitti 1 532 yritystä (17,9 %). Aloittaneita yrityksiä oli lukumääräisesti enemmän kuin vuoden 2006 toisella neljänneksellä (8 027). Aloittaneiden yritysten määrä lisääntyi 6,6 prosenttia.

Vuoden 2007 toisella neljänneksellä koko yrityskannasta uusia yrityksiä oli keskimäärin 3,0 prosenttia, kun vuotta aikaisemmin vastaava luku oli 2,9 prosenttia. Suurista toimialoista suhteessa yrityskantaan eniten yrityksiä perustettiin rakentamisen toimialalla (4,3 %).

Kuvio 1. Aloittaneet yritykset kolmella suurimmalla toimialalla, 2. neljännes 2001 - 2007



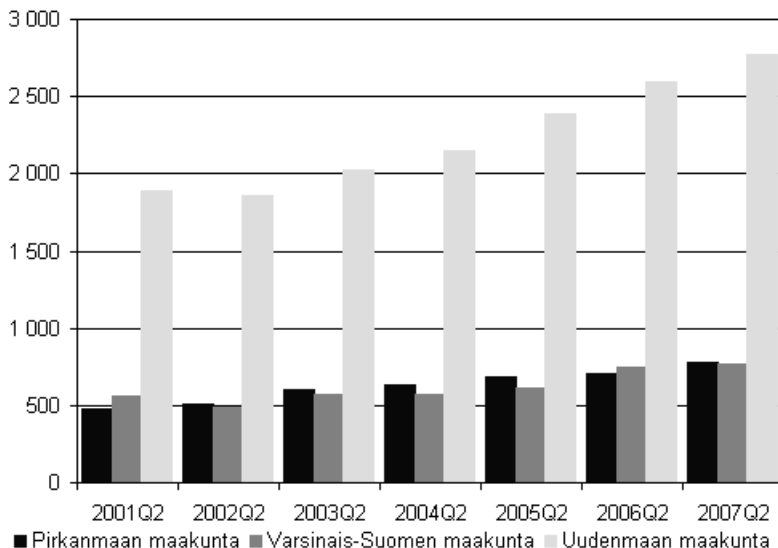
Taulukko 1. Aloittaneet yritykset toimialoittain, 2. neljännes 2007

Toimiala	Aloittaneet yritykset 2. neljännes	Osuus yrityskannasta, %
YHTEENSÄ	8 558	3,0
K Kiinteistö-, vuokraus-, tutkimus- ja liike-elämän palvelut	2 269	3,0
F Rakentaminen	1 814	4,3
G Tukku-, väh.kaup; moot.ajon.; henk.koht., kotital.esin. korj.	1 532	2,7
O Muut yhteiskunnalliset ja henkilökohtaiset palvelut	745	3,2
D Teollisuus	546	1,9
I Kuljetus, varastointi ja tietoliikenne	473	1,9
H Majoitus- ja ravitsemistoiminta	427	3,7
N Terveystieteiden- ja sosiaalipalvelut	272	3,5
A Maatalous, riistatalous ja metsätalous	237	2,8
J Rahoitustoiminta	108	3,8
M Koulutus	56	2,3
E Sähkö-, kaasu- ja vesihuolto	30	2,1
C Kaivostoiminta ja louhinta	26	2,2
B Kalatalous	8	1,9
X Toimiala tuntematon	7	0,6
P Työnant.kotital.; kotital. tuott. tav. ja palv. omaan käyttöön	6	14,3
L Julkishallinto ja maanpuolustus, pakollinen sosiaalivakuutus	2	2,6

Maakunnittaiset tiedot

Vuoden 2007 toisella neljänneksellä lukumääräisesti eniten uusia yrityksiä aloitti Uudellamaalla (2 774). Yrityksiä aloitettiin myös melko runsaasti Pirkanmaalla (776) ja Varsinais-Suomessa (768). Yrityskantaan suhteutettuna eniten aloittaneita yrityksiä oli Itä-Uudellamaalla (3,4 %), kun taas vuoden 2006 vastaavana ajankohtana yrityksiä aloitti eniten Kanta-Hämeessä (3,4 %).


Kuvio 2. Aloittaneet yritykset kolmessa suurimmassa maakunnassa, 2. neljännes 2001 - 2007



Taulukko 2. Aloittaneet yritykset maakunnittain, 2. neljännes 2007

Maakunta	Aloittaneet yritykset 2. neljännes	Osuus yritys- kannasta, %	Aloittaneiden määrän muutos 2/07 - 2/06
KOKO MAA	8 558	3,0	531
Uudenmaan maakunta	2 774	3,3	184
Pirkanmaan maakunta	776	3,0	68
Varsinais-Suomen maakunta	768	2,8	20
Pohjois-Pohjanmaan maakunta	498	3,0	33
Keski-Suomen maakunta	363	2,8	26
Satakunnan maakunta	338	2,7	12
Pohjois-Savon maakunta	312	2,7	-4
Päijät-Hämeen maakunta	309	2,9	11
Etelä-Pohjanmaan maakunta	277	2,3	-6
Lapin maakunta	260	2,7	-17
Kanta-Hämeen maakunta	258	2,9	-32
Etelä-Savon maakunta	245	3,0	54
Kymenlaakson maakunta	233	2,8	28
Pohjanmaan maakunta	220	2,2	-17
Pohjois-Karjalan maakunta	217	2,9	46
Itä-Uudenmaan maakunta	200	3,4	46
Etelä-Karjalan maakunta	156	2,5	-19
Kainuun maakunta	100	2,9	38
Keski-Pohjanmaan maakunta	93	2,4	3
Ahvenanmaa	52	2,2	-1

Kuvio 3. Aloittaneet yritykset maakunnittain suhteessa yrityskantaan, 2. neljännes 2007, %



Seutukunnittaiset tiedot

Vuoden 2007 toisella neljänneksellä eniten yrityksiä syntyi Helsingin seutukuntaan (2 557), Tampereen seutukuntaan (559) ja Turun seutukuntaan (491). Yrityskantaan suhteutettuna eniten yrityksiä aloitti Koillis-Savon seutukunnassa, 4,1 prosenttia ja Oulun Seutukunnassa, 3,7 prosenttia.

TE-keskusalueittaiset tiedot

Vuoden 2007 toisella neljänneksellä eniten yrityksiä syntyi Uudenmaan TE-keskusalueella (2 974) ja vähiten Kainuun TE-keskusalueella (100). Yrityskantaan suhteutettuna eniten yrityksiä aloitti Uudenmaan (3,3 %) TE-keskusalueella ja vähiten Etelä-Pohjanmaan ja Pohjanmaan TE-keskusalueilla (2,3 %).

Kuntakohtaiset tiedot

Vuoden 2007 toisella neljänneksellä eniten yrityksiä aloitti Helsingissä (1 460), Tampereella (380), Espoossa (378), Turussa (296) ja Vantaalla (294). Vuoden 2006 toiseen neljännekseen verrattuna aloittaneiden yritysten määrä lisääntyi eniten Helsingissä (+531) ja väheni eniten Hämeenlinnassa (-24).

Taulukko 3. Aloittaneet yritykset kunnittain, 2. neljännes 2007. Mukana 20 kuntaa, joissa eniten aloittaneita yrityksiä

Kunta	Aloittaneet yritykset 2. neljännes 2007	Osuus yritys-kannasta, %	Aloittaneiden määrän muutos 2/2007 - 2/2006
KOKO MAA	8 558	3,0	531
091 Helsinki	1 460	3,5	161
837 Tampere	380	3,4	64
049 Espoo	378	3,0	-14
853 Turku	296	3,0	12
092 Vantaa	294	3,2	-3
564 Oulu	210	3,9	46
398 Lahti	164	3,1	0
179 Jyväskylä	128	3,3	22
609 Pori	119	3,1	5
297 Kuopio	108	2,8	-6
638 Porvoo	100	3,6	13
167 Joensuu	83	3,2	29
905 Vaasa	77	2,8	-8
698 Rovaniemi	76	2,8	1
543 Nurmijärvi	67	3,0	-3
109 Hämeenlinna	66	2,8	-24
491 Mikkelä	65	2,7	9
186 Järvenpää	64	3,4	18
405 Lappeenranta	64	2,3	-22
106 Hyvinkää	61	2,7	0

Taulukko 4. Aloittaneet yritykset kunnittain, 2. neljännes 2001 - 2007. Mukana 10 kuntaa, joissa eniten aloittaneita yrityksiä

Kunta	2001Q2	2002Q2	2003Q2	2004Q2	2005Q2	2006Q2	2007Q2
091 Helsinki	994	944	997	1 066	1 121	1 299	1 460
837 Tampere	223	241	266	312	325	316	380
049 Espoo	252	260	305	331	380	392	378
853 Turku	216	182	204	223	253	284	296
092 Vantaa	184	207	245	233	249	297	294
564 Oulu	99	127	130	118	139	164	210
398 Lahti	100	94	113	121	141	164	164
179 Jyväskylä	89	89	97	111	147	106	128
609 Pori	88	91	107	95	102	114	119
297 Kuopio	81	94	92	89	94	114	108

Oikeudellisen muodon mukaiset tiedot

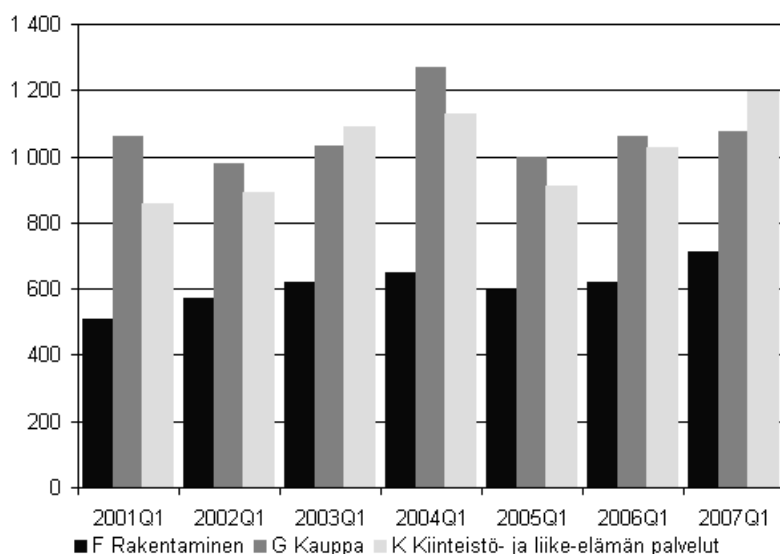
Oikeudellisen muodon mukaan tarkasteltuna vuoden 2007 toisella neljänneksellä toimintansa aloitti 4 524 liikkeen- tai ammatinharjoittajayritystä (yhtiömuotona luonnollinen henkilö), 3 227 osakeyhtiötä ja 313 kommandiittiyhtiötä. Aloittaneista yrityksistä 52,9 prosenttia oli oikeudelliselta muodoltaan luonnollisia henkilöitä ja 37,7 prosenttia osakeyhtiöitä.

Lopettaneet yritykset vuoden 2007 ensimmäisellä neljänneksellä Toimialoittaiset tiedot

Vuoden 2007 ensimmäisellä neljänneksellä 4 576 yritystä lopetti toimintansa. Eniten yrityksiä lopetti kiinteistö- ja liike-elämän palveluissa, jossa lopettaneita yrityksiä oli 1 195 (26,1 %). Kaupan toimialalla toimintansa lopetti 1 074 yritystä (23,5 %) ja rakentamisen toimialalla lopetti 711 yritystä (15,5 %). Verrattuna edelliseen vuoteen lopettaneiden yritysten määrä lisääntyi 6,2 prosenttia.

Yrityksiä lopetti suhteessa yrityskantaan vuoden 2007 ensimmäisellä neljänneksellä keskimäärin 1,6 prosenttia, kun vuoden 2006 vastaavana ajankohtana luku oli 1,5 prosenttia. Eniten yrityksiä lopetti majoitus- ja ravitsemistoiminnan toimialalla (26,1 %).

Kuvio 4. Lopettaneet yritykset kolmella suurimmalla toimialalla, 1. neljännes 2001 - 2007



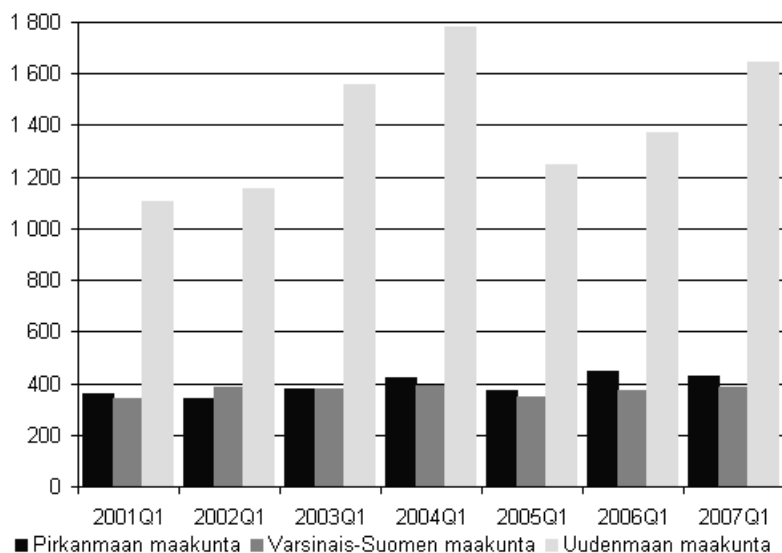
Taulukko 5. Lopettaneet yritykset toimialoittain, 1. neljännes 2007

Toimiala	Lopettaneet yritykset 1. neljännes	Osuus yritys- kannasta %
Yhteensä	4 576	1,6
K Kiinteistö-, vuokraus-, tutkimus- ja liike-elämän palvelut	1 195	1,6
G Tukku-, väh.kaup; moot.ajon.; henk.koht., kotital.esin. korj.	1 074	1,9
F Rakentaminen	711	1,7
O Muut yhteiskunnalliset ja henkilökohtaiset palvelut	365	1,5
D Teollisuus	348	1,2
H Majoitus- ja ravitsemistoiminta	294	2,6
I Kuljetus, varastointi ja tietoliikenne	240	1,0
N Terveystieteiden- ja sosiaalipalvelut	130	1,7
A Maatalous, riistatalous ja metsätalous	109	1,3
J Rahoitustoiminta	55	1,9
M Koulutus	40	1,6
C Kaivostoiminta ja louhinta	6	0,5
B Kalatalous	3	0,7
E Sähkö-, kaasu- ja vesihuolto	3	0,2
X Toimiala tuntematon	2	0,2
P Työnant.kotital.; kotital. tuott. tav. ja palv. omaan käyttöön	1	2,4

Maakunnittaiset tiedot

Vuoden 2007 ensimmäisellä neljänneksellä toiminnan lopettaneita yrityksiä oli lukumääräisesti eniten Uudellamaalla (1 643). Yrityksiä lopetti runsaasti myös Pirkanmaalla (427) ja Varsinais-Suomessa (386). Yrityskantaan suhteutettuna lopettaneita yrityksiä oli eniten Uudellamaalla (1,9 %), kun vuoden 2006 vastaavana ajankohtana yrityksiä lopetti eniten Päijät-Hämeessä (1,9 %).

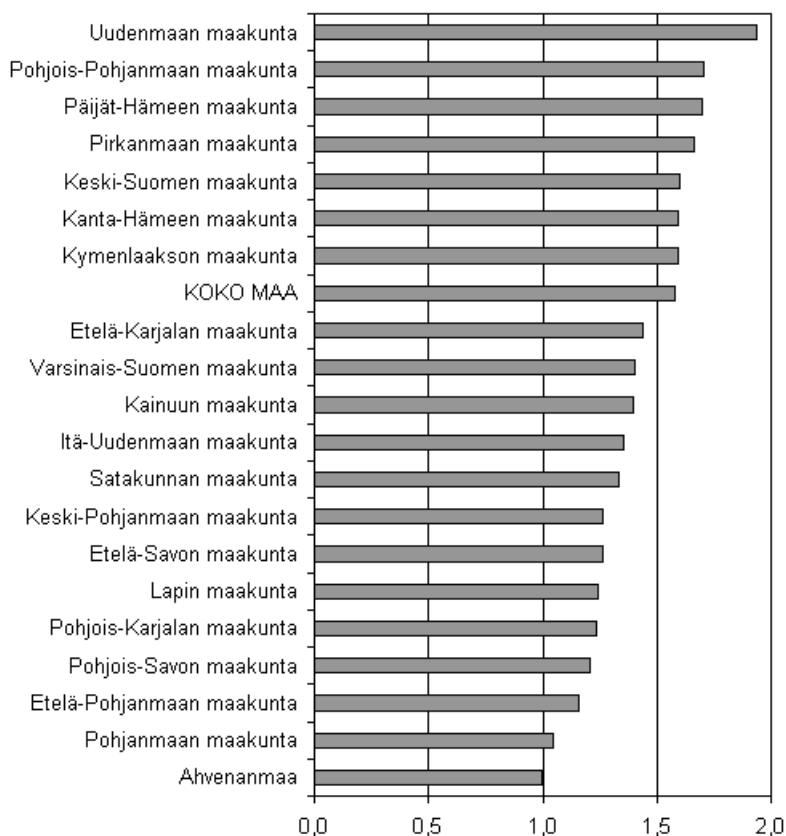
Kuvio 5. Lopettaneet yritykset kolmessa suurimmassa maakunnassa, 1. neljännes 2001 - 2007



Taulukko 6. Lopettaneet yritykset maakunnittain, 1. neljännes 2007

Maakunta	Lopettaneet yritykset 1. neljännes	Osuus yritys- kannasta, %	Lopettaneiden määrän muutos 1/07 - 1/06
KOKO MAA	4 576	1,6	269
Uudenmaan maakunta	1 643	1,9	269
Pirkanmaan maakunta	427	1,7	-23
Varsinais-Suomen maakunta	386	1,4	16
Pohjois-Pohjanmaan maakunta	280	1,7	42
Keski-Suomen maakunta	208	1,6	-4
Päijät-Hämeen maakunta	184	1,7	-22
Satakunnan maakunta	170	1,3	-5
Kanta-Hämeen maakunta	141	1,6	7
Etelä-Pohjanmaan maakunta	140	1,2	8
Pohjois-Savon maakunta	138	1,2	-19
Kymenlaakson maakunta	131	1,6	5
Lapin maakunta	120	1,2	-14
Pohjanmaan maakunta	105	1,0	8
Etelä-Savon maakunta	104	1,3	6
Pohjois-Karjalan maakunta	93	1,2	-8
Etelä-Karjalan maakunta	88	1,4	3
Itä-Uudenmaan maakunta	80	1,4	-5
Kainuun maakunta	49	1,4	-3
Keski-Pohjanmaan maakunta	48	1,3	3
Ahvenanmaa	23	1,0	-2

Kuvio 6. Lopettaneet yritykset maakunnittain suhteessa yrityskantaan, 1. neljännes 2007, %



Seutukunnittaiset tiedot

Vuoden 2007 ensimmäisellä neljänneksellä lukumääräisesti eniten yrityksiä lopetti Helsingin seutukunnassa (1 536). Yrityksiä lopetettiin melko runsaasti myös Tampereen seutukunnassa (310) ja Turun seutukunnassa

(272). Yrityskantaan suhteutettuna lopettaneita yrityksiä oli eniten Oulun ja Helsingin seutukunnissa, molemmissa 2,0 prosenttia.

TE-keskuksittaiset tiedot

Vuoden 2007 ensimmäisellä neljänneksellä lukumääräisesti eniten yrityksiä lopetti Uudenmaan TE-keskusalueella (1 723) ja vähiten Kainuun TE-keskusalueella (49). Yrityskantaan suhteutettuna lopettaneita yrityksiä oli eniten Uudenmaan TE-keskusalueella (1,9 %) ja vähiten Pohjanmaan TE-keskusalueella (1,1 %).

Kuntakohtaiset tiedot

Vuoden 2007 ensimmäisellä neljänneksellä eniten yrityksiä lopetti Helsingissä (788), Espoossa (289) ja Tampereella (213). Vuoden 2006 ensimmäiseen neljännekseen verrattuna lopettaneiden yritysten määrä lisääntyi eniten Helsingissä (105) ja väheni eniten Kuopiossa (-15) yritystä.

Taulukko 7. Lopettaneet yritykset kunnittain, 1. neljännes 2007. Mukana 20 kuntaa, joissa eniten lopettaneita yrityksiä

Kunta	Lopettaneet yritykset 1. neljännes 2007	Osuus yritys-kannasta, %	Lopettaneiden määrän muutos 1/07 - 1/06
KOKO MAA	4 576	1,6	269
091 Helsinki	788	1,9	105
049 Espoo	289	2,3	82
837 Tampere	213	1,9	-6
853 Turku	187	1,9	34
092 Vantaa	177	1,9	37
398 Lahti	111	2,1	11
564 Oulu	102	1,9	3
179 Jyväskylä	71	1,8	-6
609 Pori	58	1,5	-6
285 Kotka	46	1,9	20
638 Porvoo	46	1,7	2
106 Hyvinkää	45	2,0	2
109 Hämeenlinna	42	1,8	8
186 Järvenpää	42	2,2	8
257 Kirkkonummi	40	2,2	14
905 Vaasa	40	1,4	4
543 Nurmijärvi	37	1,6	18
167 Joensuu	36	1,4	3
297 Kuopio	36	0,9	-15
405 Lappeenranta	34	1,2	-6

Taulukko 8. Lopettaneet yritykset kunnittain, 1. neljännes 2001 - 2007. Mukana 10 kuntaa, joissa eniten lopettaneita yrityksiä

Kunta	2001Q1	2002Q1	2003Q1	2004Q1	2005Q1	2006Q1	2007Q1
091 Helsinki	575	565	870	855	655	683	788
049 Espoo	137	187	198	263	169	207	289
837 Tampere	195	187	182	216	183	219	213
853 Turku	145	169	180	168	132	153	187
092 Vantaa	135	119	145	224	135	140	177
398 Lahti	106	103	108	99	90	100	111
564 Oulu	85	74	67	87	95	99	102
179 Jyväskylä	67	50	71	59	65	77	71
609 Pori	55	64	48	61	55	64	58
285 Kotka	43	38	37	48	39	26	46

Oikeudellisen muodon mukaiset tiedot

Oikeudellisen muodon mukaan tarkasteltuna vuoden 2007 ensimmäisellä neljänneksellä toimintansa lopetti 2 606 liikkeen- tai ammatinharjoittajayritystä (yhtiömuotona luonnollinen henkilö), 1 287 osakeyhtiötä ja 336 kommandiittiyhtiötä. Lopettaneista yrityksistä 56,9 prosenttia oli oikeudelliselta muodoltaan luonnollisia henkilöitä ja 28,1 prosenttia osakeyhtiöitä.

Konkurssit

Tiedot [konkurseista päätoimialoittain](#), alkaen vuodesta 1986 (StatFin).

Laatuseloste

Tilastotietojen relevanssi

Tilasto sisältää tietoja aloittaneiden ja lopettaneiden yritysten määrästä toimialoittain, alueittain ja oikeudellisen muodon mukaan. Tilaston ajanjakso on neljännesvuosi. Tilasto perustuu Tilastokeskuksen yritysrekisteriin sekä rekisterin lähdeaineistoina käytettäviin Verohallinnon rekisteröintitietoihin. Tilasto kattaa yritykset, jotka ovat liiketoiminnasta tai kiinteistön käyttöoikeuden luovutuksesta arvonlisäverovelvollisia tai toimivat työnantajina. Tarkastelun ulkopuolelle jäävät säätiöt, aatteelliset yhdistykset, julkiset viranomaiset ja uskonnolliset yhteisöt. Tilasto sisältää valtion liikelaitokset, mutta ei kuntien liikelaitoksia.

Yrityksen toimiala on määritelty Tilastokeskuksen vahvistaman luokituksen mukaisesti (Toimialaluokitus 2002, Tilastokeskus, Käsikirjoja 4, Helsinki 2002).

Aluetiedot määräytyvät yrityksen kotikunnan perusteella. Yrityksen aluetiedot on määritelty noudattaen uusinta aluejakoa. (Kunnat ja kuntapohjaiset aluejaot, Tilastokeskus, Käsikirjoja 28, Helsinki).

Tilastotutkimuksen menetelmäkuvaus

Aloittaneet ja lopettaneet yritykset -tilasto laaditaan poimimalla tilastointiajankohdan poikkileikkaustilanteen tiedot yritysrekisteristä sekä Verohallinnon rekisteröintitiedoista. Tämän jälkeen tehdään tilastotaulujen muokkaus sekä laaditaan tilastokatsaus uusimman vuosineljänneksen tiedoista. Lisäksi tilastosta laaditaan marraskuussa vuosikatsaus, joka sisältää edellisen koko vuoden tiedot.

Aloittamis- ja lopettamistieto on hallinnollinen. Yrityksen aloittamisajankohta on verovalvonnan alkamisaika. Tieto saadaan verohallinnolta. Lopettamistieto saadaan Tilastokeskuksen omasta tiedustelusta tai verohallinnolta. Yritys merkitään aloittaneeksi, kun yrityksestä tulee työnantaja tai kun se tulee arvonlisäverovelvolliseksi. Vastaavasti yritys katsotaan lopettaneeksi, kun se lakkaa toimimasta sekä työnantajana että arvonlisäverovelvollisena yksikkönä. Yritys merkitään aloittaneeksi myös silloin, kun se saa uuden yritystunnuksen. Tällöin yritys tulee lasketuksi myös lopettaneiden yritysten tilastoon, sillä vanha yritystunnus lopetetaan rekisteristä. Yritys kirjautuu aloittaneena yrityksenä myös yhtiöittämisen tai fuusion seurauksena. Vastaavasti yritys rekisteröidään lopettaneeksi silloin, kun se sulautuu toiseen yritykseen. Tilaston luvut sisältävät myös tämänkaltaiset epäaidot aloittamiset ja lopettamiset.

Tietojen oikeellisuus ja tarkkuus

Tilasto kuvaa yritysten hallinnollisia aloituksia ja lopetuksia (ks. menetelmäkuvaus yllä). Tämä tarkoittaa sitä, että tietojen tuottamisessa ei ole huomioitu mahdollisia toiminnan siirtymisiä, fuusioita, yhtiöittämisiä tms.

Tilaston taulukoissa oleva tieto "Yrityskanta" on Verohallinnon rekisteröintitietojen perusteella johdettu ko. ajankohtana toiminnassa olleiden yritysten lukumäärä. Sen vertailukelpoisuutta Suomen yritykset -vuositilastoon on selvitetty kohdassa Tilastojen vertailukelpoisuus.

Julkaistujen tietojen ajantasaisuus ja oikea-aikaisuus

Tilasto sisältää tietoja aloittaneiden ja lopettaneiden yritysten määrästä vuosineljänneksittäin. Aloittaneiden yritysten tiedot julkistetaan neljä kuukautta tilastoajanjakson päättymisestä ja lopettaneiden yritysten tiedot seitsemän kuukauden viiveellä. Edellisten neljännesten tiedot täydentyvät kullakin julkistamiskerralla.

Kutakin ajankohtaa koskevat tiedot kertyvät takautuvasti. Alla oleva esimerkki kuvaa tietojen kertymänopeutta. Esimerkiksi vuoden 2003 aloittamisista oli saatu tieto 98,8 prosentilta lokakuuhun 2004 mennessä. Myös lopettamistiedot kertyvät vastaavalla tavalla.

Tietojen kertymänopeus

Tiedonsaannin ajankohta	Aloittaneet 2003	% lopullisesta	Lopettaneet 2003	% lopullisesta
2004 Heinäkuu	23 483	98,2	21 043	99,2
2004 Lokakuu	23 626	98,8	21 381	100,8
2005 Tammikuu	23 763	99,4	21 526	101,4
2005 Huhtikuu	23 827	99,7	21 397	100,8
2005 Heinäkuu	23 886	99,9	21 230	100
2005 Lokakuu	23 902	100	21 220	100

Tietojen saatavuus ja läpinäkyvyys/selkeys

Tilaston tiedot julkaistaan neljä kertaa vuodessa Tilastokeskuksen palvelusivuilla, www.tilastokeskus.fi/til/aly/index.html.

Tilastojen vertailukelpoisuus

Aloittaneet ja lopettaneet yritykset -tilaston perusta on muuttunut alkaen 05/2007 julkistuksesta. Aiemmin tilaston tiedot johdettiin yritysrekisteriin merkittyjen aloitus- ja lopetustietojen pohjalta. Uudessa menetelmässä tiedot tuotetaan Verohallinnon rekisteröintitietojen pohjalta. Tämän lisäksi tilaston kohdejoukko on laajentunut. Aiemmin kohdejoukkoon sisältyivät yritykset, jotka toimivat työnantajina tai ovat liiketoiminnasta arvonlisäverovelvollisia. Uusi kohdejoukko sisältää myös kiinteistön käyttöoikeuden luovutuksesta alv-velvolliset yritykset. Kohdejoukon laajennus näkyy selvimmin toimialaluokassa 70 Kiinteistöpalvelut.

Aloittaneiden ja lopettaneiden yritysten aiemmin julkaistun tilaston mukainen aikasarja päättyy aloittaneiden yritysten osalta vuoden 2006 toiseen neljännekseen ja lopettaneiden yritysten osalta vuoden 2006 ensimmäiseen neljännekseen. Uuden tilaston mukaiset aikasarjat alkavat vuodesta 2001. Tietyissä toimialaluokissa vertailtavuus aiemmin julkaistuihin tietoihin on erinomainen mutta menetelmän ja kohdejoukon muutoksista johtuen aikasarjat eivät ole täysin vertailukelpoisia keskenään. Aiemmin julkaistun tilaston aikasarjat ovat edelleen saatavissa tilaston kotisivuilla.

Euroopan Unionin tilastovirasto Eurostat on tuottanut vuodesta 1997 lähtien yritys-demografiatilastoa, joka sisältää tietoa aloittaneista ja lopettaneista yrityksistä EU:n jäsenmaissa. Nämä tiedot tuotetaan eri menetelmällä ja erilaisella rajauksella kuin Suomessa julkistetut tilastot, eivätkä ne siten ole vertailukelpoisia. Eurostat on kehittämässä jäsenmaiden kesken vertailukelpoisia aloittaneiden ja lopettaneiden yritysten tilastoja.

Selkeys ja eheys/yhtenäisyys

Aloittaneet ja lopettaneet -tilaston tieto "Yrityskanta" on Verohallinnon rekisteröintitietojen perusteella johdettu ko. ajankohtana toiminnassa olleiden yritysten lukumäärä, joka kattaa liiketoiminnasta tai kiinteistön käyttöoikeuden luovutuksesta alv-velvolliset yritykset sekä työnantajina toimivat yritykset. Yritysrekisterin vuositilaston "yrityksiä yhteensä" on yritysmäärä vuoden keskiarvotietona ja se poikkeaa em. luvusta seuraavista syistä: se kattaa kaikki yritykset, siis muutkin kuin alv-velvolliset tai työnantajayritykset. Lisäksi mukaan lasketaan yritykset, joiden toiminta-aika tilastovuonna on yli kuusi kuukautta ja joiden liikevaihto tai henkilömäärä ylittää tietyn alarajan. Yritysrekisterin vuositilasto julkaistaan mm. StatFin-palvelussa ja Suomen yritykset-julkaisuna.

Suomen virallinen tilasto
Finlands officiella statistik
Official Statistics of Finland

Yritykset 2007

Lisätietoja

Marketta Kaskirinne-Salo (09) 1734 3542

Janne Peltola (09) 1734 2929

Vastaava tilastojohtaja:

Hannele Orjala

Yksikön sähköpostiosoite

www-osoite

Asiakaspalaute: www.tilastokeskus.fi/palaute

Tilastokeskus, myyntipalvelu
PL 4C
00022 TILASTOKESKUS
puh. (09) 1734 2011
faksi (09) 1734 2500
myynti@tilastokeskus.fi
www.tilastokeskus.fi

ISSN 1796-0479
= Suomen virallinen tilasto
ISSN 1797-0660 (pdf)