

# Aikuiskoulutustutkimus 2006

## Aikuiskoulutukseen osallistuminen

### Aikuiskoulutuksessa 1,7 miljoonaa henkilöä

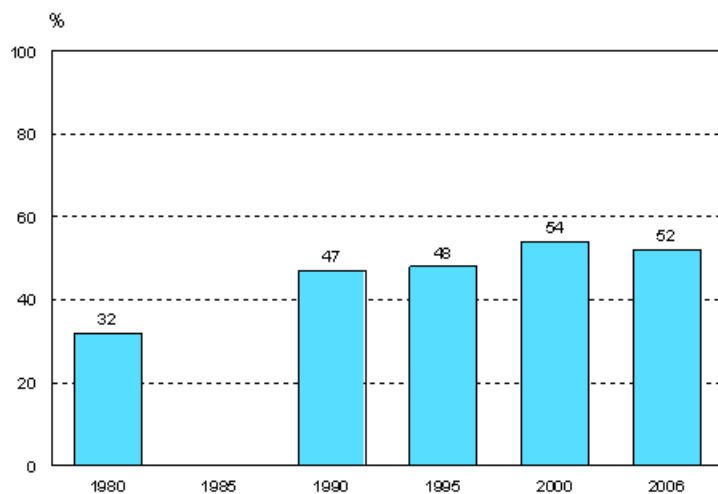
Aikuiskoulutukseen eli erityisesti aikuisia varten järjestettyyn koulutukseen osallistui vuonna 2006 joka toinen 18–64-vuotias eli yli 1,7 miljoonaa henkilöä. Aikuiskoulutukseen osallistuminen on pysytellyt suurin piirtein samalla tasolla kuin se oli vuonna 2000.

Naiset osallistuivat aikuiskoulutukseen miehiä aktiivisemmin – heistä lähes kolme viidestä ja miehistä harvempi kuin joka toinen oli ollut koulutuksessa. Vuodesta 1980 lähtien on naisten osallistumisaktiivisuus ollut noin 10 prosenttiyksikköä korkeampi kuin miesten.

Ammatillisen aikuiskoulutuksen koulutustarve on vähentynyt vuosituhanen alusta, vaikka koulutuksen hyödyt arvioidaan korkealle. Tiedot käyvät ilmi Tilastokeskuksen, Opetusministeriön ja Eurostatin yhteistyönä tehdystä Aikuiskoulutustutkimus 2006:sta. Tutkimusta varten haastateltiin vuoden 2006 helmi–kesäkuussa 4 370 iältään 18–64-vuotiasta henkilöä.

Osallistumistiedot ovat 21.5.2007 julkaistujen ennakkotietojen päivityksiä laajennettuna uusilla, aikuiskoulutustarvetta kuvaavilla tiedoilla. Tutkimuksen perusraportti Pohjanpää, Niemi, Ruuskanen: Osallistuminen aikuiskoulutukseen. Aikuiskoulutustutkimus 2006 julkaistaan Tilastokeskuksen Koulutus-sarjassa 3.6.2008.

#### Aikuiskoulutukseen osallistuminen vuosina 1980, 1990, 1995, 2000 ja 2006 (18-64-vuotias väestö)



Työssä käyvät osallistuivat aikuiskoulutukseen työttömiä useammin. Pitkän pohjakoulutuksen saaneet ja korkeassa ammattiasemassa toimivat olivat olleet aikuiskoulutuksessa useammin kuin lyhyen pohjakoulutuksen saaneet tai alemmassa asemassa toimivat. Myös asuinalueella oli merkitystä koulutukseen osallistumisessa. Etelä-Suomen

länissä asuvista oli aikuiskoulutusta saanut useampi kuin muualla Suomessa asuvista. Oulun ja Lapin lääneissä oli koulutusta saatu vähiten.

### **Suurin osa aikuiskoulutuksesta liittyi työhön tai ammattiin**

Suurin osa aikuiskoulutuksesta on ammatillista eli koulutukseen oli osallistuttu työhön tai ammattiin liittyvien syiden vuoksi. Tällaisessa koulutuksessa oli vuonna 2006 ollut melkein 1,3 miljoonaa eli puolet työvoimaan kuuluvista (työssä käyvistä ja työttömistä).

Työhön tai ammattiin liittyvästä koulutuksesta tapahtui suurin osa työnantajan tuella eli se oli niin sanottua henkilöstökoulutusta. Vuonna 2006 henkilöstökoulutusta sai työssä käyvistä palkansaajista 57 prosenttia. Määränä tämä vastaa noin 1,1 miljoonaa palkansaajaa.

### **Yli 500 000 aikuista opiskeli muuten kuin työhön liittyen**

Joka kuudes eli hiukan yli 520 000 iältään 18–64-vuotiasta (pois lukien opiskelijat ja varusmiehet) osallistui vuonna 2006 aikuiskoulutukseen muista kuin työhön tai ammattiin liittyvistä syistä. Tällaiset harrastus- tai yleissivistystavoitteiset opinnot kiinnostivat naisia selvästi enemmän kuin miehiä: opiskelijoista peräti kaksi kolmesta oli naisia. Osallistumisaktiivisuus vapaa-aikaan tai harrastuksiin liittyvään koulutukseen ei ole juurikaan muuttunut vuodesta 1990 lähtien.

### **Aikuiskoulutustarve vähentynyt tällä vuosituhanella**

Ammatillisen aikuiskoulutuksen koulutustarve on vähentynyt vuosituhanen alusta. Vuonna 2006 lähes joka toinen (43 prosenttia) 18–64-vuotias koki tarvitsevansa lisää ammattitaitoa tai uraa edistävää koulutusta, kun vastaava osuus vuonna 2000 oli 11 prosenttiyksikköä korkeampi. Näin siitäkkin huolimatta, että yli 60 prosenttia arveli tutkimusvuonna 2006 lisäkoulutuksesta olevan hyötyä työtehtävien hoitamisessa, uuden työpaikan saamisessa sekä muutoinkin uralla etenemisessä.

Sen sijaan vapaa-aikaan tai harrastuksiin liittyvän koulutuksen tarve on säilynyt ennallaan, noin 34 prosentissa vuosina 2000–2006.

Aikuiskoulutustutkimus 2006:n tuloksia on julkaistu myös raportissa Pohjanpää, Niemi ja Ruuskanen (2008): Osallistuminen aikuiskoulutukseen. Aikuiskoulutustutkimus 2006. Koulutus 2008. Tilastokeskus. Helsinki.

# Sisällys

1. Aikuisopiskelijoita 1,7 miljoonaa .....	4
2. Työhön liittyvässä koulutuksessa joka toinen.....	6
3. Henkilöstökoulutusta saman verran kuin vuonna 2000.....	8
4. Yli 500 000 vapaa-aikaan tai harrastuksiin liittyvässä koulutuksessa.....	10
5. Ammatillinen aikuiskoulutustarve vähentynyt.....	11
Taulukot	
1.1 Aikuiskoulutukseen osallistuminen vuosina 1980, 1990, 1995, 2000 ja 2006 iän mukaan (18–64-vuotias väestö) Osallistuneita väestöstä (tuhatta).....	13
Kuviot	
1.1 Aikuiskoulutukseen osallistuminen työmarkkina-aseman mukaan vuonna 2006 (18–64-vuotias väestö).....	14
1.2 Aikuiskoulutukseen osallistuminen sosioekonomisen aseman mukaan vuonna 2006 (18–64-vuotias väestö).....	14
2.1 Työhön tai ammattiin liittyvään aikuiskoulutukseen osallistuminen sosioekonomisen aseman mukaan vuonna 2006 (18–64-vuotias työvoima).....	14
2.2 Työhön tai ammattiin liittyvään aikuiskoulutukseen osallistuminen pohjakoulutuksen mukaan vuonna 2006 (18–64-vuotiaat työvoima).....	15
2.3 Työhön tai ammattiin liittyvään aikuiskoulutukseen osallistuminen asuinläänin mukaan vuonna 2006 (18–64-vuotias työvoima).....	15
3.1 Työnantajan tukemaan koulutukseen (henkilöstökoulutukseen) osallistuminen sukupuolen mukaan vuosina 1990, 1995, 2000 ja 2006 (18–64-vuotiaat palkansaajat).....	15
3.2 Työnantajan tukemaan koulutukseen (henkilöstökoulutukseen) osallistuminen pohjakoulutuksen mukaan vuonna 2006 (18–64-vuotiaat palkansaajat).....	16
3.3 Työnantajan tukemaan koulutukseen (henkilöstökoulutukseen) osallistuminen asuinläänin mukaan vuonna 2006 (18–64-vuotiaat palkansaajat).....	16
4.1 Muuhun kuin työhön tai ammattiin liittyvään aikuiskoulutukseen osallistuminen pohjakoulutuksen mukaan vuonna 2006 (18–64-vuotiaat pl. opiskelijat ja varusmiehet).....	16
4.2 Muuhun kuin työhön tai ammattiin liittyvään aikuiskoulutukseen osallistuminen sosioekonomisen aseman mukaan vuonna 2006 (18–64-vuotiaat pl. opiskelijat ja varusmiehet).....	17
4.3 Muuhun kuin työhön tai ammattiin liittyvään aikuiskoulutukseen osallistuminen asuinläänin mukaan vuonna 2006 (18–64-vuotiaat pl. opiskelijat ja varusmiehet).....	17
5.1 Ammatillinen aikuiskoulutustarve iän mukaan vuonna 2006 (18–64-vuotias väestö, pl. eläkeläiset ja ne opiskelijat, joilla ei ole työkokemusta).....	17
5.2 Ammatillinen aikuiskoulutustarve pohjakoulutuksen mukaan vuonna 2006 (18–64-vuotias väestö, pl. eläkeläiset ja ne opiskelijat, joilla ei ole työkokemusta).....	18
5.3 Ammatillinen aikuiskoulutustarve sosioekonomisen aseman mukaan vuonna 2006 (18–64-vuotias väestö, pl. eläkeläiset ja ne opiskelijat, joilla ei ole työkokemusta).....	18
5.4 Ammatillinen aikuiskoulutustarve työmarkkina-aseman mukaan vuonna 2006 (18–64-vuotias väestö, pl. eläkeläiset ja ne opiskelijat, joilla ei ole työkokemusta).....	18
5.5 Harrastuksiin tai vapaa-aikaan liittyvän koulutuksen tarve sosioekonomisen aseman mukaan vuonna 2006 (18–64-vuotias väestö).....	19

# 1. Aikuisopiskelijoita 1,7 miljoonaa

Aikuiskoulutukseen eli erityisesti aikuisia varten järjestettyyn ja organisoituun koulutukseen osallistui vuonna 2006 yli 1,7 miljoonaa henkeä. Tämä on puolet 18–64-vuotiaasta väestöstä. Aikuiskoulutukseen osallistuminen lisääntyi selkeästi 1980- ja 1990-lukujen taitteessa ja uudestaan 2000-luvulle tultaessa, mutta nyt osallistuneiden määrän kasvu on pysähtynyt. Vuonna 2006 osallistuneita oli suurin piirtein saman verran kuin vuonna 2000.

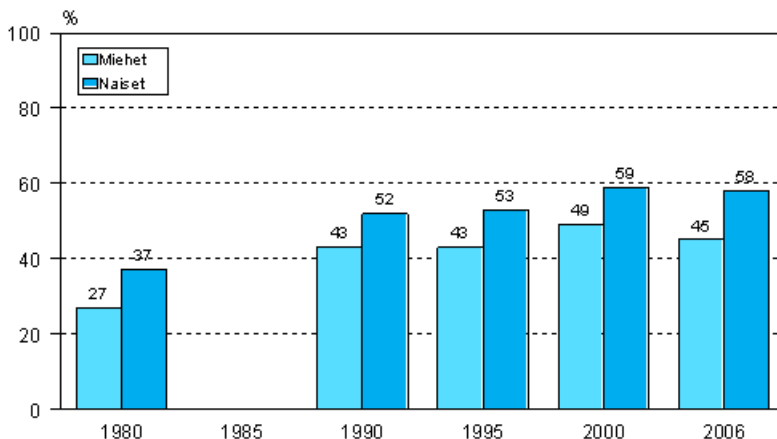
**Taulukko 1. Aikuiskoulutukseen osallistuminen sukupuolen mukaan vuosina 1980, 1990, 1995, 2000 ja 2006 (18–64-vuotias väestö). Osallistuneita väestöstä (tuhatta)**

	1980		1990		1995		2000		2006	
	1000	%	1 000	%	1 000	%	1000	%	1000	%
Miehet	400	27	698	43	706	43	799	49	758	45
Naiset	541	37	829	52	850	53	955	59	949	58
Yhteensä	941	32	1 526	47	1 556	48	1 754	54	1 707	52

## Naiset miehiä useammin aikuiskoulutuksessa

Naiset olivat miehiä innokkaampia aikuisopiskelijoita. Vuonna 2006 naisista lähes kolme viidestä ja miehistä harvempi kuin joka toinen osallistui aikuisille järjestettyyn koulutukseen. Naisten ja miesten välinen osallistumisero on ollut vähintään 10 prosenttiyksikköä naisten eduksi vuodesta 1980 lähtien.

**Kuvio 1. Aikuiskoulutukseen osallistuminen sukupuolen mukaan vuosina 1980, 1990, 1995, 2000 ja 2006 (18–64-vuotias väestö)**

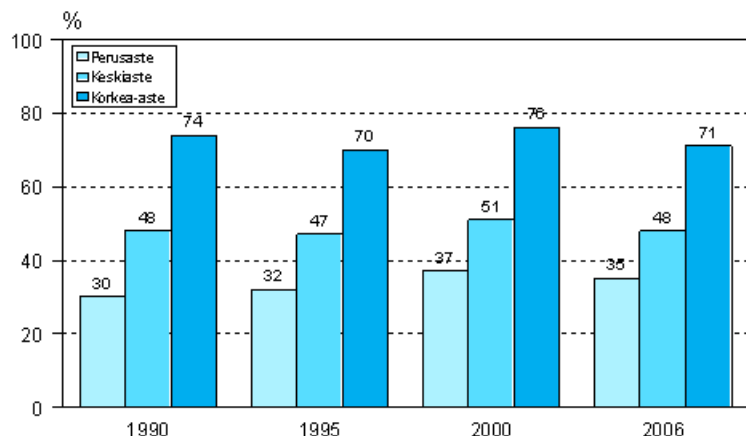


Eniten aikuiskoulutukseen osallistuivat 25–54-vuotiaat. Heistä lähes 60 prosenttia oli osallistunut aikuiskoulutukseen vuonna 2006. Alle 25-vuotiaista ja 55 vuotta täyttäneistä osallistuneita oli noin 40 prosenttia. Vuodesta 2000 vuoteen 2006 osallistumisaktiivisuus on laskenut nuorimpien eli 18–24-vuotiaitten keskuudessa. Muissa ikäryhmissä on osallistuminen pysytellyt samalla tasolla kuin vuosituhannen alussa.

## Koulutetut useammin myös aikuiskoulutuksessa

Pitkän pohjakoulutuksen saaneet osallistuivat aikuiskoulutukseen eniten. Perus-, kansa- tai keskikoulun suorittaneista joka kolmas, keskiasteen koulutuksen suorittaneista lähes puolet ja korkea-asteen koulutuksen saaneista kaksi kolmesta otti osaa aikuiskoulutukseen vuonna 2006. Korkea-asteen koulutuksen saaneiden osallistuminen väheni jonkin verran vuoteen 2000 verrattuna.

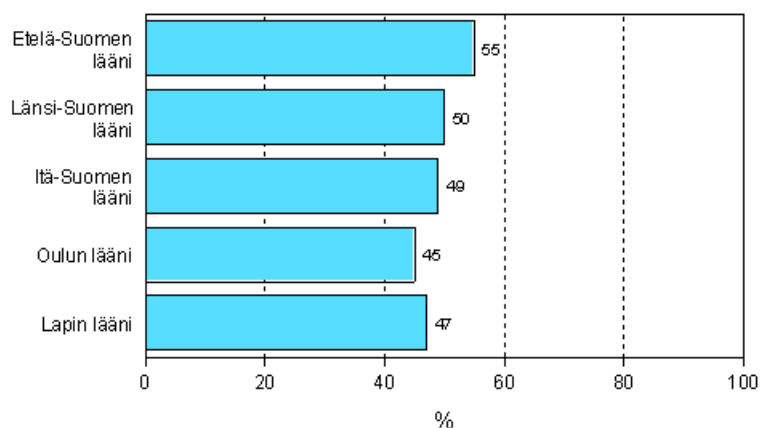
**Kuvio 2. Aikuiskoulutukseen osallistuminen pohjakoulutuksen mukaan vuosina 1990, 1995, 2000 ja 2006 (18–64-vuotias väestö)**



### **Eteläisessä Suomessa osallistuttiin eniten**

Eteläisessä Suomessa useampi kuin joka toinen osallistui aikuisille järjestettyyn koulutukseen. Muissa lääneissä osallistujia oli 45–50 prosenttia 18–64-vuotiaista.

**Kuvio 3. Aikuiskoulutukseen osallistuminen asuinlänin mukaan vuonna 2006 (18–64-vuotias väestö)**



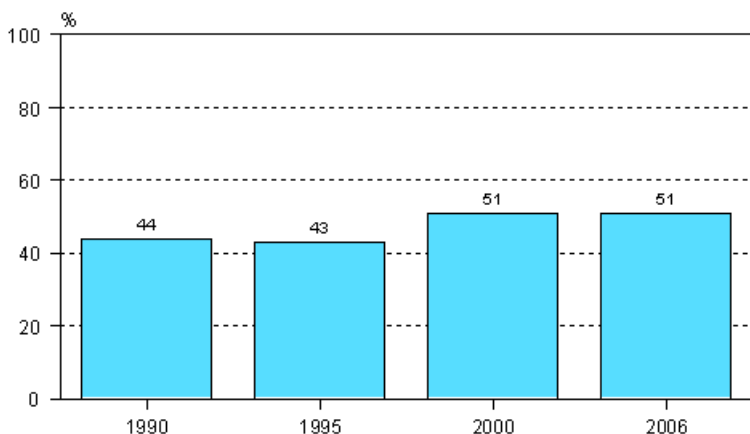
### **Noin 46 000 suomalaista opiskeli vuonna 2006 ulkomailla**

Yksi sadasta 18–64-vuotiaasta, noin 46 000 henkeä, opiskeli vuonna 2006 ulkomailla. Joskus elämänsä aikana oli ulkomailla opiskellut 15 prosenttia tämän ikäisistä. Ulkomailla opiskelleiden osuus ei ole juurikaan vaihdellut vuosina 1980–2006.

## 2. Työhön liittyvässä koulutuksessa joka toinen

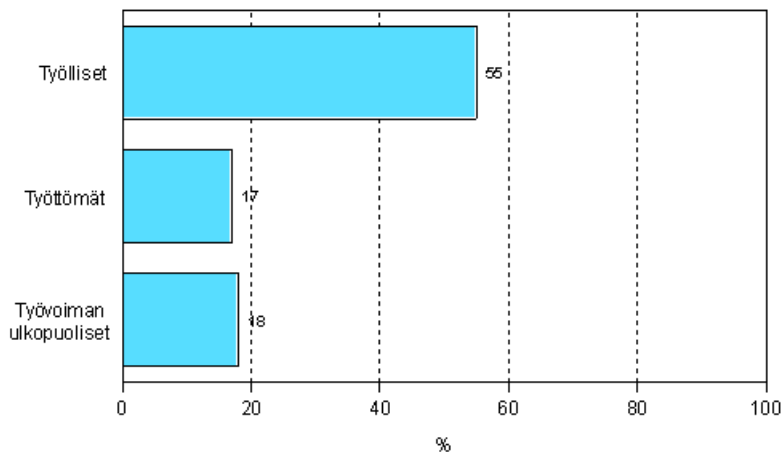
Suurin osa saadusta aikuiskoulutuksesta on ammatillista eli koulutukseen oli osallistuttu työhön tai ammattiin liittyvistä syistä. Tällaisessa koulutuksessa oli vuonna 2006 melkein 1,3 miljoonaa eli 51 prosenttia työvoimasta (työssä käyvistä ja työttömistä). Ammatilliseen aikuiskoulutukseen osallistuminen ei ole muuttunut vuosien 2000 ja 2006 välillä.

**Kuvio 4. Työhön tai ammattiin liittyvään aikuiskoulutukseen osallistuminen vuosina 1990, 1995, 2000 ja 2006 (18–64-vuotias työvoima) .**



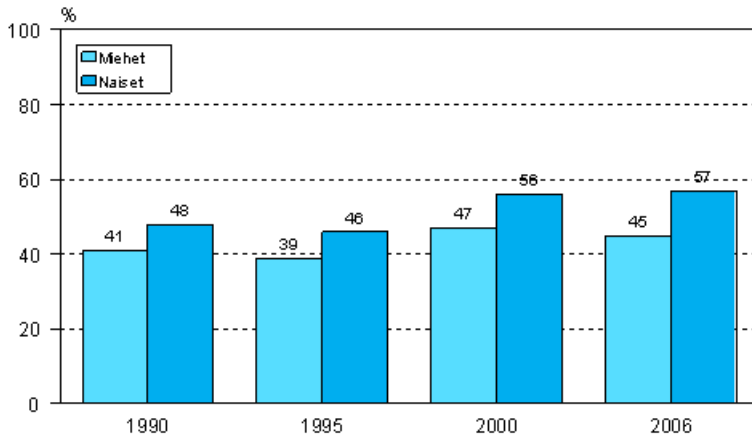
Tyypillisin työhön tai ammattiin liittyvään koulutukseen osallistuja oli työssä käyvä. Vuonna 2006 oli työttömistä osallistunut tällaiseen koulutukseen 17 prosenttia, mutta työssä olevista jopa 55 prosenttia. Työssä käyvien ja työttömien osallistuminen työhön tai ammattiin liittyvään aikuiskoulutukseen ei ole juurikaan muuttunut vuoteen 2000 verrattuna.

**Kuvio 5. Työhön tai ammattiin liittyvään aikuiskoulutukseen osallistuminen työmarkkina-aseman mukaan vuonna 2006 (18–64-vuotias työvoima + työvoiman ulkopuoliset)**



Naiset osallistuivat ammattiin tai työhön liittyvään koulutukseen aktiivisemmin kuin miehet. Heistä useammalla kuin joka toisella oli tämäntyyppisiä opintoja, kun miehistä niitä harjoitti alle puolet (45 prosenttia työvoimasta).

**Kuvio 6. Työhön tai ammattiin liittyvään aikuiskoulutukseen osallistuminen sukupuolen mukaan vuosina 1990, 1995, 2000 ja 2006 (18–64-vuotias työvoima)**



Vähiten työhön tai ammattiin liittyvään koulutukseen osallistuivat juuri työelämään tulleet eli 18–24-vuotiaat sekä 55 vuotta täyttäneet. Useampi kuin joka toinen 25–54-vuotias työvoimaan kuuluva oli osallistunut työhön tai ammattiin liittyvään koulutukseen vuonna 2006.

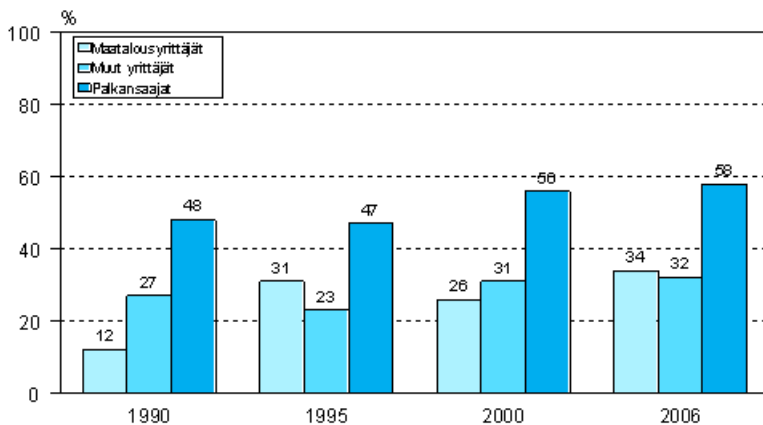
**Taulukko 2. Työhön tai ammattiin liittyvään aikuiskoulutukseen osallistuminen ikäryhmän mukaan vuosina 1990, 1995, 2000 ja 2006 (18–64-vuotias työvoima) Osallistuneita väestöstä (tuhatta)**

	1990	1995	2000	2006	2006
	%	%	%	%	1 000
18–24 -vuotiaat	36	27	41	36	69
25–34 -vuotiaat	50	44	56	54	275
35–44 -vuotiaat	48	45	56	57	375
45–54 -vuotiaat	44	47	52	54	375
55–64 -vuotiaat	27	33	34	40	173
Yhteensä	44	43	51	51	1 267

### Palkansaajat muita useammin koulutuksessa

Eniten työhön tai ammattiin liittyvään aikuiskoulutukseen osallistuivat palkansaajat. Heistä useampi kuin joka toinen oli ollut koulutuksessa. Noin joka kolmas maatalousyrittäjä ja muu yrittäjä oli osallistunut koulutukseen vuonna 2006. Maatalousyrittäjien koulutukseen osallistuminen lähes kolminkertaistui vuosien 1990 ja 1995 välillä. Sen sijaan 2000-luvulla ei osallistumismäärissä ole tapahtunut juurikaan muutoksia.

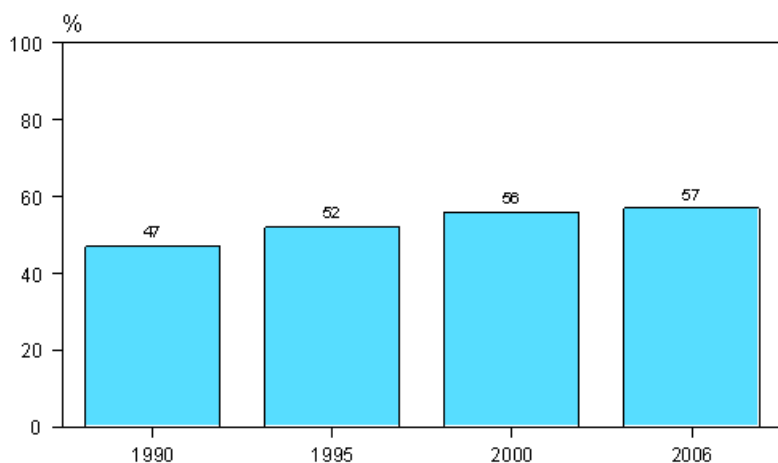
**Kuvio 7. Työhön tai ammattiin liittyvään aikuiskoulutukseen osallistuminen vuosina 1990, 1995, 2000 ja 2006: yrittäjät ja palkansaajat (18–64-vuotias työvoima)**



### 3. Henkilöstökoulutusta saman verran kuin vuonna 2000

Suurin osa työhön tai ammattiin liittyvästä koulutuksesta on työnantajan tuella tapahtuvaa koulutusta eli henkilöstökoulutusta. Vuonna 2006 tällaista koulutusta sai työssä käyvistä palkansaajista 57 prosenttia, yhteensä 1,1 miljoonaa palkansaajaa. Määrä on samaa tasoa kuin vuosituhannen alussa ja selvästi korkeampi kuin vuonna 1990.

**Kuvio 8. Työnantajan tukemaan koulutukseen (henkilöstökoulutukseen) osallistuminen vuosina 1990, 1995, 2000 ja 2006 (18–64-vuotiaat palkansaajat)**



Naiset osallistuivat henkilöstökoulutukseen selkeästi miehiä useammin. Naispalkansaajista oli henkilöstökoulutuksessa ollut kolme viidestä ja miespalkansaajista joka toinen. Naisten ja miesten välinen ero henkilöstökoulutukseen osallistumisessa on kasvanut vuodesta 2000.

Eniten työnantajan tukemaa koulutusta olivat saaneet 25–54 -vuotiaat palkansaajat, joista lähes kolme viidestä oli ollut koulutuksessa. Yli 54-vuotiaista ja 18–24-vuotiaista palkansaajista noin joka toinen osallistui koulutukseen. Henkilöstökoulutukseen osallistuminen on pysynyt ennallaan vuoteen 2000 verrattuna.

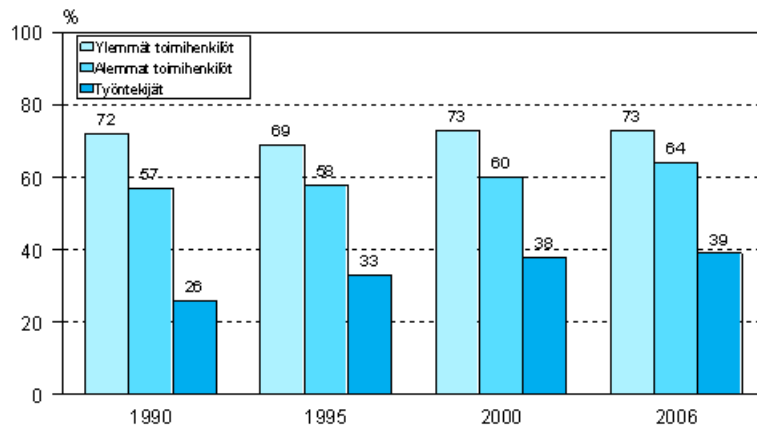
**Taulukko 3. Työnantajan tukemaan koulutukseen (henkilöstökoulutukseen) osallistuminen iän mukaan vuosina 1990, 1995, 2000 ja 2006 (18–64-vuotiaat palkansaajat) Osallistuneita palkansaajista (tuhatta)**

	1990	1995	2000	2006	2006
	%	%	%	%	1 000
18–24 -vuotiaat	34	33	46	46	69
25–34 -vuotiaat	50	50	57	57	243
35–44 -vuotiaat	52	53	61	61	317
45–54 -vuotiaat	48	57	57	60	323
55–64 -vuotiaat	37	51	47	52	155
Yhteensä	47	52	56	57	1 108

Eniten henkilöstökoulutusta saivat toimihenkilöammateissa työskentelevät. Vuonna 2006 oli henkilöstökoulutusta saanut ylemmistä toimihenkilöistä lähes kolme neljästä, alemmista toimihenkilöistä useampi kuin kolme viidestä ja työntekijöistä kaksi viidestä palkansaajasta.



**Kuvio 9. Työnantajan tukemaan koulutukseen (henkilöstökoulutukseen) osallistuminen sosioekonomisen aseman mukaan vuosina 1990, 1995, 2000 ja 2006 (18–64-vuotiaat palkansaajat)**

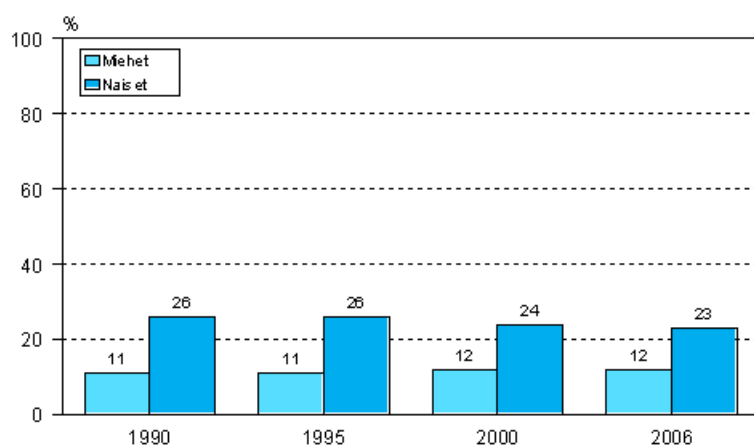


#### 4. Yli 500 000 vapaa-aikaan tai harrastuksiin liittyvässä koulutuksessa

Kaikista 18–64-vuotiaista noin kuudesosa eli yli 520 000 henkeä osallistui vuonna 2006 yleissivistävään tai harrastustavoitteiseen aikuiskoulutukseen. Näistä naisia oli peräti kaksi kolmesta. Osallistuminen ei riipu henkilön iästä, asuinläänistä eikä kuntamuodosta. Sen sijaan korkean pohjakoulutuksen saaneet ja toimihenkilöammateissa toimivat osallistuivat myös vapaa-aikaan liittyvään koulutukseen useammin kuin vähemmän koulutusta omaavat tai yrittäjinä tai työntekijäasemassa työskentelevät (21–25 prosenttia vs. 12–17 prosenttia).

Osallistumisosuudet yleissivistävään tai harrastustavoitteiseen koulutukseen eivät ole muuttuneet vuosina 1990–2006.

**Kuvio 10. Muuhun kuin työhön tai ammattiin liittyvään aikuiskoulutukseen osallistuminen sukupuolen mukaan vuosina 1990, 1995, 2000 ja 2006 (18–64-vuotias väestö pl. opiskelijat ja varusmiehet)**

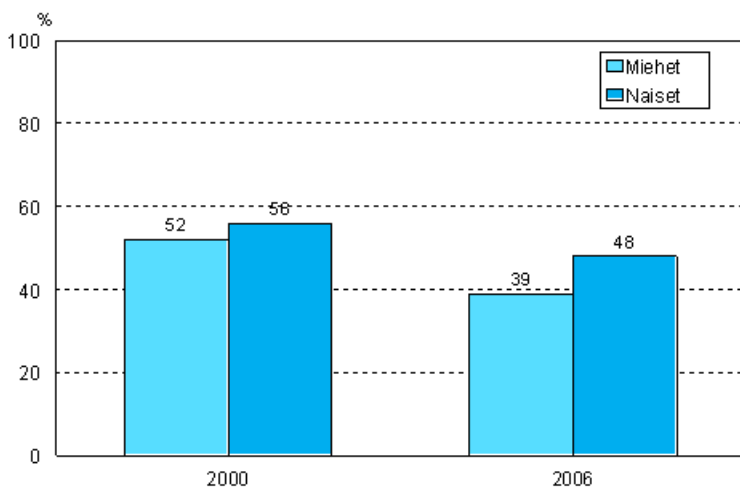


## 5. Ammatillinen aikuiskoulutustarve vähentynyt

Vuonna 2006 koki 43 prosenttia 18–64-vuotiaista suomalaisista (pl. eläkeläiset ja ne opiskelijat, joilla ei ole työkokemusta) tarvitsevansa lisää ammatitaitoa kehittävää tai uraa edistävää koulutusta. Ammatillisen lisäkoulutuksen tarve on vähentynyt selvästi vuosituhannen alusta, sillä vielä vuonna 2000 lisäkoulutusta koki tarvitsevansa useampi kuin joka toinen, noin 54 prosenttia työikäisistä.

Ammatillisen lisäkoulutuksen tarve on vähentynyt sekä miehillä että naisilla (kuvio 11), miehillä kuitenkin enemmän. Vuonna 2000 useampi kuin joka toinen mies koki tarvitsevansa uraa edistävää tai ammatitaitoa kehittävää lisäkoulutusta, mutta kuusi vuotta myöhemmin lisäkoulutuksen tarvisijoita oli enää neljä kymmenestä. Naisilla ammatillisen lisäkoulutuksen tarve väheni hieman hillitymmin.

**Kuvio 11. Ammatillinen aikuiskoulutustarve sukupuolen mukaan vuosina 2000 ja 2006 (18–64-vuotias väestö, pl. eläkeläiset ja ne opiskelijat, joilla ei ole työkokemusta)**



Lisää ammatitaitoa kehittävää tai uraa edistävää koulutusta kokivat keskimääräistä useammin tarvitsevansa pitkän pohjakoulutuksen saaneet sekä toimihenkilöt ja opiskelijat. Ammatillisen lisäkoulutuksen tarve väheni selkeästi iän myötä. Vähiten tarvetta lisäkoulutukseen kokivat 55–64-vuotiaat.

Viimeaikaisilla kokemuksilla ammatillisesta aikuiskoulutuksesta oli selkeä yhteys koettuun lisäkoulutustarpeeseen. Kun edeltävän vuoden aikana ammatilliseen aikuiskoulutukseen osallistuneista noin puolet koki tarvitsevansa lisää ammatitaitoa tai uraa edistävää koulutusta, oli vastaava osuus koulutukseen osallistumattomilla 38 prosenttia.

Vaikka ammatillisen lisäkoulutuksen tarve onkin vähentynyt vuosina 2000–2006, arvioitiin siitä saatavat hyödyt edelleen korkealle. Useampi kuin kuusi kymmenestä 18–64-vuotiaasta työvoimaan kuuluvasta suomalaisesta arvioi ammatillisen lisäkoulutuksen auttavan heitä uuden työpaikan saamisessa, työtehtävien hoitamisessa sekä uralla etenemisessä. Lisäksi reilu kolmannes uskoi ammatillisen lisäkoulutuksen auttavan työpaikan säilyttämisessä.

Koulutuksen eri sisältöaloista koettiin eniten tarvetta liiketalous- ja oikeustieteiden koulutukselle (taulukko 4). Tällaista koulutusta ilmaisi tarvitsevansa noin joka kolmas ammatillista lisäkoulutusta tarvitseva. Tekniikan, tuotannon ja rakentamisen, tietotekniikan sekä terveys- ja sosiaalialan ammatillista lisäkoulutusta ilmoitti tarvitsevansa joka viides koulutusta tarvitsevistä.

**Taulukko 4. Ammatillinen koulutustarve sisällön mukaan vuonna 2006 (18–64-vuotias väestö, joka ilmaissut tarvitsevansa lisäkoulutusta)**

Sisältö	Osuudet, %
Liiketalous- ja oikeustieteet	31
Tekniikka, tuotanto, rakentaminen	21
Tietotekniikka	21
Terveys- ja sosiaali-ala, hyvinvointi	19
Vieraat kielet	13
Yhteiskunta- ja käyttäytymistieteet, journalistiikka	12
Palvelut, harrastukset, turvallisuusala	12
Taideaineet	9
Muut alat yhteensä	28

*Huom ! Osuudet eivät summaudu 100 prosenttiin, koska vastaaja sai vastata 1-5 eri sisältöalaa*

Joka kolmas 18–64-vuotias suomalainen koki tarvetta tai kiinnostusta saada vapaa-aikaan tai harrastuksiin liittyvää koulutusta vuonna 2006. Tarve oli samalla tasolla, kuin mitä se oli vuosituhannen alussa. Eniten vapaa-aikaan tai harrastuksiin liittyvää koulutusta ilmoittivat tarvitsevansa naiset, kaupunkimaisissa kunnissa asuvat, pitkän pohjakoulutuksen omaavat, toimihenkilöt sekä yrittäjät.

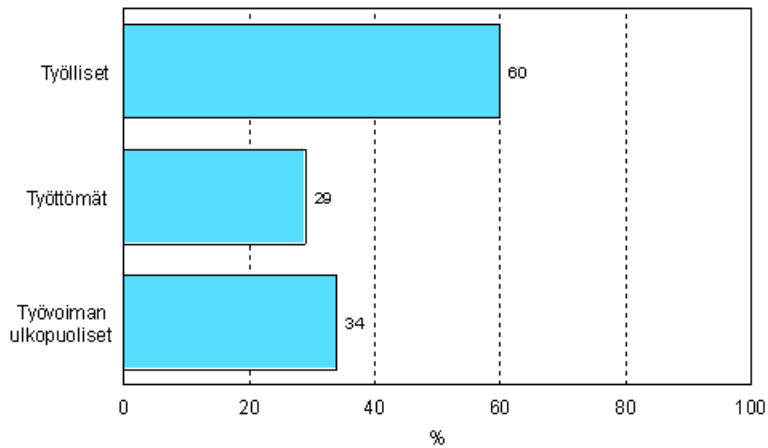
## Taulukot

### 1.1 Aikuiskoulutukseen osallistuminen vuosina 1980, 1990, 1995, 2000 ja 2006 iän mukaan (18–64-vuotias väestö) Osallistuneita väestöstä (tuhatta)

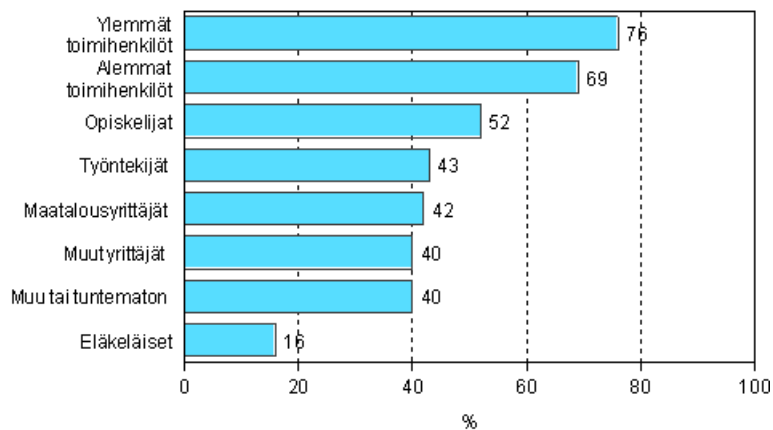
	1980	1990	1995	2000	2006	2006
	%	%	%	%	%	1000
18–24 -vuotiaat	30	43	42	49	43	199
25–34 -vuotiaat	38	55	53	62	58	373
35–44 -vuotiaat	36	57	54	62	61	442
45–54 -vuotiaat	31	48	54	56	56	431
55–64 -vuotiaat	15	25	31	33	37	262
Yhteensä	32	47	48	54	52	1707

# Kuviot

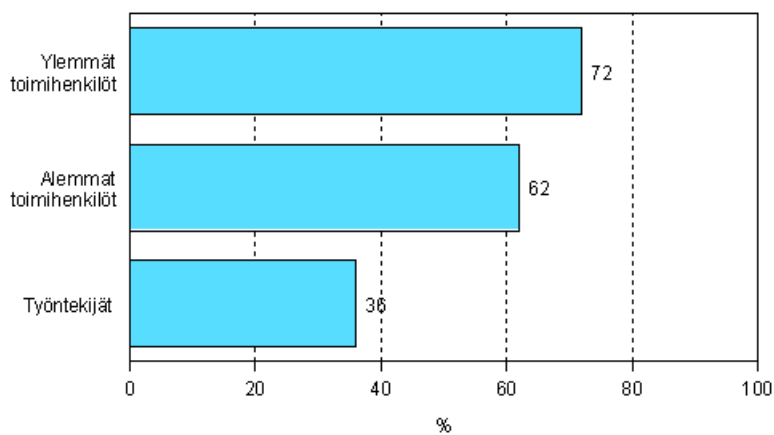
## 1.1 Aikuiskoulutukseen osallistuminen työmarkkina-aseman mukaan vuonna 2006 (18–64-vuotias väestö)



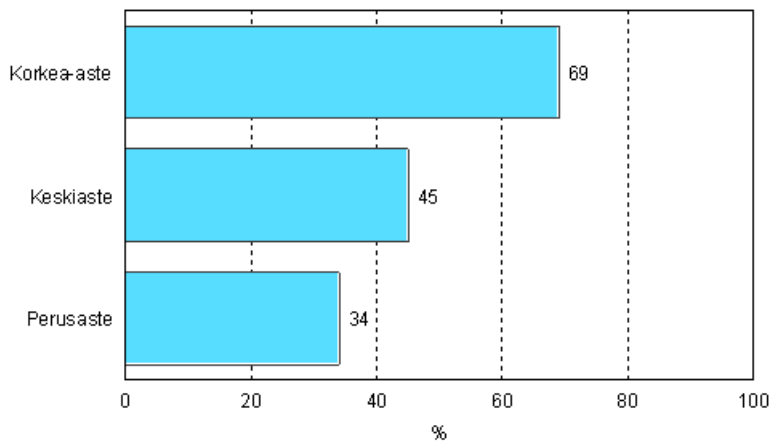
## 1.2 Aikuiskoulutukseen osallistuminen sosioekonomisen aseman mukaan vuonna 2006 (18–64-vuotias väestö)



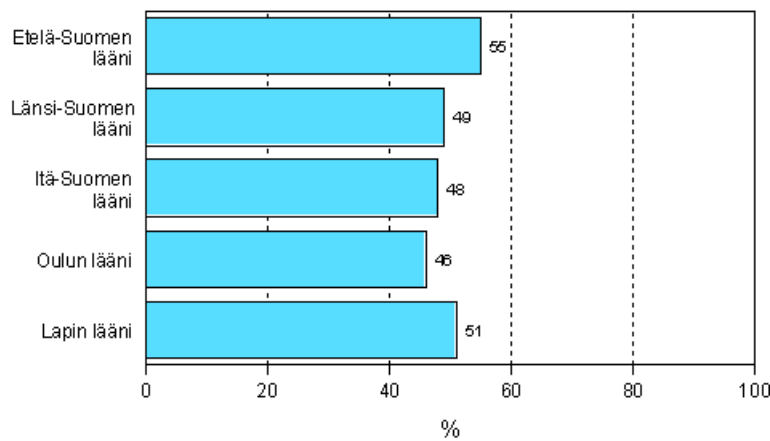
## 2.1 Työhön tai ammattiin liittyvään aikuiskoulutukseen osallistuminen sosioekonomisen aseman mukaan vuonna 2006 (18–64-vuotias työvoima)



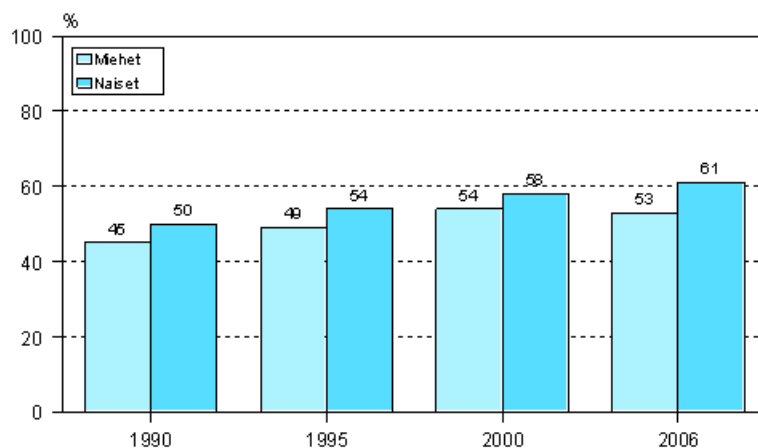
**2.2 Työhön tai ammattiin liittyvään aikuiskoulutukseen osallistuminen pohjakoulutuksen mukaan vuonna 2006 (18–64-vuotiaat työvoima)**



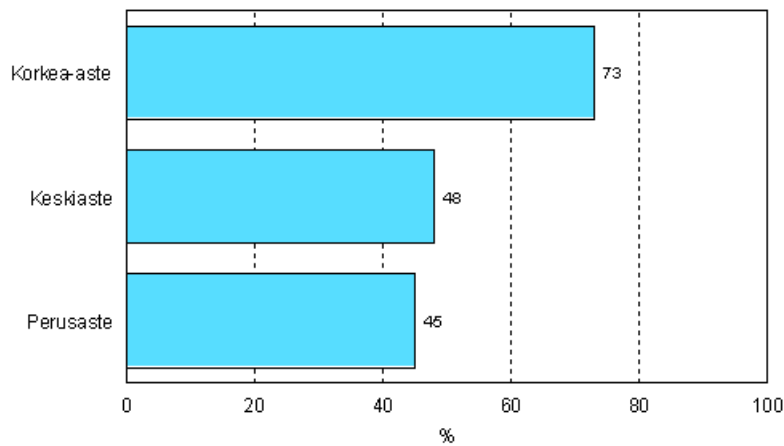
**2.3 Työhön tai ammattiin liittyvään aikuiskoulutukseen osallistuminen asuinläänin mukaan vuonna 2006 (18–64-vuotias työvoima)**



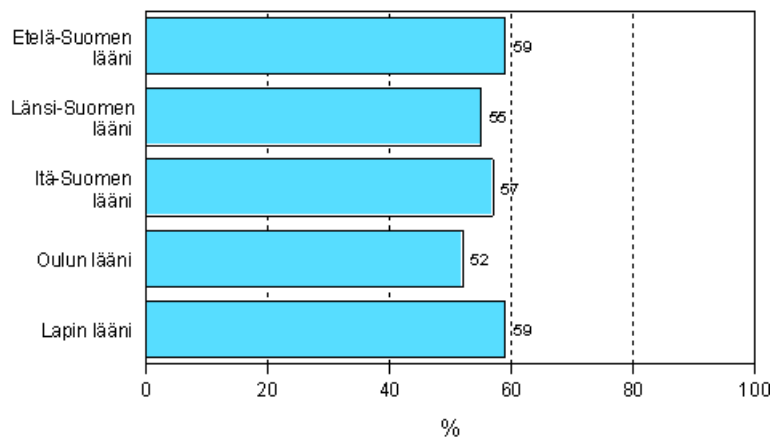
**3.1 Työnantajan tukemaan koulutukseen (henkilöstökoulutukseen) osallistuminen sukupuolen mukaan vuosina 1990, 1995, 2000 ja 2006 (18–64-vuotiaat palkansaajat)**



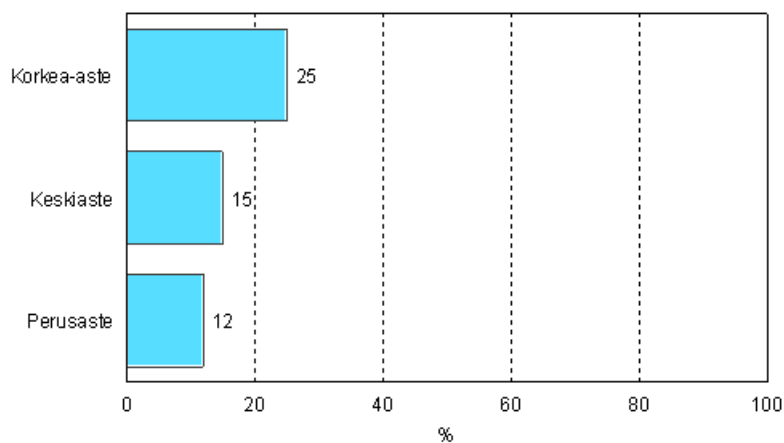
### 3.2 Työnantajan tukemaan koulutukseen (henkilöstökoulutukseen) osallistuminen pohjakoulutuksen mukaan vuonna 2006 (18–64-vuotiaat palkansaajat)



### 3.3 Työnantajan tukemaan koulutukseen (henkilöstökoulutukseen) osallistuminen asuinläänin mukaan vuonna 2006 (18–64-vuotiaat palkansaajat)

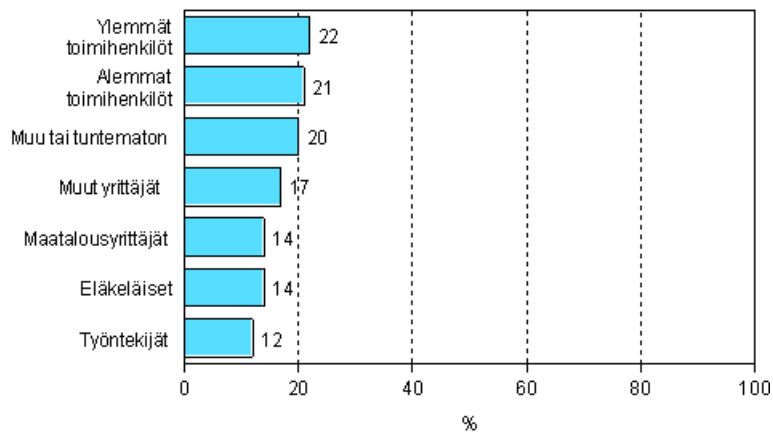


### 4.1 Muuhun kuin työhön tai ammattiin liittyvään aikuiskoulutukseen osallistuminen pohjakoulutuksen mukaan vuonna 2006 (18–64-vuotiaat pl. opiskelijat ja varusmiehet)

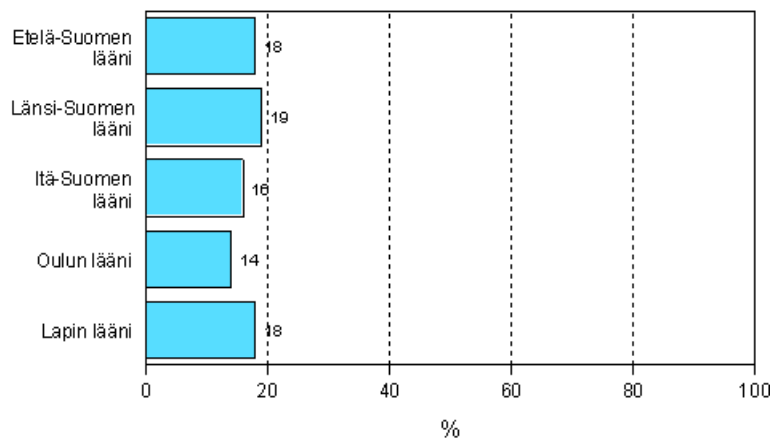




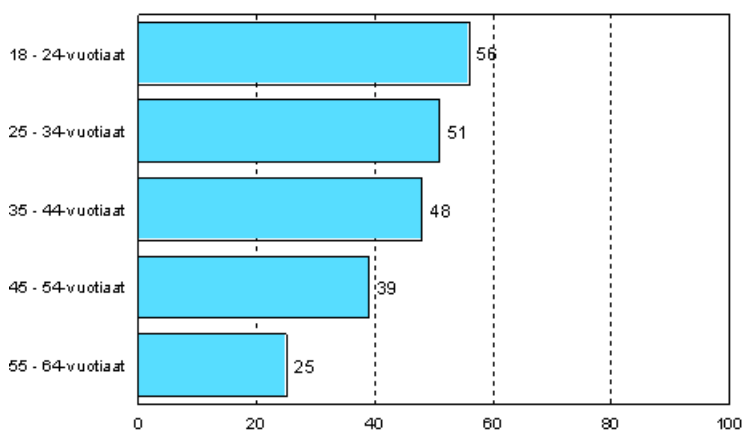
**4.2 Muuhun kuin työhön tai ammattiin liittyvään aikuiskoulutukseen osallistuminen sosioekonomisen aseman mukaan vuonna 2006 (18–64-vuotiaat pl. opiskelijat ja varusmiehet)**



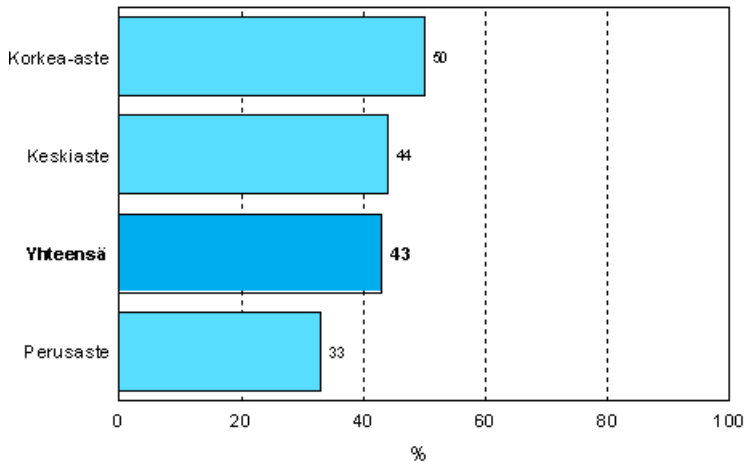
**4.3 Muuhun kuin työhön tai ammattiin liittyvään aikuiskoulutukseen osallistuminen asuinläänin mukaan vuonna 2006 (18–64-vuotiaat pl. opiskelijat ja varusmiehet)**



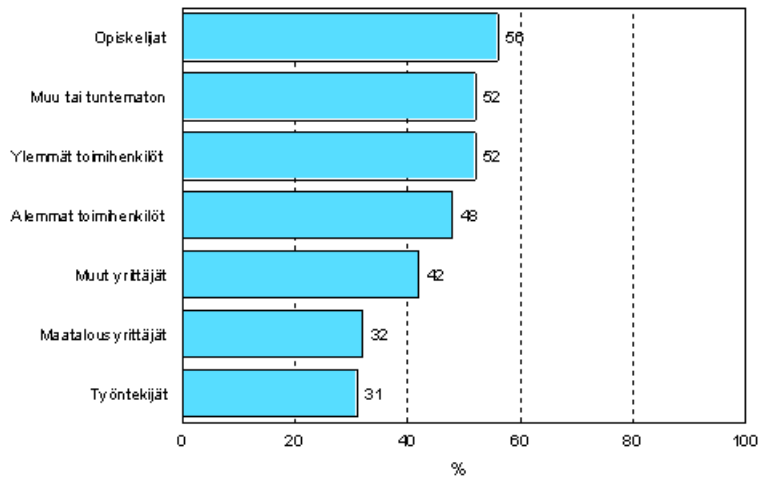
**5.1 Ammatillinen aikuiskoulutustarve iän mukaan vuonna 2006 (18–64-vuotias väestö, pl. eläkeläiset ja ne opiskelijat, joilla ei ole työkokemusta)**



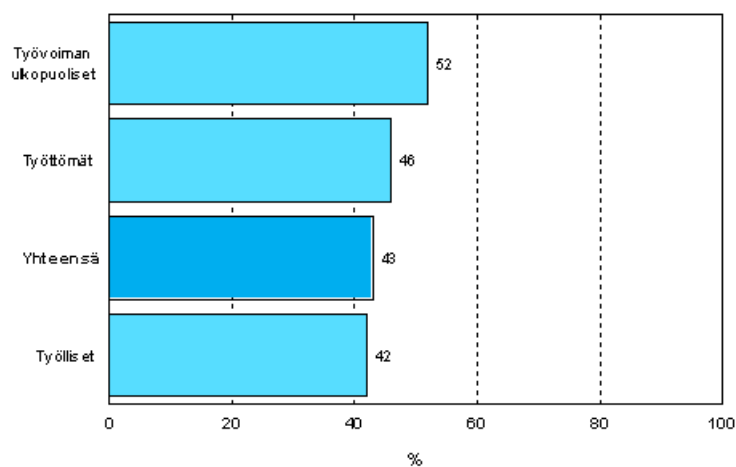
**5.2 Ammatillinen aikuiskoulutustarve pohjakoulutuksen mukaan vuonna 2006 (18–64-vuotias väestö, pl. eläkeläiset ja ne opiskelijat, joilla ei ole työkokemusta)**



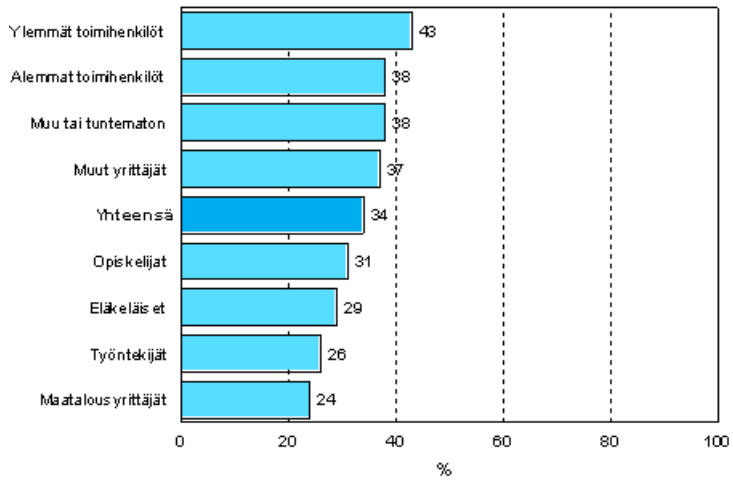
**5.3 Ammatillinen aikuiskoulutustarve sosioekonomisen aseman mukaan vuonna 2006 (18–64-vuotias väestö, pl. eläkeläiset ja ne opiskelijat, joilla ei ole työkokemusta)**



**5.4 Ammatillinen aikuiskoulutustarve työmarkkina-aseman mukaan vuonna 2006 (18–64-vuotias väestö, pl. eläkeläiset ja ne opiskelijat, joilla ei ole työkokemusta)**



### 5.5 Harrastuksiin tai vapaa-aikaan liittyvän koulutuksen tarve sosioekonomisen aseman mukaan vuonna 2006 (18–64-vuotias väestö)



---

Suomen virallinen tilasto  
Finlands officiella statistik  
Official Statistics of Finland

Koulutus 2008

*Lisätietoja*

Kirsti Pohjanpää (09) 1734 2604

Helena Niemi (09) 1734 2488

Timo Ruuskanen (09) 1734 3620

Vastaava tilastojohtaja:

Riitta Harala

[aikuiskoulutus.tilastot@tilastokeskus.fi](mailto:aikuiskoulutus.tilastot@tilastokeskus.fi)

[www.tilastokeskus.fi/til/aku/](http://www.tilastokeskus.fi/til/aku/)

Asiakaspalaute: [www.tilastokeskus.fi/palaute](http://www.tilastokeskus.fi/palaute)

---

Tilastokeskus, myyntipalvelu  
PL 4C  
00022 TILASTOKESKUS  
puh. (09) 1734 2011  
faksi (09) 1734 2500  
[myynti@tilastokeskus.fi](mailto:myynti@tilastokeskus.fi)  
[www.tilastokeskus.fi](http://www.tilastokeskus.fi)

ISSN 1796-0479  
= Suomen virallinen tilasto  
ISSN 1797-3589 (pdf)  
ISBN 978-952-467-851-3 (pdf)