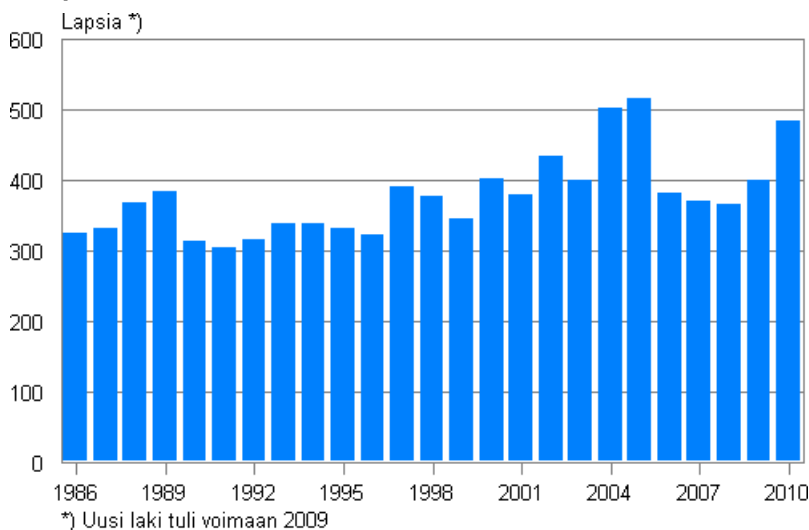


Adoptiot 2010

Kotimaisten adoptioiden määrä kasvoi vuonna 2010

Tilastokeskuksen mukaan Suomessa tehtiin 485 adoptointia vuonna 2010, mikä oli 85 enemmän kuin vuotta aiemmin. Erityisesti suureni kotimaisten adoptioiden määrä, 293, sillä niitä oli 117 enemmän kuin edellisellä vuonna. Kotimaisten adoptioiden määrä kasvoi suurimmaksi osaksi siksi, että rekisteröidyssä parisuhteessa olevilla perheen sisäiset adoptoinnit (122) lisääntyivät. Muutos oli odotettavissa, sillä rekisteröidyssä parisuhteessa oleville tuli perheen sisäinen adoptio mahdolliseksi vasta vuoden 2009 loppupuoliskolla. Vuonna 2009 ehdittiin tehdä 15 perheen sisäistä adoptointia rekisteröidyssä parisuhteessa.

Adoptiot Suomessa 1986–2010



Vuonna 2010 kaikista Suomen adoptioista tyttöjä oli 229 ja poikia 256. Suurin osa adoptoiduista henkilöistä (291) kuului alle 5-vuotiaiden ikäryhmään. Yli 18-vuotiaita oli adoptoiduissa 77. Ulkomailta lasta adoptoitaessa lapsi oli harvoin (14 lasta) yli 10-vuotias. Kotimaisissa adoptioissa yli 18-vuotiaita lapsia oli suhteellisen suuri määrä (69 lasta).

Suomeen adoptoitiin vuoden 2010 aikana 192 ulkomailla syntynyttä lasta. Määrä on 32 vähemmän kuin vuonna 2009. Ulkomailla syntyneiden lasten adoptointien määrä on nyt 2000-luvun alun tasolla. Suomeen adoptoitiin ulkomailta eniten Venäjällä (35) syntyneitä lapsia. Ulkomailta Suomeen adoptoiduista lapsista

oli syntynyt Etelä-Afrikassa ja Thaimaassa yhtä monta lasta (32). Vuonna 2009 eniten lapsia adoptoitiin Suomeen Etelä-Afrikasta (43) ja Venäjältä (41).

Ulkomaisissa adoptioissa adoptoinnin suoritti valtaosasta tapauksia (86 %) kaksi vanhempaa. Suomessa syntyneen lapsen adoptoinnissa kahden vanhemman adoptioita oli viides osa. Kotimaisissa kahden vanhemman adoptioissa ottoisä oli iältään tyypillisimmin 30-34-vuotias ja ulkomaisissa vastaavissa adoptioissa 40-44-vuotias.

Sisällys

Taulukot

Liitetaulukot

| | |
|---|---|
| Liitetaulukko 1. Adoptiot lapsen iän ja syntymäpaikan mukaan 1999–2010..... | 4 |
|---|---|

Kuviot

Liitekuviot

| | |
|---|---|
| Liitekuvio 1. Adoptiot syntymämaan mukaan 2010..... | 5 |
| Liitekuvio 2. Suomessa syntyneiden henkilöiden adoptiot 1986–2010..... | 5 |
| Liitekuvio 3. Ulkomailla syntyneiden adoptoinnit Suomeen 1983–2010..... | 5 |
| Laatuseloste, adoptiot..... | 6 |

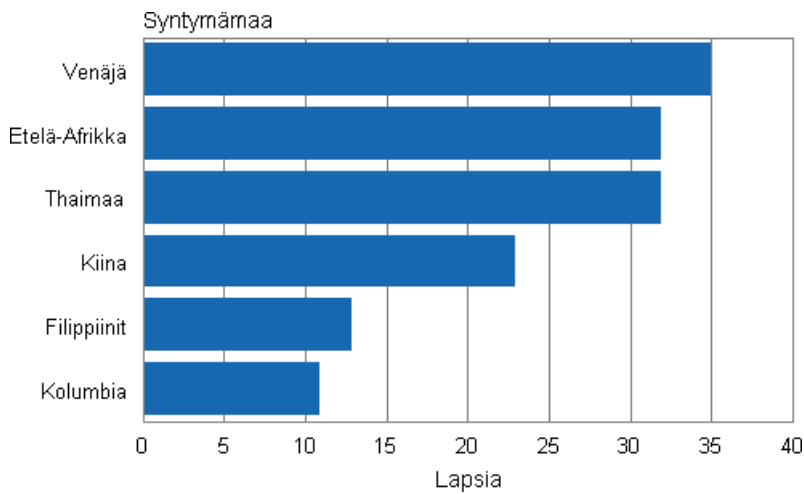
Liitetaulukot

Liitetaulukko 1. Adoptiot lapsen iän ja syntymäpaikan mukaan 1999–2010

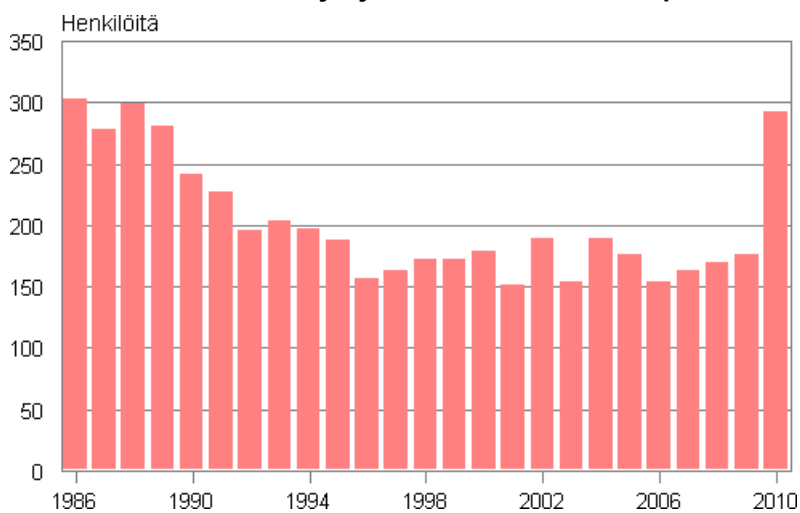
| Syntymäpaikka | Lapsen ikä | Vuosi | | | | | | | | | | | |
|-------------------|--------------------|-------|------|------|------|------|------|------|------|------|------|------|------|
| | | 1999 | 2000 | 2001 | 2002 | 2003 | 2004 | 2005 | 2006 | 2007 | 2008 | 2009 | 2010 |
| Adoptiot yhteensä | Ikäluokat yhteensä | 345 | 402 | 379 | 433 | 400 | 501 | 515 | 381 | 370 | 365 | 400 | 485 |
| | 0 - 4 | 186 | 228 | 228 | 270 | 253 | 336 | 343 | 249 | 228 | 198 | 234 | 291 |
| | 5 - 9 | 59 | 70 | 70 | 43 | 49 | 49 | 68 | 45 | 45 | 54 | 70 | 90 |
| | 10 - 19 | 47 | 53 | 42 | 54 | 39 | 37 | 40 | 30 | 25 | 47 | 37 | 39 |
| | 20 - 39 | 39 | 40 | 34 | 54 | 52 | 59 | 51 | 43 | 61 | 58 | 46 | 42 |
| | 40 - | 14 | 11 | 5 | 12 | 7 | 20 | 13 | 14 | 11 | 8 | 13 | 23 |
| Suomi | Ikäluokat yhteensä | 172 | 179 | 151 | 190 | 154 | 189 | 177 | 154 | 163 | 170 | 176 | 293 |
| | 0 - 4 | 62 | 58 | 54 | 66 | 45 | 58 | 55 | 58 | 53 | 40 | 59 | 145 |
| | 5 - 9 | 27 | 30 | 33 | 22 | 20 | 23 | 31 | 20 | 23 | 33 | 31 | 58 |
| | 10 - 19 | 32 | 42 | 26 | 37 | 34 | 30 | 29 | 21 | 19 | 37 | 32 | 32 |
| | 20 - 39 | 37 | 38 | 33 | 53 | 48 | 58 | 49 | 42 | 57 | 54 | 41 | 36 |
| | 40 - | 14 | 11 | 5 | 12 | 7 | 20 | 13 | 13 | 11 | 6 | 13 | 22 |
| Ulkomaa | Ikäluokat yhteensä | 173 | 223 | 228 | 243 | 246 | 312 | 338 | 227 | 207 | 195 | 224 | 192 |
| | 0 - 4 | 124 | 170 | 174 | 204 | 208 | 278 | 288 | 191 | 175 | 158 | 175 | 146 |
| | 5 - 9 | 32 | 40 | 37 | 21 | 29 | 26 | 37 | 25 | 22 | 21 | 39 | 32 |
| | 10 - 19 | 15 | 11 | 16 | 17 | 5 | 7 | 11 | 9 | 6 | 10 | 5 | 7 |
| | 20 - 39 | 2 | 2 | 1 | 1 | 4 | 1 | 2 | 1 | 4 | 4 | 5 | 6 |
| | 40 - | - | - | - | - | - | - | - | 1 | - | 2 | - | 1 |

Liitekuviot

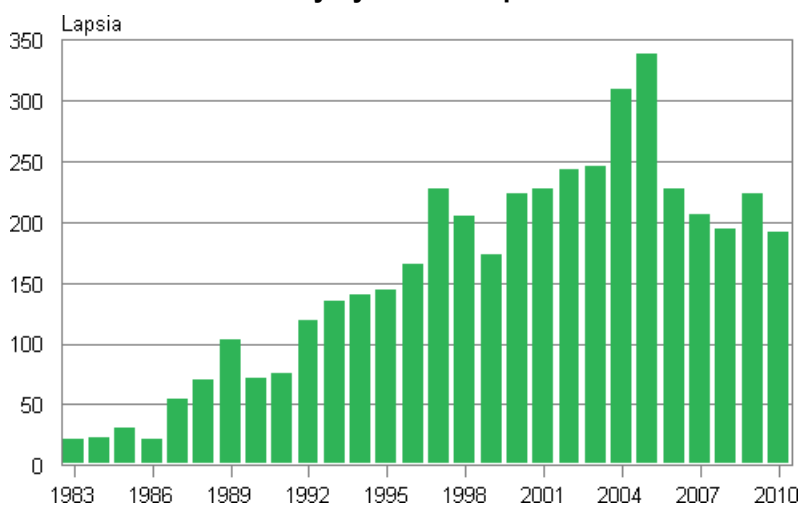
Liitekuvio 1. Adoptiot syntymämaan mukaan 2010



Liitekuvio 2. Suomessa syntyneiden henkilöiden adoptiot 1986–2010



Liitekuvio 3. Ulkomailla syntyneiden adoptoinnit Suomeen 1983–2010



Laatuseloste, adoptiot

1. Tilastotietojen relevanssi

Suomen väestötilasto perustuu Väestörekisterikeskuksen johdolla ylläpidettävästä väestötietojärjestelmästä saataviin tietoihin. Maistraatit vievät väestötietojärjestelmään jatkuvasti saamiensa tietoja väestönmuutoksista, joita on tapahtunut maassa asuvan väestön keskuudessa. Vuodesta 1975 lähtien Tilastokeskus on saanut väestötiedot Väestörekisterikeskuksesta.

Suomen viimeinen henkikirjoitus tehtiin 1.1.1989. Väestötietojärjestelmään tallennettavat tiedot määrittelee väestötietojärjestelmästä ja Väestörekisterikeskuksen varmennepalveluista (21.8.2009/661).

Tilastokeskuksen tehtävänä on laatia yhteiskuntaoloja koskevia tilastoja (Laki tilastokeskuksesta 24.1.1992/48). Näihin kuuluvat myös väestötilastot. Tilastokeskuksen työjärjestys määrittää Henkilötilastot väestötilastojen tekijäksi (Tilastokeskuksen työjärjestys, TK-00-1469-10).

Kotikuntalain mukaan henkilön kotikunta ja asuinpaikka merkitään väestötietojärjestelmään. Kotikunta on kunta, jossa henkilö asuu tai se, jota hän pitää kotikuntanaan asumisensa, perhesuhteidensa, toimeentulonsa tai muiden vastaavien seikkojen johdosta tai johon hänellä on em. seikkojen perusteella kiinteä yhteys (Kotikuntalaki 201/1994.) Väestötietojärjestelmässä väestö jaetaan läsnä- ja poissaoleviin. Läsnaolevia ovat kaikki maassa vakinaisesti asuvat henkilöt. He ovat joko Suomen kansalaisia tai ulkomaalaisia. Poissaolevaan väestöön siirretään Suomen kansalainen, joka muuttaessaan on ilmoittanut olevansa vähintään vuoden poissa Suomesta. Poikkeuksen muodostavat ne Suomen kansalaiset, jotka ovat diplomaatteja, kehitysyhteistyössä toimivia yms. (Kotikuntalaki 201/1994). Väestönmuutostilastoa laadittaessa on otettu huomioon vain tapahtumahetkellä läsnäolevien väestönmuutokset. Henkilön siirtyminen muualta Suomeen luetaan mukaan väestötilastoon, jos hänen muuttoilmoituksella kotipaikakseen ilmoittama asuinpaikka myöhemmin hyväksytään hänen vakinaiseksi asuinpaikakseen.

Adoptiot

Adoptiolla eli lapseksi ottamisella tarkoitetaan sitä vanhemmuussuhteen syntymistä, joka vahvistetaan tuomioistuimessa ja joka tulee vanhemmuussuhteeksi biologisen vanhemmuuden tilalle. Syyskuussa 2009 tuli voimaan lain muutos (391/2009), jonka mukaan rekisteröidyn parisuhteen osapuoli saattoi ottaa lapsekseen toisen osapuolen lapsen. Tuomioistuimet vievät tiedot adoptioista tekemistään päätöksistä väestötietojärjestelmään. Adoptio otetaan huomioon tilastoissa silloin, kun vähintään toinen ottovanhempi asuu päätösajankohtana vakituisesti Suomessa. Adoptoitavan lapsen vakituisella asuinpaikalla päätösajankohtana ei ole merkitystä tilastoihin mukaan tulevia tapauksia valittaessa.

2. Tilastotutkimuksen menetelmäkuvaus

Maistraatit ylläpitävät väestötietojärjestelmää tallentamalla sinne saamansa tiedot maassa asuvan väestön keskuudessa tapahtuvista väestönmuutoksista. Tietoihin voidaan lisätä tietoja maistraatissa tehdyistä päätöksistä. Evankelisluterilaisen kirkon ja ortodoksisen kirkkokunnan seurakunnat toimittavat myös tietoja väestönmuutoksista maistraateille. Sairaalat toimittavat sähköisesti tiedot niissä tapahtuneista syntymistä ja kuolemista väestötietojärjestelmän ylläpitoon. Tuomioistuimet vievät tiedot väestönmuutoksista tekemistään päätöksistä väestötietojärjestelmään. Tilastokeskus saa väestötietojärjestelmästä konekielisessä muodossa väestönmuutostiedot viikoittain. Vuodesta 1975 lähtien Tilastokeskus on saanut väestötiedot Väestörekisterikeskuksesta.

Tilastokeskus odottaa tietoja tilastovuoden väestönmuutoksista seuraavan vuoden tammikuun loppuun asti. Tämän jälkeen ilmoitetut tiedot tilastovuoden ja edellisten vuosien väestönmuutoksista sisältyvät seuraavan tilastovuoden aineistoon.

3. Tietojen oikeellisuus ja tarkkuus

Yleisesti ottaen Väestörekisterikeskuksen väestötietojärjestelmää voidaan pitää henkilöiden suhteen erittäin kattavana. Jotta henkilö saa henkilötunnuksen on hänet kirjattava väestötietojärjestelmään. Eläminen

Suomessa ilman henkilötunnusta on käytännöllisesti katsoen mahdotonta. Laillinen työssäkäynti, pankkitilin avaaminen, asioiminen viranomaisten kanssa jne. edellyttää henkilötunnusta. Maastamuuttaneista jää suhteellisen usein tiedot saamatta maastamuuton ilmoittamisen laiminlyönnin vuoksi. Vähintään kahden vuoden mittaiseksi tarkoitettu tai suoritettu oleskelu on edellytys Suomen väestöön kirjautumiseen.

Väestötietojärjestelmää on pidetty yllä henkikirjoituksen lakkauttamisen jälkeen vuodesta 1989 pelkästään väestömuutosilmoituksin. Näiden oikeellisuudesta kertoo väestötietojärjestelmästä tehty osoitteiden luotettavuustutkimus.

Väestörekisterikeskus teettää vuosittain Tilastokeskuksella otantatutkimuksen osoitetietojen oikeellisuudesta. Noin 11 000 hengeltä tiedustellaan, onko heidän osoitteensa väestötietojärjestelmässä oikea. Vuoden 2010 tutkimuksessa vastanneista 99,0 prosentilla tieto oli oikein.

Kunnallisvaalien yhteydessä ulkomaalaisten äänioikeusilmoitusten palautukset paljastavat yleensä noin 1 000 henkeä, jotka ovat muuttaneet maasta ilmoitusta tekemättä ja ovat siten olleet edelleen tilastoituna väestöön. Väestörekisterikeskus poistaa heidät väestötietojärjestelmän maassa asuvasta väestöstä ennen seuraavaa vuodenvaihdetta.

4. Julkaistujen tietojen ajantasaisuus ja oikea-aikaisuus

Lopulliset väestömuutostilastot julkistetaan vuosittain touko-kesäkuussa lukuun ottamatta kuolleena syntyneitä, jotka julkistetaan syyskuussa. Aluejakona on vuodesta 1999 lähtien käytetty seuraavan vuoden ensimmäisen päivän aluejakoa. Näin ollen kunnat, jotka yhdistyvät vuoden ensimmäisenä päivänä on tilastoitu yhteen jo edellisen vuoden viimeisen päivän tilastoihin. Tieto yhdistyneiden kuntien väestömuutoksista ennen yhdistymistä on saatavilla vuodesta 2003.

Väestömuutosten ennakkotilasto julkaistaan neljännesvuosittain aina päättyneitä neljännessä seuraavan kuun lopulla. Kuukauden yhteenvetotiedot väestömuutoksista ovat saatavilla ilmaiseksi aina kolme viikkoa kuukauden päättymisen jälkeen. Kunnittaisia ennakkollisia väestömuutostietoja on saatavilla maksullisena palveluna kuukausittain.

5. Tietojen saatavuus ja läpinäkyvyys/selkeys

Väestön perustiedot on saatavilla sähköisessä muodossa kunnittain tai kuntaa suuremmilla aluejaoilla Tilastokeskuksen veloittamattomassa tietopalvelussa internetissä osoitteessa:

<http://tilastokeskus.fi/tup/tilastotietokannat/index.html>

Yleistietoa ja pitkiä aikasarjoja koko maan väestöstä on Väestötilaston kotisivuilla osoitteessa:

<http://tilastokeskus.fi/til/vrm.html>

Maksullisessa sähköisessä Väestötilastopalvelussa on saatavilla eritellympää tietoa väestöstä mm. kunnan osa-alueittain. Palvelusta saa lähempiä tietoja osoitteesta:

<http://tilastokeskus.fi/tup/astika/index.html>

Altika-tietopalvelussa on myös kunnittaisia väestö- ja väestömuutostietoja vuodesta 1975 lähtien.

6. Tilastojen vertailukelpoisuus

Vertailtavissa olevia alueellisia väestömuutosaikasarjoja on saatavissa maksuttomasti vuodesta 1987 lähtien. Taulukoissa ilmoitetaan aina mitä aluejaotusta on käytetty.

Väestömuutostietoja syntyneiden, kuolleiden ja avioliiton solmineiden määristä on saatavilla vuodesta 1749 lähtien. Vuodesta 1773 lähtien on tietoja synnyttäneistä äideistä viisivuotiskäryhmittäin ja vuodesta 1936 lähtien kaikista syntyneistä lapsista äidin iän mukaan. Vuoden 1877 tilastouudistuksen myötä kuolleista alettiin kerätä tietoja 1-vuotiskäryhmittäin, joka mahdollisti tarkkojen kuolleisuus- ja elinajan taulujen laskemisen aloittamisen 1880-luvulta alkaen. Em. tilastouudistuksen ansiosta myös maassamuutosta ja avioeroista alettiin kerätä tietoja vuosittain. Vuosina 1987-1993 lapseksi otettujen suomalaissyntyisten

lasten joukkoon on väestötilastoissa tullut joitakin perimyssuhteissa tapahtuneita muutospäätöksiä, vaikka niissä vain muutetaan adoptiosuhteen ominaisuuksia.

Sähköisessä muodossa väestönmuutostietoja on saatavilla Altika-tietopalvelusta vuosittain vuodesta 1975 lähtien. Veloituksettoman Väestö -tietopalvelun väestötietojen aikasarjoista osa alkaa vuodesta 1980 ja osa vuodesta 1987. Koko maan väestönmuutosten aikasarja alkaa vuodesta 1749.

7. Selkeys ja eheys/yhtenäisyys

Tilastokeskuksen muissa tilastoissa pohjatietona väestön osalta käytetään väestötilaston aineistoa. Näin ollen Tilastokeskuksen eri tilastot täsmäävät väestötietojen suhteen.

Tilastoissa käytetyt luokitukset löytyvät osoitteesta:

<http://tilastokeskus.fi/tk/tt/luokitukset/index.html>

Lisätietoja

Matti Saari (09) 1734 3401
Vastaava tilastojohtaja:
Jari Tarkoma
vaesto.tilasto@tilastokeskus.fi
www.tilastokeskus.fi
Lähde: Väestö- ja kuolemansyytilastot. Tilastokeskus

Asiakaspalaute: www.tilastokeskus.fi/palaute