



## **Kotitaloudet toistensa apuna ja tukena**

Kotitalouksien välinen taloudellinen tuki ja lahjat

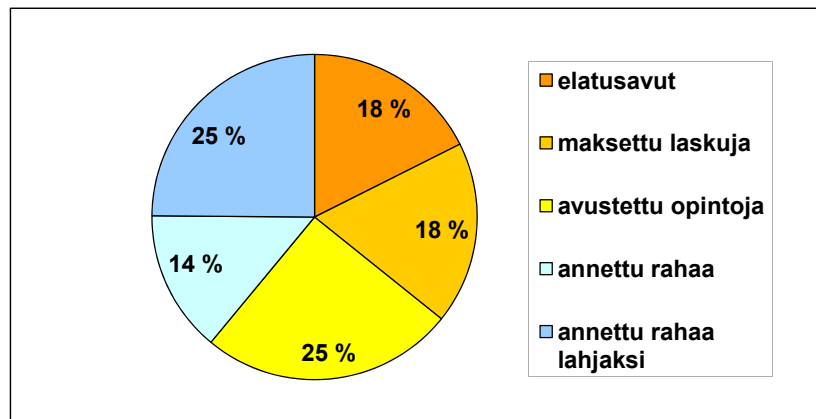
Perustuu artikkeliin  
Hannele Sauli ja Juha Nurmela: *Kotitalouksien välinen taloudellinen  
tuki ja lahjat*

Tiedotustilaisuus 8.6.2009



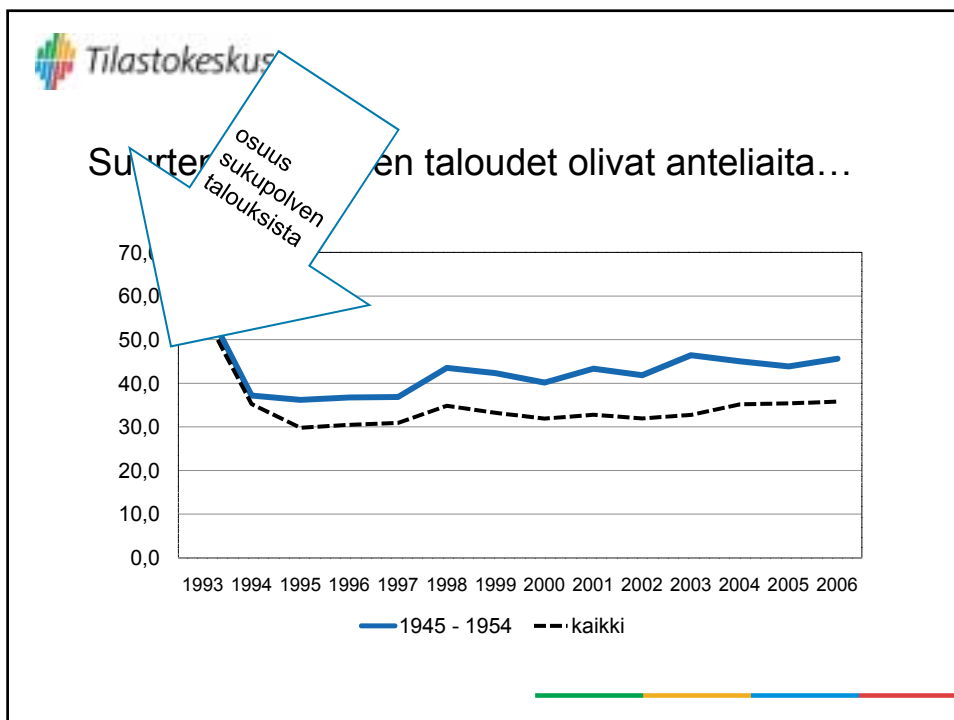
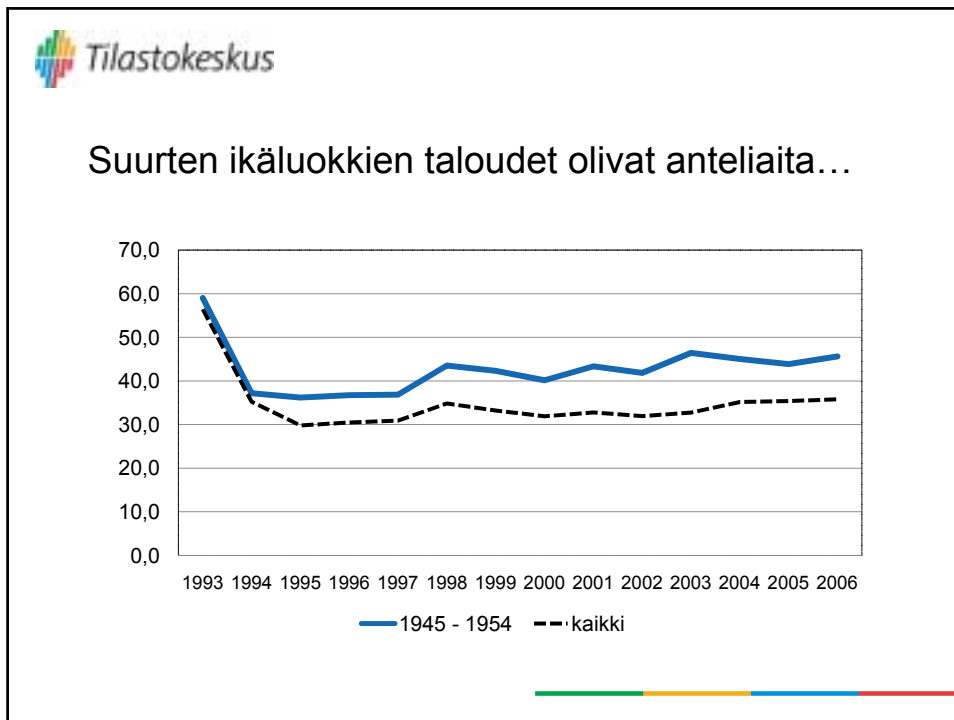
## **Annettu taloudellinen apu ja tuki**

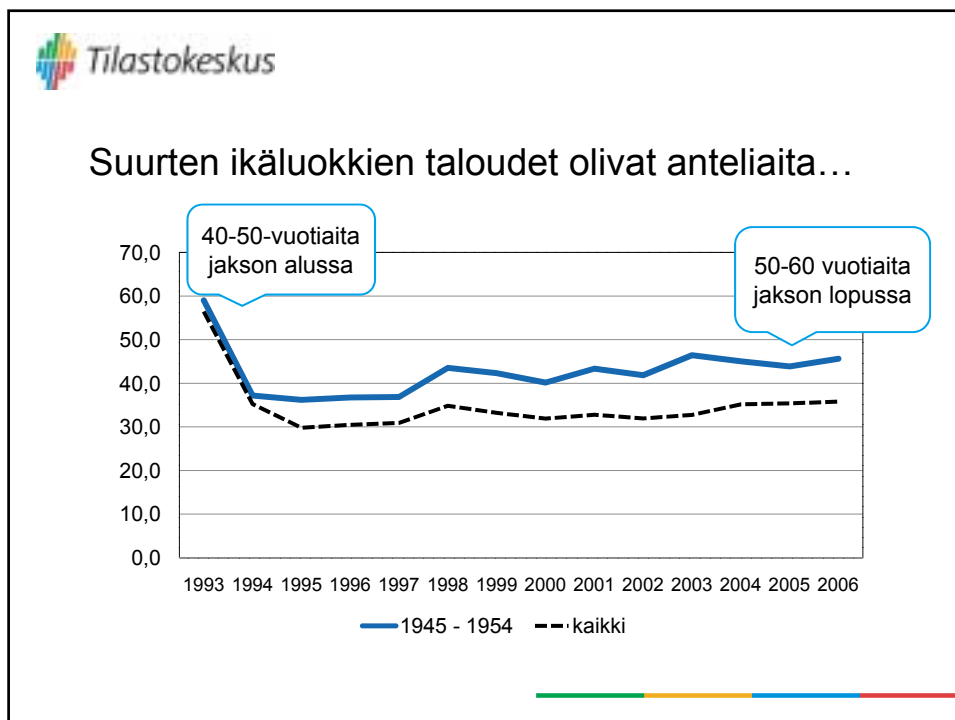
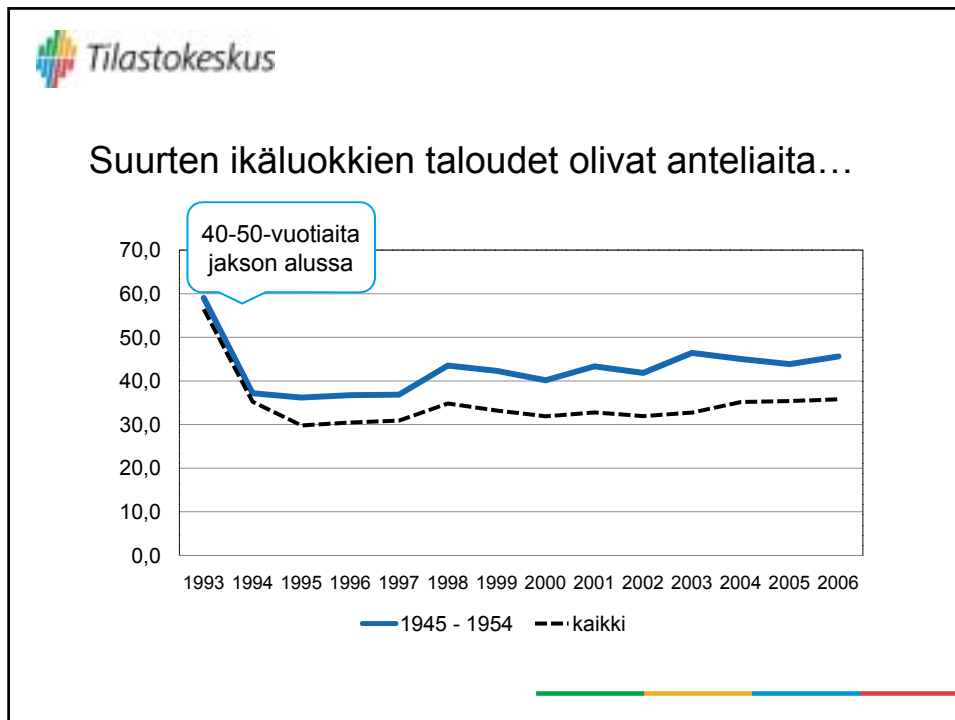
## Toisille talouksille annetun taloudellisen tuen jakautuminen vuonna 2006

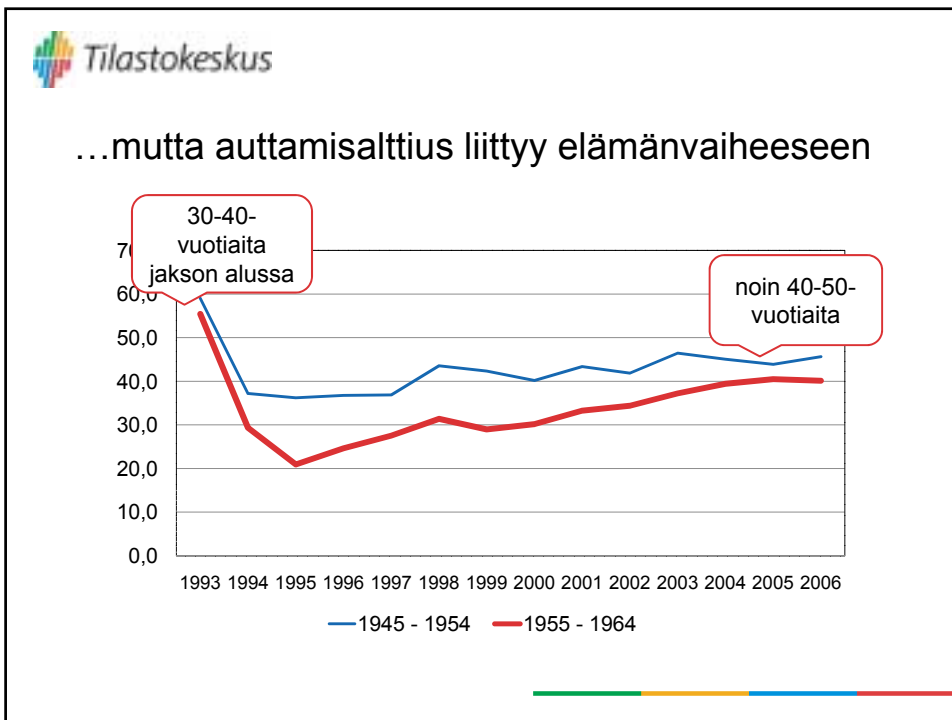
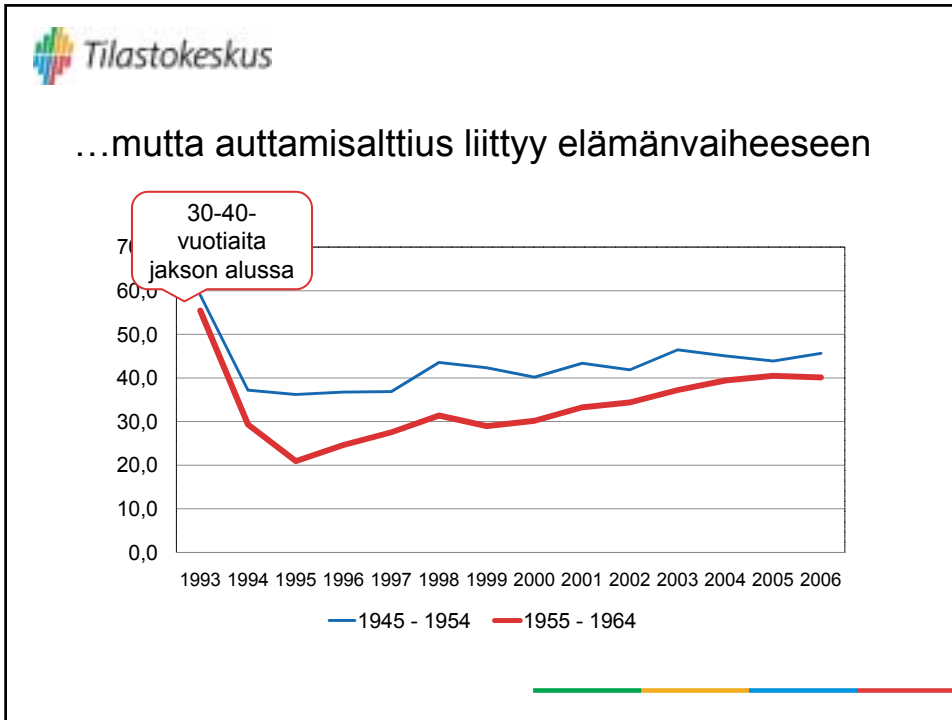


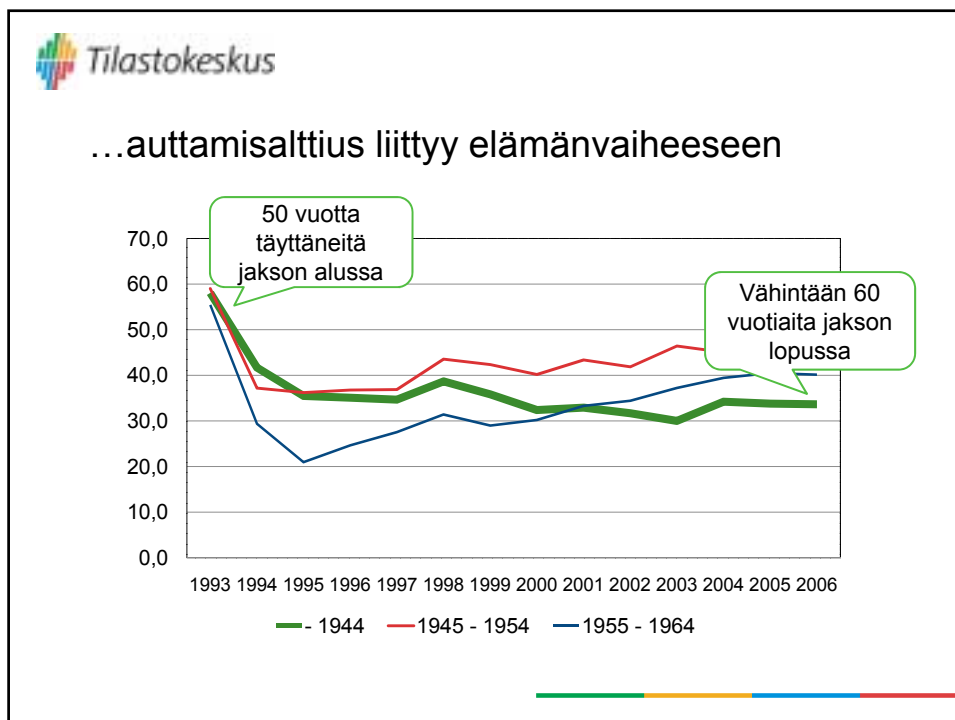
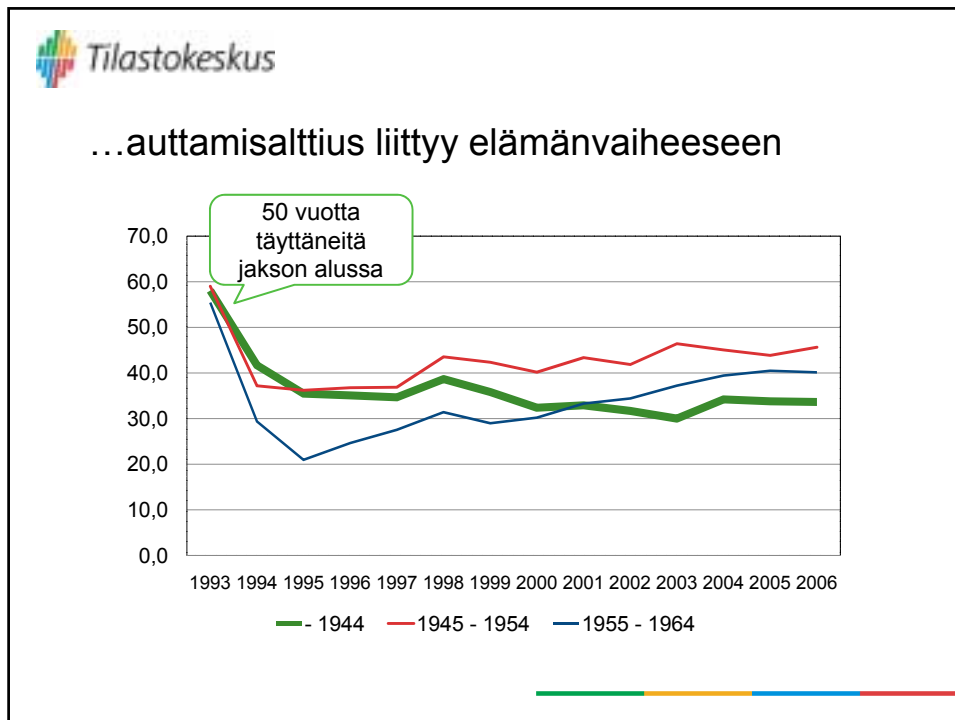
## Taloudet olivat antaneet toisille talouksille noin 1,2 miljardia euroa vuonna 2006

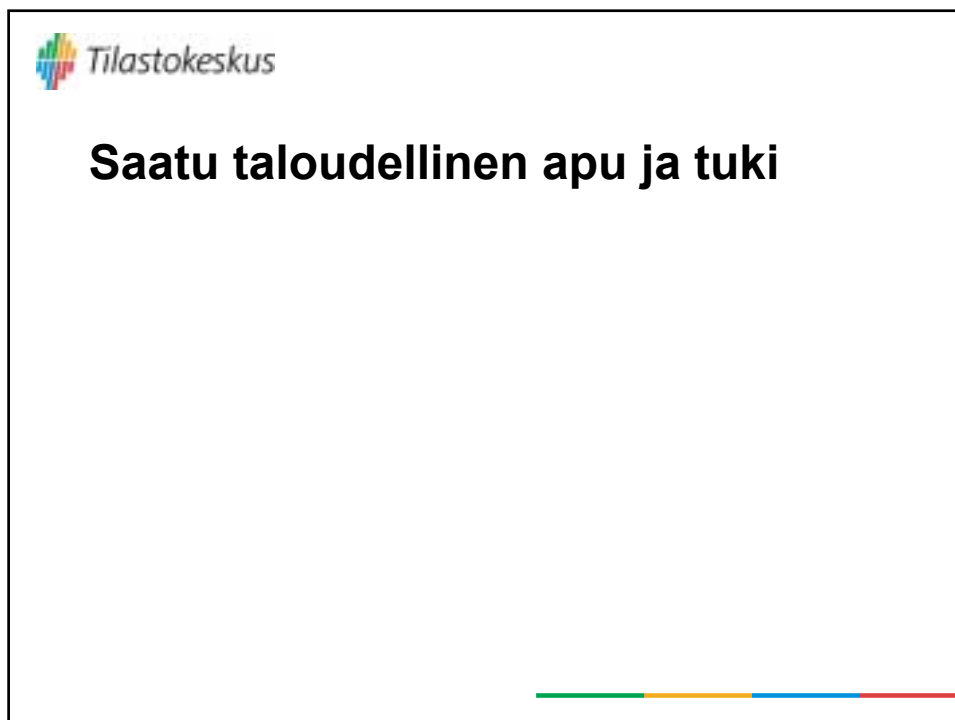
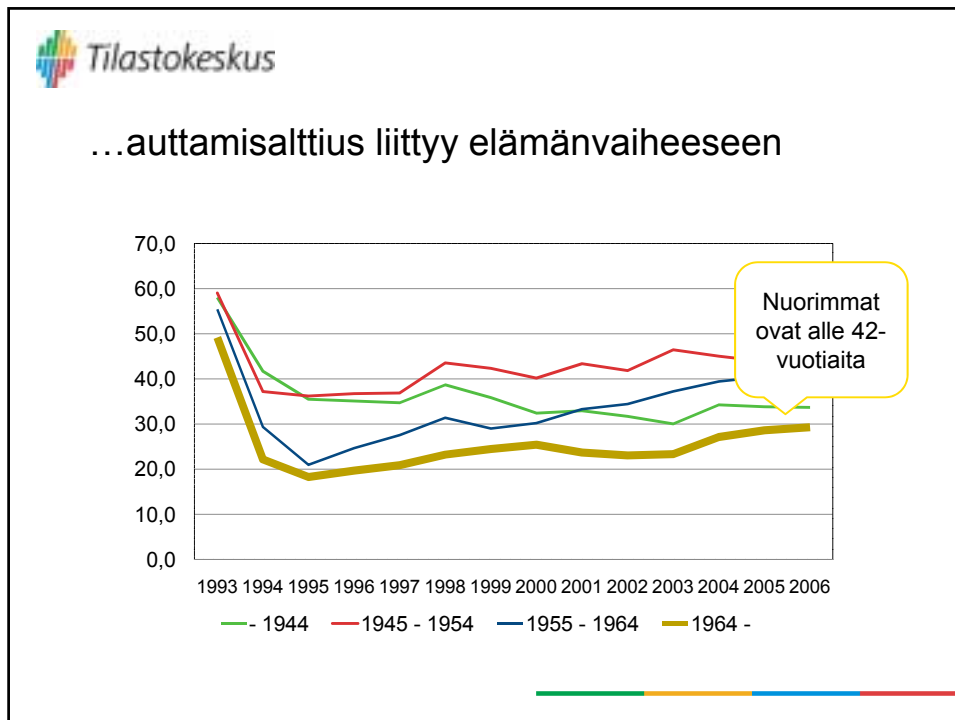
- Noin 900 000 taloutta antoi toisille talouksille toistuvaisavustuksia, rahaa ja/tai lahjoja.
- Keskimäärin taloudet antoivat toisille talouksille noin 900 euroa (antajatalouden kulutusyksikköä kohden laskettuna) vuonna 2006.
- Mitä hyvätuloisempi talous, sitä enemmän taloudellista tukea annettiin toisille talouksille



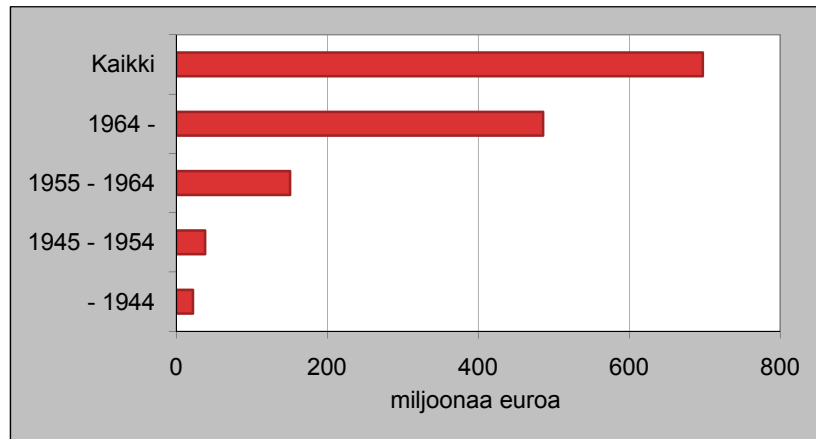








### Saatujen tulonsiirtojen kokonaismäärä sukupolvittain



Taloudet olivat saaneet toisilta talouksilta noin 700 miljoonaa euroa vuonna 2006

- Noin 650 000 taloutta sai toistuvaisavustuksia, rahaa ja/tai lahjoja.
- Nuorin sukupolvi oli suurin avun ja tuen saaja,
- vanhin sukupolvi oli saanut vähiten tukea muilta kotitalouksilta.
- Keskimäärin saajatalous sai noin 750-800 euroa kulutusyksikköä kohden vuonna 2006.



## Avun ja tuen suunnat

### ■ Antajat useammin:

- Lapsettomia työikäisiä yhden ja kahden hengen talouksia
- Yrittäjiä ja ylempiä toimihenkilöitä
- Suurituloisia

### ■ Saajat useammin:

- Yksinhuoltajia, muita lapsiperheitä, yksin asuvia
- Opiskelijoita, työmarkkinoiden ulkopuolella olevia
- Pienituloisia



## Avun ja tuen suunnat

### ■ Antajat harvemmin:

- Yksinhuoltajatalouksia
- Työttömiä, opiskelijoita, työmarkkinoiden ulkopuolella
- Pienituloisia

### ■ Saajat harvemmin:

- Vanhustalouksia,
- ”muita talouksia”
- Eläkeläisiä, maatalousyrittäjiä
- Keskituloisia





## Kotitaloudet antavat toisilleen ja saavat toisiltaan apua ja lahjoja myös tavaroiden muodossa

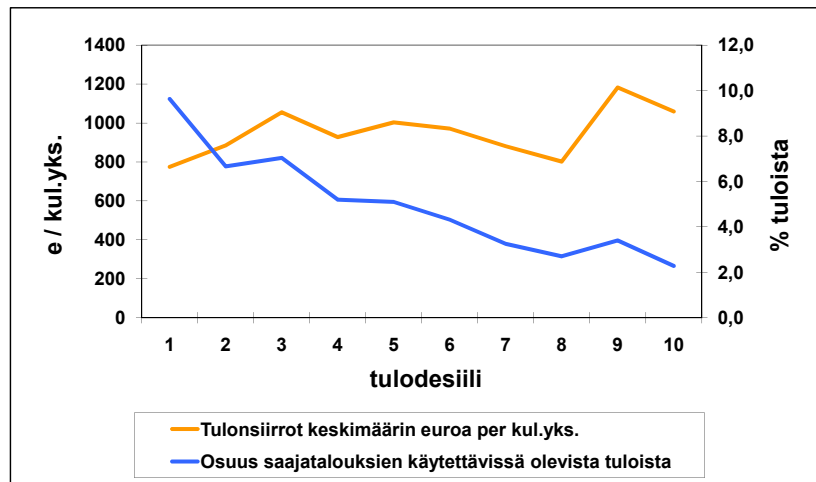
- Useimmin
  - viedään toisia **ulos syömään**
  - tai lahjoitetaan **kirjoja ja lehtiä**.



## Kotitaloudet antavat toisilleen ja saavat toisiltaan apua ja lahjoja myös tavaroiden muodossa

- Useimmin
  - viedään toisia ulos syömään
  - tai lahjoitetaan kirjoja ja lehtiä.
  
- Harvemmin saatuja, mutta **rahalliselta arvoltaan suurimpia** lahjoja ovat
  - vaatteet ja jalkineet
  - kulkuneuvot ja matkat
  - lääkkeet, alkoholi, tupakka ja
  - tietojenkäsittely

## Tuen ja avun suuruus ja merkitys tulojen mukaan vuonna 2006



- Kotitalouksien väliset tulonsiirrot nostivat noin 20 000 – 30 000 kotitaloutta köyhyysrajan yläpuolelle vuonna 2006.
- Avun ja tuen antaminen ja saaminen on elinvaihe- ja ikäkysymys.
- Ihmeteltävää: vanhustalouksien saaman tuen, avun ja lahjojen vähäisyys.