

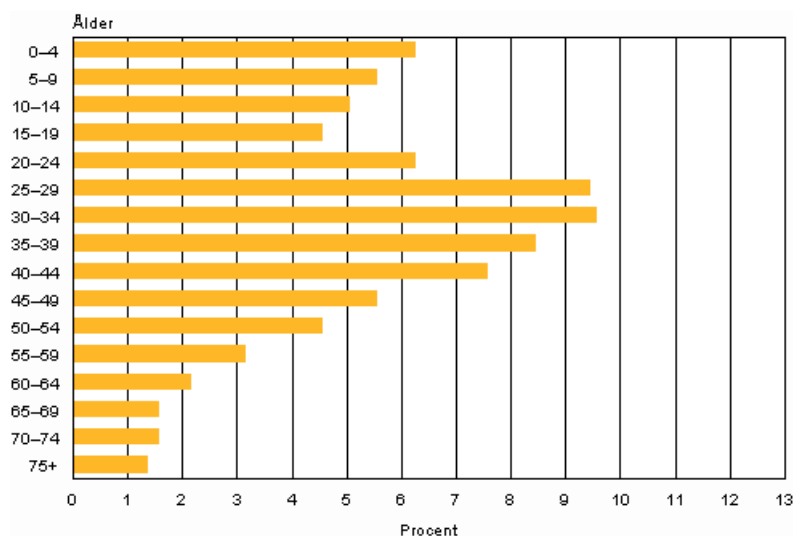
Befolkningsstruktur 2012

Årsöversikt

Nästan var tionde 25–34-åring har utländsk härkomst

Enligt Statistikcentralens statistik över befolkningsstruktur hade nästan var tionde av alla personer i åldern 25–34 år, som var fast bosatta i Finland i slutet av år 2012, utländsk härkomst. I huvudstadsregionen var motsvarande andel nästan en femtedel i slutet av år 2012.

Andel personer med utländsk härkomst av befolkningen efter ålder 31.12.2012



Totalt bodde 279 616 personer med utländsk härkomst stadigvarande i Finland i slutet av år 2012, vilket är 5,2 procent av befolkningen. Av dessa hörde 238 208 personer till första generationen, dvs. utrikes födda, och 41 408 personer till andra generationen, dvs. i Finland födda.

Invandring omformar åldersstrukturen

Effekten av invandringen på åldersstrukturen hos befolkningen i vårt land kan tydligast ses hos den unga vuxenbefolkningen. I slutet av år 2012 uppgick antalet personer i befolkningen födda åren 1977–1989 62 000 fler, dvs. drygt 7 procent fler än antalet barn födda i Finland under dessa år.

Alla åldersklasser från åren 1970–2012 var i slutet av år 2012 till sitt personantal större än då de föddes. Andelen barn under skolåldern (0–6-åringar) med utländsk härkomst var 6,2 procent i slutet av år 2012.

Andelen personer med utländsk härkomst störst på Åland och i huvudstadsregionen

Andelen personer med utländsk härkomst var störst på Åland, 12,1 procent, och näst störst i Nyland, 9,6 procent. På Åland hade nästan hälften av personerna med utländsk härkomst svensk bakgrund. Den minsta andelen personer med utländsk härkomst fanns i Södra Österbotten, 1,7 procent.

Sett till kommun var andelen personer med utländsk härkomst, av kommunerna i Fasta Finland, störst i Helsingfors, 12,6 procent, Vanda, 12,3 procent, och Esbo, 11,4 procent. De minsta andelarna fanns i kommunerna Reisjärvi och Rautavaara, 0,3 procent.

Av alla personer av utländsk härkomst bodde över hälften i Nyland. Av personer med utländsk härkomst i andra generationen bodde 60 procent i Nyland.

Av personer med utländsk härkomst hade 59 procent europeisk bakgrund

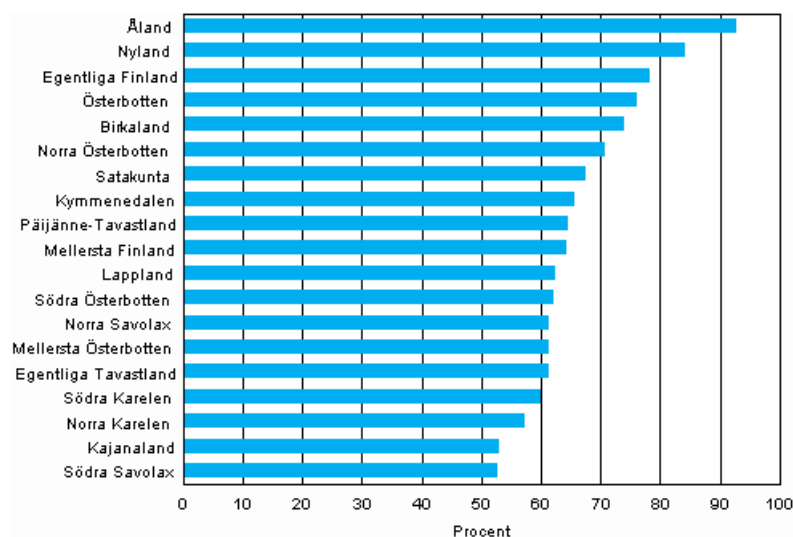
Sett till kontinent hade 59 procent av alla personer med utländsk härkomst europeisk bakgrund. Ungefär en fjärdedel av personerna med utländsk härkomst hade asiatisk bakgrund och 12 procent hade afrikansk bakgrund.

Sett till bakgrundsland är den klart största gruppen av personer med utländsk härkomst de personer vars bakgrundsland är forna Sovjetunionen eller Ryssland. I slutet av år 2012 uppgick de i Finland till 70 899 personer, vilket är en fjärdedel av alla personer med utländsk härkomst. De näst största grupperna utgjordes av dem med estnisk bakgrund, 36 036 personer, dem med somalisk bakgrund, 14 672 personer och dem med irakisk bakgrund, 10 795 personer.

Två tredjedelar av finländarna bor i sitt födelselandskap

Två tredjedelar av de personer som är fast bosatta i Finland bodde i sitt födelselandskap i slutet av år 2012. Av de personer som är fast bosatta i Finland och födda på Åland bodde 93,1 procent på Åland. Av de personer som är födda i landskapet Nyland bodde 84,3 procent i Nyland. Av personerna födda i Södra Savolax och Kajanaland bodde bara ungefär varannan i sitt födelselandskap.

Andel personer bosatta i sitt födelselandskap efter landskap 31.12.2012



I slutet av år 2012 bodde 45 procent av Finlands befolkning i sin födelsekommun, då kommunsammanslagningarna som skett under åren beaktas. Antalet personer i befolkningen födda i kommuner inom de avträdde områdena uppgick till något under 63 000 och antalet utomlands födda till drygt 285 000. Av personerna födda i Närpes som fortfarande hörde till befolkningen bodde två tredjedelar i Närpes. Av personerna födda i Pelkosenniemi som hörde till befolkningen bodde bara ungefär var femte i Pelkosenniemi.

Befolkningen i Finland koncentreras fortfarande till tätorterna

Största delen av befolkningen i Finland koncentreras till tätorterna. Enligt Statistikcentralens och Finlands miljöcentralers gemensamma tätortsavgränsning bodde nästan 85 procent av finländarna, dvs. 4 542 020 personer, i tätorter i slutet av år 2012. Antalet tätorter uppgick till totalt 745 och deras landareal var totalt 6 574,1 km². Ungefär fem av sex finländare bodde således inom ett område på bara 2,2 procent av den totala landarealen i Finland.

Största delen av tätorterna är små. Mer än hälften av tätorterna är tätorter med 200–999 invånare. En tätort är oberoende av kommungränser och kan sträcka sig över flera kommuners områden. Enligt tätortsavgränsningen år 2012 är endast 4,2 procent av tätorterna stora tätorter med minst 20 000 invånare.

Den största tätorten, sett till invånarantal, är Helsingfors centraltätort där det fanns över 1,2 miljoner invånare. Också till sin areal är Helsingfors centraltätort den största tätorten. Den sträcker sig över så många som 11 kommuners område. I slutet av år 2012 fanns det sammanlagt sex tätorter i Finland med över 100 000 invånare: centraltätorterna Helsingfors, Tammerfors, Åbo, Uleåborg, Jyväskylä och Lahtis.

Grankulla Finlands tätast bebodda kommun

Tätortsgraden beskriver hur stor del av kommunens invånare bor i tätorter. Den högsta tätortsgraden i Finland i slutet av år 2012 hade Grankulla. I kommunen, som till sin areal är liten, bodde hundra procent av invånarna i tätort. Den näst högsta tätortsgraden hade Helsingfors stad, dvs. nästan 100 procent. Också Träskända och Kervo hade en tätortsgrad på nästan 100 procent.

På basis av statistiken för slutet av år 2012 fanns det 10 kommuner i hela landet som inte hade en enda tätort. Till dessa kommuner utan tätort hör många små kommuner på Åland samt Luhanka i Mellersta Finland.

Innehåll

Tabeller

Tabellbilagor

Tabellbilaga 1. Kommuner grupperade efter invånarantal landskapsvis 31.12.2012.....	5
Tabellbilaga 2. Giftna kvinnor efter äktenskapets varaktighet och ordningsnummer 31.12.2012.....	6
Tabellbilaga 3. Kvinnor i åldern 15–77 år efter antalet levande födda barn 31.12.2012.....	6
Tabellbilaga 4. Män i åldern 15–77 år efter antalet levande födda barn 31.12.2012.....	7
Tabellbilaga 5. Kvinnor efter ålder, antal barn och andelen barn 31.12.2012.....	7
Tabellbilaga 6. Män efter ålder, antal barn och andelen barn 31.12.2012.....	8
Tabellbilaga 7. Folkmängden efter religionssamfund och ålder 31.12.2012.....	8
Tabellbilaga 8. Folkmängden efter religionssamfund 2003–2012.....	9

Figurer

Figurbilagor

Figurbilaga 1. Personer med utländsk härkomst i första generationen efter ålder och kön 31.12.2012.....	10
Figurbilaga 2. Personer med utländsk härkomst i andra generationen efter ålder och kön 31.12.2012.....	10
Figurbilaga 3. De största grupperna med utländsk härkomst av Finlands befolkning 31.12.2012.....	11
Figurbilaga 4. Den svenskspråkiga befolkningens andel av hela befolkningen 1900–2012.....	11
Figurbilaga 5. Andelen personer som inte hör till ett religiöst samfund efter kön 1990–2012.....	11
Figurbilaga 6. Den demografiska försörjningskvoten 1950–2012 och prognos 2013–2050.....	12
Figurbilaga 7. Finlands statistiska tätorter 2012.....	13
Kvalitetsbeskrivning: Befolkningsstruktur 2012.....	14

Tabellbilagor

Tabellbilaga 1. Kommuner grupperade efter invånarantal landskapsvis 31.12.2012

Landskap	Invånarantalgrupp										
	Kommuner totalt	-999	1 000–2 999	3 000–4 999	5 000–6 999	7 000–8 999	9 000–11 999	12 000–19 999	20 000–49 999	50 000–99 999	100 000–
Hela landet	320	14	70	55	38	29	26	32	36	11	9
Nylands landskap	26	-	3	1	3	1	2	2	11	-	3
Egentliga Finlands landskap	28	1	7	3	1	4	3	5	2	1	1
Satakunta landskap	20	-	7	3	2	2	2	2	1	1	-
Egentliga Tavastlands landskap	11	-	2	-	2	2	1	2	1	1	-
Birkalands landskap	22	-	2	3	3	2	3	2	6	-	1
Päijänne-Tavastlands landskap	11	-	1	4	-	1	-	2	2	-	1
Kymmenedalens landskap	7	-	1	1	2	-	-	-	1	2	-
Södra Karelen landskap	9	-	-	4	3	-	-	-	1	1	-
Södra Savolax landskap	14	-	5	2	4	-	-	1	1	1	-
Norra Savolax landskap	20	-	5	6	1	2	2	-	3	-	1
Norra Karelen landskap	13	-	2	2	2	2	1	3	-	1	-
Mellersta Finlands landskap	23	1	8	5	2	-	3	1	2	-	1
Södra Österbottens landskap	18	-	4	3	2	1	1	6	-	1	-
Österbottens landskap	15	-	2	2	3	3	2	2	-	1	-
Mellersta Österbottens landskap	8	1	2	3	1	-	-	-	1	-	-
Norra Österbottens landskap	29	1	7	2	5	5	3	4	1	-	1
Kajanalands landskap	9	-	3	2	-	1	2	-	1	-	-
Lapplands landskap	21	1	4	8	2	3	-	-	2	1	-
Åland	16	9	5	1	-	-	1	-	-	-	-
Invånare	5 426 674	8 453	147 438	218 925	226 048	234 214	265 435	505 176	1 089 727	735 027	1 996 231

Tabellbilaga 2. Giftnor efter äktenskapets varaktighet och ordningsnummer 31.12.2012

Äktenskapets varaktighet	Äktenskapets ordningsnummer							
	Totalt	1	2	3	4	5	6-	Okänd
Totalt	1 009 345	882 661	110 968	11 722	1 408	209	64	2 313
0	29 590	22 439	5 956	995	149	33	18	-
1	29 772	22 654	5 944	963	166	30	15	-
2	30 349	23 613	5 670	893	145	21	7	-
3	29 337	22 743	5 620	832	117	22	3	-
4	29 448	22 982	5 562	771	109	19	5	-
0-4	148 496	114 431	28 752	4 454	686	125	48	-
5	27 300	21 307	5 201	692	83	15	2	-
6	25 176	19 728	4 710	659	68	9	2	-
7	24 979	19 706	4 670	525	66	10	2	-
8	24 302	19 029	4 655	545	64	8	1	-
9	21 150	16 806	3 855	424	55	6	4	-
5-9	122 907	96 576	23 091	2 845	336	48	11	-
10	21 267	16 885	3 857	460	55	9	1	-
11	19 118	15 216	3 418	432	47	4	1	-
12	19 557	15 653	3 464	397	40	3	-	-
13	17 610	14 185	3 068	315	33	3	-	6
14	16 859	13 637	2 878	280	34	2	-	28
10-14	94 411	75 576	16 685	1 884	209	21	2	34
15-19	79 328	66 763	11 349	990	84	9	1	132
20-24	72 699	63 661	8 223	632	42	3	1	137
25-29	73 426	65 627	7 195	409	19	1	-	175
30-34	78 087	71 094	6 298	258	15	1	1	420
35-39	82 464	77 548	4 376	131	8	1	-	400
40-44	88 745	86 237	2 315	58	3	-	-	132
45-49	70 679	69 189	1 391	36	5	-	-	58
50-54	50 166	49 353	761	16	-	-	-	36
55-59	30 421	30 062	337	4	1	-	-	17
60-64	12 342	12 226	108	-	-	-	-	8
65-69	2 885	2 850	34	-	-	-	-	1
70-	143	143	-	-	-	-	-	-
Okänt	2 146	1 325	53	5	-	-	-	763

Tabellbilaga 3. Kvinnor i åldern 15-77 år efter antalet levande födda barn 31.12.2012

Ålder	Antal levande födda barn									
	Kvinnor totalt	0	1	2	3	4	5	6	7	8+
15-77	2 104 479	722 991	342 340	606 456	295 793	91 301	25 761	9 016	3 978	6 843
15-19	157 292	156 080	1 142	65	5	-	-	-	-	-
20-24	165 983	146 025	14 224	4 852	773	97	11	1	-	-
25-29	166 069	105 768	30 608	21 370	6 089	1 541	490	144	43	16
30-34	167 305	63 970	36 357	44 272	15 786	4 234	1 422	614	331	319
35-39	160 340	38 538	28 779	55 315	25 908	7 463	2 260	848	453	776
40-44	160 821	32 497	26 685	56 797	30 120	9 414	2 816	1 067	469	956
45-49	184 591	35 218	29 494	65 869	36 755	11 433	3 269	1 100	503	950
50-54	185 308	32 726	30 092	66 781	38 298	11 999	3 098	1 013	439	862
55-59	191 717	31 582	34 517	72 749	37 157	11 099	2 687	827	336	763

Ålder	Antal levande födda barn									
	Kvinnor totalt	0	1	2	3	4	5	6	7	8+
60–64	198 366	29 693	40 150	78 999	35 568	9 788	2 382	734	324	728
65–69	172 561	23 901	36 221	69 321	30 310	8 990	2 177	712	309	620
70–74	127 231	17 384	23 272	48 010	24 960	9 019	2 774	926	374	512
75–77	66 895	9 609	10 799	22 056	14 064	6 224	2 375	1 030	397	341

Tabellbilaga 4. Män i åldern 15–77 år efter antalet levande födda barn 31.12.2012

Ålder	Antal levande födda barn									
	Män totalt	0	1	2	3	4	5	6	7	8+
15–77	2 095 656	898 063	301 006	523 607	253 448	78 844	22 873	7 959	3 442	6 414
15–19	163 421	163 059	348	12	2	-	-	-	-	-
20–24	173 775	164 595	7 120	1 771	260	27	1	1	-	-
25–29	175 226	134 460	23 910	12 733	2 996	789	249	67	18	4
30–34	177 454	93 715	35 256	34 057	10 180	2 589	855	406	215	181
35–39	169 502	60 795	31 169	49 094	20 121	5 210	1 526	609	350	628
40–44	166 649	49 747	27 241	51 863	25 585	7 777	2 385	844	379	828
45–49	188 707	51 276	28 641	59 492	32 916	10 606	3 245	1 104	484	943
50–54	185 863	47 228	27 319	59 710	34 467	11 426	3 239	1 137	457	880
55–59	187 478	43 213	28 918	63 338	35 141	11 352	3 175	1 067	420	854
60–64	191 222	37 960	33 376	70 468	33 897	10 428	2 910	968	367	848
65–69	158 967	27 019	30 342	61 497	27 869	8 405	2 241	725	292	577
70–74	106 568	16 929	19 034	41 309	19 801	6 421	1 823	568	262	421
75–77	50 824	8 067	8 332	18 263	10 213	3 814	1 224	463	198	250

Tabellbilaga 5. Kvinnor efter ålder, antal barn och andelen barn 31.12.2012

Ålder	Kvinnor totalt	Levande födda barn, totalt	Antalet barn per kvinna	Barnaföderskor sammanlagt	Barnafödernas andel av åldersklassen	Antalet barn per barnafödelska
15–77	2 104 479	3 087 758	1,47	1 381 488	65,6	2,24
15–19	157 292	1 287	0,01	1 212	0,8	1,06
20–24	165 983	26 696	0,16	19 958	12,0	1,34
25–29	166 069	101 524	0,61	60 301	36,3	1,68
30–34	167 305	205 057	1,23	103 335	61,8	1,98
35–39	160 340	273 762	1,71	121 802	76,0	2,25
40–44	160 821	301 574	1,88	128 324	79,8	2,35
45–49	184 591	353 497	1,92	149 373	80,9	2,37
50–54	185 308	360 167	1,94	152 582	82,3	2,36
55–59	191 717	364 768	1,90	160 135	83,5	2,28
60–64	198 366	370 324	1,87	168 673	85,0	2,20
65–69	172 561	325 609	1,89	148 660	86,1	2,19
70–74	127 231	257 472	2,02	109 847	86,3	2,34
75–77	66 895	146 021	2,18	57 286	85,6	2,55

Tabellbilaga 6. Män efter ålder, antal barn och andelen barn 31.12.2012

Ålder	Män totalt	Levande födda barn, totalt	Antalet barn per man	Antalen män som har barn	Fädernas andel av åldersklassen	Antalet barn per far
15–77	2 095 656	2 675 204	1,28	1 197 593	57,1	2,23
15–19	163 421	378	-	362	0,2	1,04
20–24	173 775	11 561	0,07	9 180	5,3	1,26
25–29	175 226	63 325	0,36	40 766	23,3	1,55
30–34	177 454	154 034	0,87	83 739	47,2	1,84
35–39	169 502	230 072	1,36	108 707	64,1	2,12
40–44	166 649	266 556	1,60	116 902	70,1	2,28
45–49	188 707	324 714	1,72	137 431	72,8	2,36
50–54	185 863	331 176	1,78	138 635	74,6	2,39
55–59	187 478	340 582	1,82	144 265	77,0	2,36
60–64	191 222	349 664	1,83	153 262	80,1	2,28
65–69	158 967	294 195	1,85	131 948	83,0	2,23
70–74	106 568	205 478	1,93	89 639	84,1	2,29
75–77	50 824	103 469	2,04	42 757	84,1	2,42

Tabellbilaga 7. Folkmängden efter religionssamfund och ålder 31.12.2012

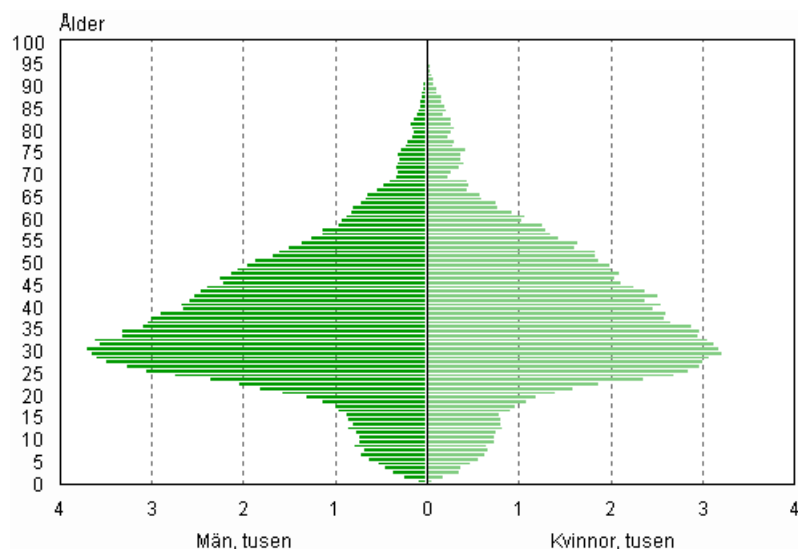
Religionssamfund	Ålder							
	Totalt	0–14	15–24	25–34	35–44	45–54	55–64	65+
Totalt	5 426 674	891 392	660 471	686 054	657 312	744 469	768 783	1 018 193
Finlands ev.-luth. kyrka	4 147 371	745 262	520 683	450 969	458 982	539 450	579 676	852 349
Övriga lutherska	1 276	183	148	162	165	185	188	245
Ortod. kyrkos. i Finland	58 705	10 084	6 681	5 969	6 051	7 855	8 551	13 514
Övriga ortodoxa	2 801	676	252	415	485	391	303	279
Jehovas vittnen	18 826	1 750	1 729	2 711	2 259	2 786	3 280	4 311
Frikyrkan i Finland	14 932	1 971	1 700	2 069	1 883	2 289	2 425	2 595
Katolska kyrkan i Finland	11 530	2 735	1 599	1 727	1 974	1 598	975	922
Islamitiska församlingar	10 596	3 166	1 931	1 924	1 608	1 159	470	338
Pingstförsamlingen i Finland	7 445	984	937	1 225	913	819	1 034	1 533
Adventkyrkor	3 474	195	305	337	362	521	643	1 111
Jesus Kristi Kyrka av Sista Dag. Hel.	3 181	480	499	466	362	440	370	564
Baptistsamfund	2 332	167	261	273	298	315	376	642
Metodistkyrkor	1 352	163	102	143	174	210	241	319
Judiska församlingar	1 188	168	154	140	146	160	168	252
Buddhistiska samfund	538	64	68	101	125	108	46	26
Anglikanska kyrkan i Finland	91	9	8	9	8	16	12	29
Övriga	1 306	134	154	147	177	195	253	246
Personer som inte tillhör religionssamf.	1 139 730	123 201	123 260	217 267	181 340	185 972	169 772	138 918

Tabellbilaga 8. Folkmängden efter religionssamfund 2003–2012

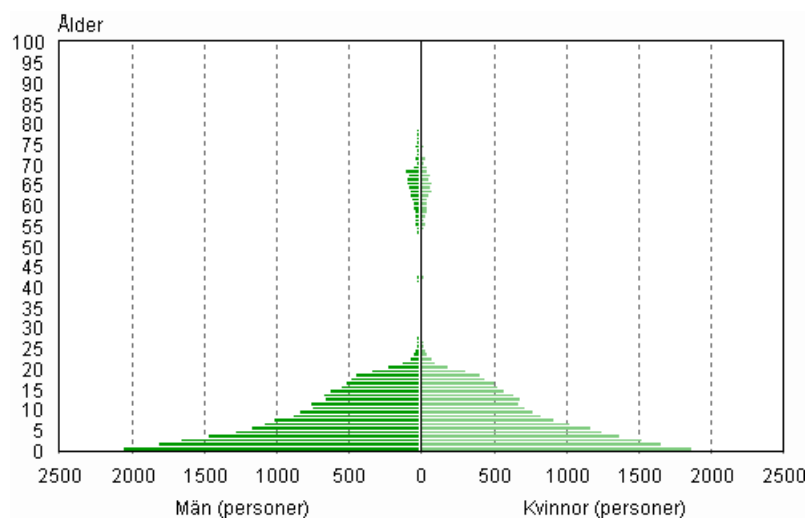
Religionssamfund	År									
	2003	2004	2005	2006	2007	2008	2009	2010	2011	2012
Totalt	5 219 732	5 236 611	5 255 580	5 276 955	5 300 484	5 326 314	5 351 427	5 375 276	5 401 267	5 426 674
Finlands ev.-luth. kyrka	4 396 813	4 386 336	4 373 556	4 355 949	4 334 586	4 299 186	4 273 425	4 207 192	4 175 443	4 147 371
Övriga lutherska	1 019	1 012	1 031	1 032	1 017	1 076	1 196	1 292	1 317	1 276
Ortod. kyrkos. i Finland	57 044	57 529	57 829	58 149	58 379	58 445	58 539	58 449	58 584	58 705
Övriga ortodoxa	1 409	1 549	1 705	1 869	2 003	2 091	2 226	2 402	2 599	2 801
Jehovas vittnen	18 245	18 239	18 329	18 306	18 177	18 025	19 142	19 094	19 001	18 826
Frikyrkan i Finland	13 443	13 565	13 711	13 895	14 022	14 233	14 292	14 485	14 789	14 932
Katolska kyrkan i Finland	7 897	8 094	8 446	8 783	9 184	9 672	10 090	10 640	11 091	11 530
Islamitiska församlingar	2 748	2 833	4 239	4 944	5 689	6 822	8 230	9 393	10 088	10 596
Pingstförsamlingen i Finland	1 000	1 294	1 992	2 485	3 455	4 648	5 440	6 281	6 876	7 445
Adventkyrkor	4 099	4 031	4 015	3 986	3 821	3 751	3 688	3 648	3 553	3 474
Jesus Kristi Kyrka av Sista Dag. Hel.	3 317	3 315	3 301	3 282	3 264	3 251	3 239	3 225	3 208	3 181
Baptistsamfund	2 446	2 611	2 422	2 419	2 398	2 382	2 372	2 356	2 320	2 332
Metodistkyrkor	1 244	1 250	1 256	1 281	1 267	1 279	1 301	1 301	1 342	1 352
Judiska församlingar	1 189	1 203	1 184	1 194	1 181	1 230	1 236	1 208	1 198	1 188
Buddhistiska samfund	39	40	68	135	110	103	353	509	509	538
Anglikanska kyrkan i Finland	99	97	93	88	89	88	89	88	84	91
Övriga	783	812	881	916	1 119	1 204	1 239	1 284	1 293	1 306
Personer som inte tillhör religionssamf.	706 898	732 801	761 522	798 242	840 723	898 828	945 330	1 032 429	1 087 972	1 139 730

Figurbilagor

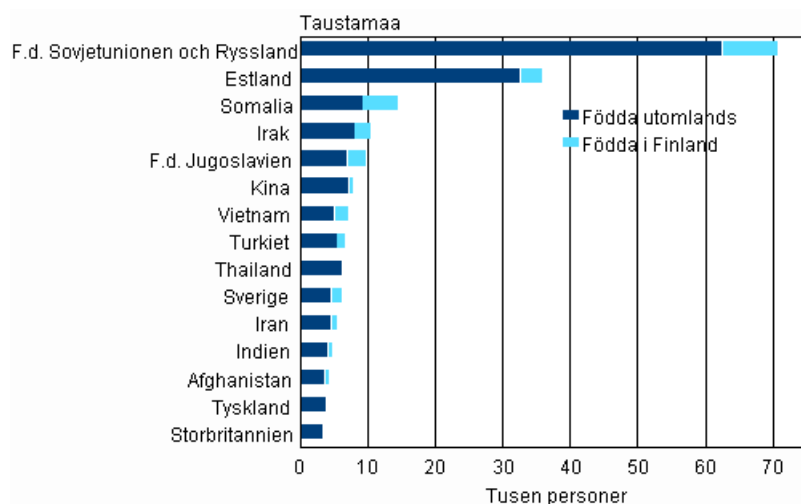
Figurbilaga 1. Personer med utländsk härkomst i första generationen efter ålder och kön 31.12.2012



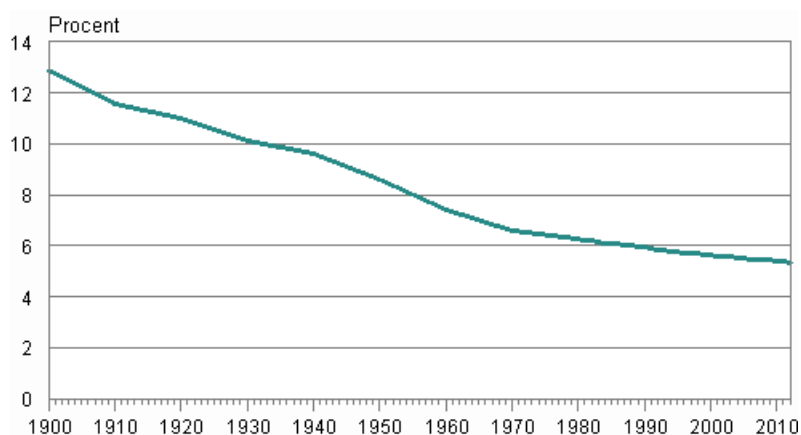
Figurbilaga 2. Personer med utländsk härkomst i andra generationen efter ålder och kön 31.12.2012



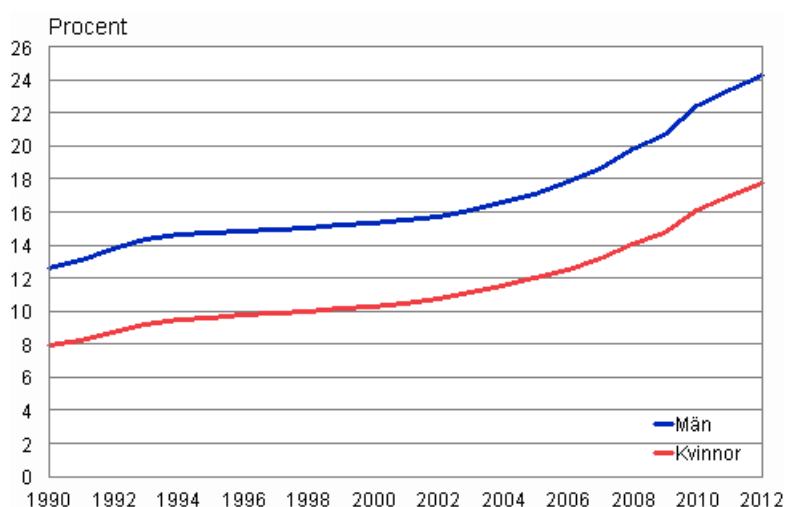
Figurbilaga 3. De största grupperna med utländsk härkomst av Finlands befolkning 31.12.2012



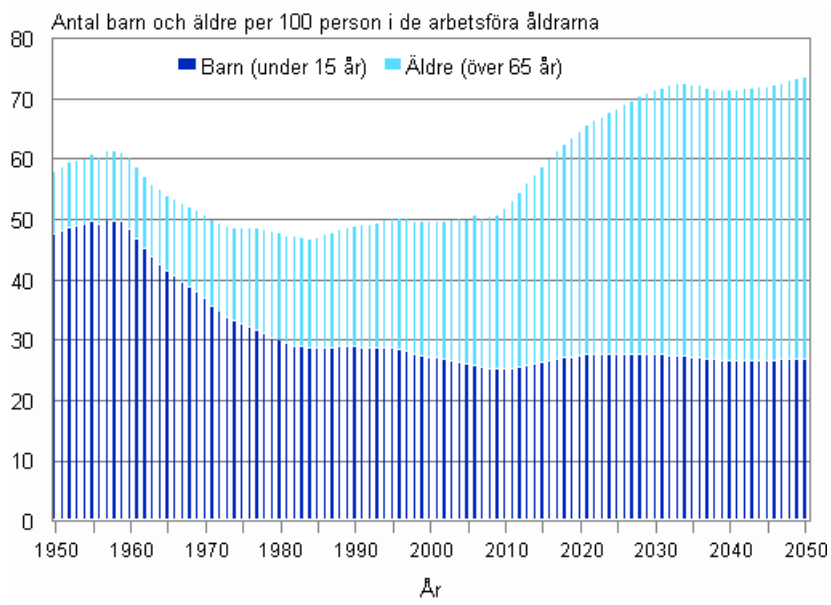
Figurbilaga 4. Den svenskspråkiga befolkningens andel av hela befolkningen 1900–2012



Figurbilaga 5. Andelen personer som inte hör till ett religiöst samfund efter kön 1990–2012

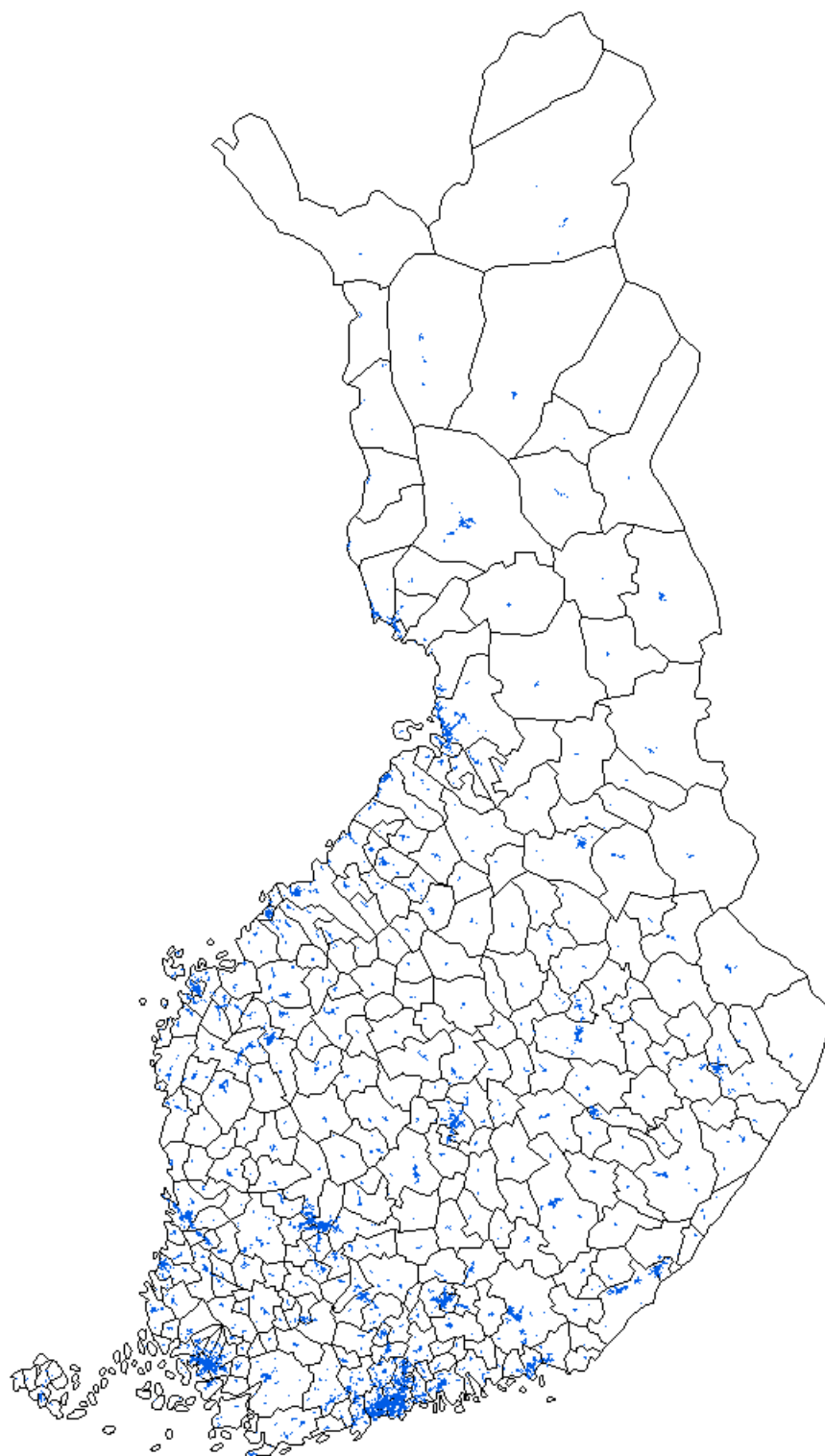


Figurbilaga 6. Den demografiska försörjningskvoten 1950–2012 och prognos 2013–2050



Figurbilaga 7. Finlands statistiska tätorter 2012

Finlands statistiska tätorter 2012



Kvalitetsbeskrivning: Befolkningsstruktur 2012

1. Relevans av statistikuppgifterna

Statistiken över befolkningsstrukturen beskriver den befolkning som årets sista dag bott i Finland..

Befolkningsregistercentralen och magistraten upprätthåller befolkningsdatasystemet i Finland. Den senaste mantalsskrivningen i Finland verkställdes 1.1.1989. Därefter har befolkningsdatasystemet uppdaterats med ändringsanmälningar. I lagen om befolkningsdatasystemet och Befolkningsregistercentralens certifikattjänster (21.8.2009/661) definieras vilka uppgifter som ska registreras i befolkningsdatasystemet. Anmälningar om befolkningsförändringar för det gångna året inväntas till den sista januari. Befolkningsregistercentralen sänder Statistikcentralen uppgifterna om befolkning vid årsskiftet i början av februari.

Statistikcentralen har till uppgift att utarbeta statistik och göra utredningar som gäller samhällsförhållanden (Lag om Statistikcentralen 24.1.1992/48). Till dessa hör också befolkningsstatistik. Statistikcentralens arbetsordning fastställer att enheten för individstatistik gör upp befolkningsstatistiken (Statistikcentralens arbetsordning, TK-00-1497-12).

Begrepp

Med **befolkning** avses de finska medborgare och utlänningar som är stadigvarande bosatta i Finland, även om de är tillfälligt utomlands.

Utlänningar har laglig hemvist i Finland om vistelsen har varat eller är avsedd att vara minst ett år. Till befolkningen räknas inte personer som bor tillfälligt i Finland och inte heller asylsökande som bara har ett tillfälligt uppehållstillstånd eller vars ansökan om uppehållstillstånd är under behandling. Asylsökare får en hemvist och ingår i statistiken först då ansökan är godkänd.

Personer bosatta i Finland vilka är medlemmar av en främmande stats ambassad, handelsrepresentation eller konsulat och dessa personers familjemedlemmar och personliga tjänstefolk räknas inte till befolkningen i Finland, om de inte är finska medborgare. Till den i Finland bosatta befolkningen räknas däremot den finländska personalen på Finlands ambassader och handelsrepresentationer i utlandet samt personer som tjänstgör i FN:s fredsbevarande styrkor.

En finsk medborgare som kommit till Finland måste meddela magistraten om vistelser som överstiger tre månader. Magistraten uppdaterar uppgifterna i befolkningsdatasystemet (lag 661/2009). Av en utlänning som kommer till Finland krävs det att han har ett giltigt visum, uppehållstillstånd eller uppehållstillstånd för arbetstagare eller näringsidkare, om han inte är medborgare i ett EU- eller EES-land eller om ej annat föranleds av internationella överenskommelser som är bindande för Finland (Utlänningslag 301/2004). En medborgare i ett EU- eller EES-land kan vistas i Finland i tre månader utan särskilt tillstånd, varefter han behöver grunder för sin vistelse i landet och registrering hos magistraten. Magistraten registrerar i befolkningsdatasystemet de uppgifter som den fått om en utländsk medborgares hemort, om personen får en hemkommun i Finland enligt lagen om hemkommun (201/1994) och en stadigvarande bostad. Efter att en utländsk medborgare kommit till Finland ska dennes arbete eller studier vara eller personen ha ett arbetsavtal på två år innan han kan få hemortsrätt.

På motiverad begäran kan en utländsk medborgares uppgifter registreras också efter en kortvarig vistelse, om denne t.ex. har en sådan tillfällig bostad i Finland som avses i lagen om hemkommun och registreringen är nödvändig för att denne ska kunna göra sina rättigheter gällande när det gäller arbete eller motsvarande omständigheter. I statistiken över befolkningsförändringar räknas en person som flyttar från utlandet till Finland som invandrare endast om det i befolkningsdatasystemet antecknats att denne fått en stadigvarande bostad i Finland.

Personer som flyttar ut ur landet ska göra en flyttningsanmälan på samma sätt som personer som flyttar i Finland (lagarna 661/2009, 201/1994). Som utvandrare betraktas personer som flyttar utomlands för en längre tid än ett år. Undantag är finska medborgare som är diplomater, personer som arbetar inom utvecklingssamarbete m.m. (Lag om hemkommun 201/1994). Enligt en överenskommelse mellan de nordiska länderna betraktas tillfällig vistelse på mindre än sex månader inte som flyttning (Lag om hemkommun 201/1994, förordning och statsfördrag 96/2006).

När en person flyttar från ett nordiskt land till ett annat bör han anmäla inflyttningslandets lokala registermyndighet om sin inflyttning. Registermyndigheten beslutar om personen registreras som boende i inflyttningslandet eller inte. Registermyndigheten i inflyttningslandet meddelar personen i fråga och registermyndigheten i utflyttningslandet om sitt beslut. I utflyttningslandets befolkningsregister antecknas som utflyttningsdag den dag då personen upptagits i inflyttningslandets lokala befolkningsregister (Lag om hemkommun 201/1994, förordning och statsfördrag 96/2006).

Med **bostadsort** avses den ort där den bostad i vilken en person varit skriven den sista dagen under året är belägen. Den nuvarande lagen om hemkommun ger en person större frihet att välja sin stadigvarande bostadsort. Studerande kan t.ex. om de så önskar vara skrivna på den ort där de studerar. Också bostadslösa hör till den bofasta befolkningen i en kommun.

En person kan, förutom sin stadigvarande hemvist, ha en tillfällig boning i en bostad där han/hon enligt egen uppgift bor tillfälligt minst tre månader. Statistiken görs bara upp enligt den stadigvarande bostadsorten. Uppgifterna om bostadsort har tagits ur Befolkningsregistercentralens befolkningsdatasystem.

Uppgift om **civilstånd** erhålls ur Befolkningsregistercentralens befolkningsdatasystem. Observera att samboende inte är ett civilstånd. Det finns representanter för alla civilstånd bland dem som är samboende, också personer som fortfarande officiellt är gifta

De nuvarande bestämmelserna om äktenskapsskillnad inbegriper inte längre begreppet hemskillnad. Personer som före 1.1.1988 på basis av de gamla bestämmelserna om äktenskapsskillnad tilldömts och fortfarande lever i hemskillnad har i statistiken betraktats som gifta.

Ett par där båda är av samma kön har sedan 1.3.2002 också i Finland fått registrera sitt partnerskap. I tabellerna över kommunerna har de personer som lever i ett registrerat partnerskap sammanslagits med gifta p.g.a. datasekretess och på motsvarande sätt har frånskilda från och änkor/änklingar efter registrerat partnerskap sammanslagits med frånskilda och änkor/änklingar.

Civilståndindelningen är följande:

- ogift
- gift
- frånskild
- änka/änkling
- i registrerat partnerskap
- frånskild från registrerat partnerskap
- frånskild från registrerat partnerskap
- änka/änkling efter registrerat partnerskap

År 2012 ingick i befolkningsdatasystemet 45 000 personer utan uppgift om civilstånd. Det var invandrare vars uppgifter om civilstånd inte har införts i befolkningsdatasystemet. Befolkningsdatalagen kräver att uppgiften om civilstånd införs i befolkningsdatasystemet bara för finska medborgares del. För statistiken kodades barnlösa personer som ogifta och om personen hade barn ändrades hans/hennes civilstånd till frånskild.

Födelselandet fastställs enligt moderns stadigvarande hemland vid barnets födelse. Därmed är t.ex. Sovjetunionen födelseland för estniska inflyttare som är födda före Estlands självständighet. Likaså är Finland födelseland för personer som är födda inom de områden som Finland överlätit, trots att området inte längre hör till Finland. Födelselandet fastställs enligt statsstrukturen vid tidpunkten för födelsen. I kodning av födelseland används ISO 3166-standarderna.

Härkomst och bakgrundsland

Statistikcentralen har under år 2012 infört en ny klassificering efter härkomst. En liknande klassificering används redan i de övriga nordiska länderna. Härkomst och bakgrundsland bestäms utgående från uppgiften om födelseland för en persons föräldrar. Med hjälp av klassificeringen efter härkomst är det lätt att särskilja första generationens (utrikes födda) och andra generationens (inrikes födda) personer med utländsk härkomst.

Uppgifter om personer som dött före år 1964 har inte förts in i Befolkningsregistercentralens befolkningsdatasystem. I Finlands befolkning ingår något under 900 000 personer födda i Finland, vars båda föräldrar har okänt födelseland, eftersom dessa personers föräldrar var döda innan befolkningsdatasystemet grundades. Då uppgifter saknas om föräldrar till personer som är födda i Finland före år 1970 har man slutit sig till att de är av finländsk härkomst, om de talar ett inhemskt språk som sitt modersmål (finska, svenska, samiska). Även alla personer som har minst en förälder som är född i Finland är av finländsk härkomst. Alla personer som är av finländsk härkomst har Finland som bakgrundsland.

De personer vars enda kända förälder eller båda föräldrar är födda utomlands är av utländsk härkomst. Av utländsk härkomst är också utrikes födda personer med föräldrar om vilka det inte finns uppgifter i befolkningsdatasystemet. Man har slutit sig till att personer som är födda i Finland före år 1970 och som talar ett främmande språk som modersmål är av utländsk härkomst liksom också personer som är födda i Finland år 1970 eller efter det, om det inte finns uppgifter om någondera föräldern i befolkningsdatasystemet.

Om personens båda föräldrar är utrikes födda är bakgrundslandet i första hand det land där den biologiska modern är född. Om det bara finns uppgift om den utrikes födda fadern, är bakgrundslandet det land där fadern är född. Om det inte finns uppgifter om någondera föräldrarnas födelseland, är utrikes födda personers bakgrundsland personens eget födelseland. I sådana fall där det inte finns uppgifter om föräldrarna till inrikes födda personer och då man slutit sig till att personerna är av utländsk härkomst är bakgrundslandet okänt.

I fråga om barn som är adopterade från utlandet jämställs adoptivföräldrar med biologiska föräldrar. På så sätt betraktas barn som adopterats från utlandet av personer födda i Finland som barn med finländsk härkomst och deras bakgrundsland är sålunda Finland.

Medborgarskap är ett rättsligt förhållande mellan individen och staten, som definierar individens ställning i staten och de viktigaste rättigheterna och skyldigheterna i förhållandet mellan individen och staten (Medborgarskapslag, 359/2003). Om en person är medborgare i två länder, av vilka det ena är Finland, ingår han/hon i statistiken som finsk medborgare. Om en utländsk medborgare som bor i Finland har medborgarskap i flera andra länder, ingår han/hon i registret och statistiken som medborgare i det land som utfärdat det pass på vilket han/hon kommit till Finland.

I klassificeringen av medborgarskap används ISO 3166 -standarderna.

Medelfolkmängden är det aritmetiska medeltalet för folkmängden i början och i slutet av året.

Uppgift om **religionssamfund** erhålls ur Befolkningsregistercentralens befolkningsdatasystem. I samband med namngivning uppges trossamfundet för barnet i befolkningsdatasystemet. Uppgiften hålls om man inte separat ändrar det med en anmälan.

Den nya religionsfrihetslagen (453/2003) trädde i kraft 1.8.2003. Den nya lagen gjorde det möjligt för en person att höra till flera religiösa samfund samtidigt under en övergångstid på tre år. Övergångstiden upphörde 1.8.2006 och därefter bestämmer de religiösa samfunden själva om deras medlemmar också kan höra till andra religiösa samfund. Dessa personer finns inte med i medlemsantalet för det religiösa samfund som de anslutit sig till då de redan tillhört ett annat samfund.

Statistik över trossamfund görs bara över de personer som antecknats i religiösa samfund i Patent- och registerstyrelsens register. I Finland kan minst 20 fullvuxna personer grunda ett religionssamfund (Religionsfrihetslag 453/2003).

För de barn som fötts i slutet av året och för vilka namn, språk och religion inte anmälts till befolkningsdatasystemet under januari, förs moderns religion vid årsskiftet till statistiken som religion för barnet. I följande års statistik har uppgiften preciserats efter anmälan.

För utlänningars del ger uppgiften om trossamfund inte en korrekt bild. Alla religionssamfund finns inte i Patent- och registerstyrelsens register och alla religionsutövare ansluter sig inte till församlingar. I slutet av år 2012 hörde 843 procent av de somalier som var bosatta i Finland enligt befolkningsdatasystemet inte till något registrerat religionssamfund.

Uppgiften om trossamfund är definierad som ytterst känslig. Landskapsvis kan man publicera bara trossamfund med minst 5 fall och kommunvis med minst 10 fall.

Med **ålder** avses en persons ålder i hela år den sista dagen under året. Uppgiften har tagits ur Befolkningsregistercentralens befolkningsdatasystem.

Uppgiften om **språk** införs i befolkningsdatasystemet samtidigt som föräldrarna uppger namnet på ett nyfött barn och dess trossamfund. Uppgiften är oförändrad i registret, om den inte ändras separat. För de barn som fötts i slutet av året och för vilka namn, språk och religion inte meddelats till befolkningsdatasystemet under januarimånad, förs moderns språk och religion in i statistiken för årsskiftet som språk och religion för barnet. I följande års statistik har uppgiften preciserats efter att meddelandet erhållits. Uppgiften om språk kan eventuellt ändras för barn i tvåspråkiga familjer, där faderns språk kan antecknas som språk i befolkningsdatasystemet.

I tillförlitlighetsundersökningen av befolkningsdatasystemet år 2012 frågades omkring 9 000 personer i arbetsför ålder om deras modersmål är korrekt i befolkningsdatasystemet. Uppgiften var korrekt för 99,7 procent av svarspersonerna.

Under år 1999 övergick Befolkningsregistercentralen till att koda språk enligt ISO 639 -standard. Statistikcentralen har fått språken färdigt kodade (ISO 639-1) från Befolkningsregistercentralen sedan år 1999 och de icke-kodade språken i klartext. Bland språknamnen i klartext fanns många språk som var något felskrivna eller skrivna på svenska. För dessa språk har Statistikcentralen givit en kod. Tidigare har Statistikcentralen kodat alla främmande språk utgående från namnen i klartext och givit språket en kod om det i Finland talats av omkring 15 personer.

Statistikcentralen har utvecklat en **statistisk kommungruppering** och tillämpar den sedan år 1989. Indelningen gör en bättre åtskillnad mellan städer och landsbygd än den administrativa indelningen i städer och övriga kommuner.

I kommunindelningen har kommunerna grupperats i tre grupper på basis av andelen tätortsbefolkning och folkmängden i den största tätorten:

- Urbana kommuner
- Tätortskommuner
- Landsbygdskommuner

Till *urbana kommuner* förs de kommuner i vilka minst 90 procent av befolkningen bor i tätorter eller där folkmängden i den största tätorten är minst 15 000.

Tätortskommuner är däremot de kommuner i vilka minst 60 procent, men under 90 procent av befolkningen bor i tätorter och där folkmängden i den största tätorten är minst 4 000 men under 15 000.

Till *landsbygdskommuner* förs de kommuner där mindre än 60 procent av befolkningen bor i tätorter och där folkmängden i den största tätorten är under 15 000 och de kommuner där minst 60 procent, men under 90 procent av befolkningen bor i tät-orter och där folkmängden i den största tätorten är under 4 000.

Grupperingen har uppdaterats på basis av 2011 års tätortsgränsuppgifter. Indelningen kommer att uppdateras under hösten 2013 på basis av uppgifterna för år 2012.

En förteckning över kommunerna enligt kommungrupperingen som bildats på basis av tätortsgränser finns i Statistikcentralens publikation *Kommuner och kommunbaserade indelningar*. Publikationen innehåller också en förteckning över kommuner, kommunformer och förändringar i dessa.

En **tätort** är en förtätning av byggnader med minst 200 invånare. Som grund för avgränsningen används befolkningsuppgiften från slutet av året innan. Tätorter definieras och avgränsas i samarbete med Finlands miljöcentral med hjälp av metoder som bygger på geografisk information, i vilka man använder sig av byggnads- och befolkningsuppgifter i Statistikcentralens 250 m x 250 m rutmaterial. Vid definieringen granskas folkmängden samt antalet byggnader och våningsarealen i rutor som innehåller byggnader och i gränsande rutor. Av de sammanhängande förtätningar av byggnader som uppstått vid definieringen väljs de som har minst 200 invånare.

2. Metodbeskrivning

Befolkningsmaterialet är ett totalmaterial, som omfattar hela den i Finland bosatta befolkningen som uttagits ur befolkningsdatasystemet.

3. Felfrihet och exakthet

Befolkningsregistercentralens befolkningsdatasystem kan allmänt taget anses mycket täckande. För att en person skall få en personbeteckning måste han/hon registreras i befolkningsdatasystemet. I praktiken är det omöjligt att leva i Finland utan personbeteckning. Lagligt arbete, att öppna ett bankkonto, att sköta ärenden med myndigheter osv. förutsätter en personbeteckning. Man kan anta att det inte i Finland finns ett betydande antal personer som arbetar 'svart' under perioder på mer än ett år och som får lön kontant. En vistelse på minst ett år är en förutsättning för registrering i befolkningen i Finland.

Befolkningsdatasystemet har upprätthållits efter indragningen av mantalsskrivningen sedan år 1989 bara på basis av anmälningar om befolkningsförändringar. Den tillförlitlighetsundersökning som gjorts om befolkningsdatasystemet beträffande adresser berättar om anmälningarnas riktigheten.

Befolkningsregistercentralen beställer årligen av Statistikcentralen en urvalsundersökning om adressuppgifternas riktighet. Omkring 11 000 personer tillfrågas om deras adress i befolkningsdatasystemet är korrekt. I undersökningen år 2012 var uppgiften korrekt gällande 98,9 procent av svarspersonerna. Urvalsbortfallet var 16,9 procent. Vid bortfall försökte man kontrollera adresserna i andra källor. Man kunde då fastställa att adressen var korrekt för 92,3 procent av personerna i bortfallet, för 5,9 procent var den inkorrekt och för 1,8 procent kunde den inte kontrolleras. Om man förmodar att alla de uppgifter i bortfallet som inte kunde kontrolleras var inkorrekta, hade den slutliga andelen korrekta adresser varit 98,1 procent.

Den kommunvisa befolkningstatistiken påverkas av felaktiga adresser bara om den felaktiga adressen är i någon annan kommun än den rätta adressen. Av de felaktiga adresser är bara en del i fel kommun.

I samband med kommunalvalen avslöjar returnerade anmälningar om utlänningars rösträtt i allmänhet omkring 1 000 personer, som flyttat från Finland utan flyttningsanmälan och som således fortsättningsvis är statistikförda i befolkningen. Befolkningsregistercentralen avlägsnar dessa ur den i landet bosatta befolkningen i befolkningsdatasystemet före följande årsskifte.

4. Tidsenlighet och rättidighet

Statistikcentralen daterar befolkningen vid årsskiftet årets sista dag. Sedan år 1999 har man som områdesindelning använt områdesindelningen den första dagen följande år. De kommuner som årets första dag sammanslås har således redan statistikförts tillsammans i statistiken för föregående års sista dag. Uppgiften om de sammanslagna kommunernas folkmängd före sammanslagningen finns dock tillgänglig vid behov.

Preliminära uppgifter om befolkningen kommunvis finns tillgängliga månatligen.

http://pxweb2.stat.fi/database/statfin/vrm/vamuu/vamuu_sv.asp

5. Tillgänglighet och transparens

Primäruppgifter om befolkningen finns tillgängliga i elektronisk form kommunvis eller med en större områdesindelning i Statistikcentralens avgiftsfria informations-tjänst 'Befolkning' (Statistikdatabaser) på Internet under adress: http://pxweb2.stat.fi/database/StatFin/databasetree_sv.asp

Mera specificerade uppgifter om befolkningen, bl.a. efter kommunens delområde, finns under den avgiftsbelagda elektroniska informationstjänsten. Mera information om Statistikcentralens avgiftsbelagda tjänster finns under adress: http://www.stat.fi/tup/tilastotietokannat/index_sv.html

6. Jämförbarhet

Till och med år 1998 sammanställdes den kommunvisa befolkningsstatistiken för årsskiftet enligt områdesindelningen årets sista dag. Från och med år 1999 har man använt områdesindelningen den första dagen följande år. Vid beräkning av förändringen av folkmängden i kommunen har förändringen räknats för de sammanslagna kommunernas del med beaktande av de tidigare folkmängderna i de kommuner som sammanslås.

Vid tabellering av regionala tidsserier om befolkningen kan tabellerna antingen göras enligt områdesindelningen resp. år eller genom att retroaktivt uppdatera områdesindelningen att motsvara statistiken det sista året. I tabellerna anges alltid vilken områdesindelning som använts.

Uppgifter om befolkningen finns tillgängliga sedan år 1749. Från och med år 1865 har folkmängder publicerats efter församling och fr.o.m. år 1880 folkmängder efter kommun. Till och med år 1940 finns det uppgifter om befolkningens ålder, civilstånd och språk tillgängliga i prästerskapets tioårstabeller. Från och med år 1950 anges dessa uppgifter kommunvis på basis av folkräkningar. Från och med år 1970 är årliga uppgifter om befolkningens ålder samt civilstånd och språk tillgängliga kommunvis.

Tidsserierna för befolkningsuppgifterna i den avgiftsfria informationstjänsten om befolkningen börjar från år 1865, och efter kommun från 1980.

7. Tydlighet och konsistens

I Statistikcentralens övriga statistik används befolkningsstatistikens material som primäruppgifter i fråga om befolkningen. Således stämmer Statistikcentralens olika statistikgrenar överens med varandra när det gäller uppgifterna om befolkningen.

Befolkningsregistercentralen offentliggör folkmängden varje månad. Uppgifterna avviker från Statistikcentralens månatliga preliminära statistik. Befolkningsregistercentralen offentliggör registersituationen vid månadsskiftet. Statistikcentralen väntar på ändringsanmälningar två veckor efter månadens slut innan den preliminära statistiken sammanställs över situationen i slutet av föregående månad.

Förfrågningar

Markus Rapo 09 1734 3238

Ansvarig statistikdirektör:

Riitta Harala

vaesto.tilasto@stat.fi

www.stat.fi

Källa: Befolkningsstruktur 2012, Statistikcentralen