

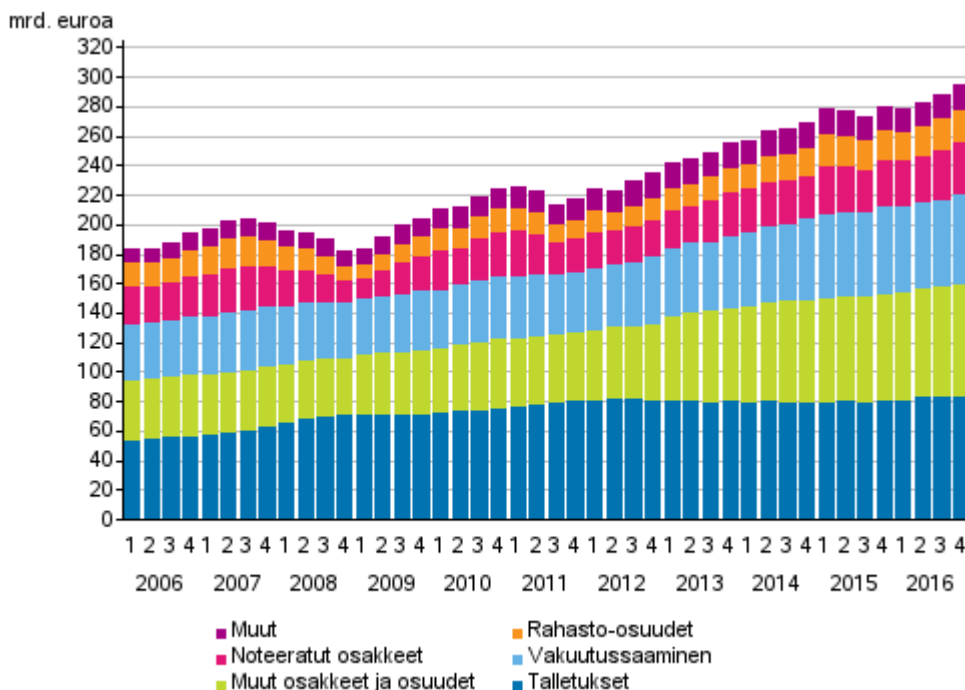
# Rahoitustilinpito

2016, 4. vuosineljännes

## Osakekurssien nousu kasvatti kotitalouksien rahoitusvaroja vuoden 2016 viimeisellä neljänneksellä

Kotitalouksien rahoitusvarat kasvoivat 6,2 miljardia euroa vuoden 2016 neljännellä neljänneksellä kohoten 294,5 miljardiin euroon. Kotitalouksien velkataakka puolestaan kasvoi 0,8 miljardia euroa nouden 152,4 miljardiin euroon. Näiden muutosten seurauksena kotitalouksien nettorahoitusvarat kasvoivat 5,4 miljardilla 142,1 miljardiin euroon. Nettorahoitusvaroilla tarkoitetaan rahoitusvarojen ja velkojen erotusta. Tiedot käyvät ilmi Tilastokeskuksen rahoitustilinpidon tilastosta.

### Kotitalouksien rahoitusvarat



Kotitaloudet lisäsivät sijoituksiaan rahoitusvaroihin nettomääräisesti 1,6 miljardilla eurolla vuoden 2016 neljänneden neljänneksen aikana. Rahaa virtasi pääosin talletuksiin. Muissa rahoitusvaroissa nettomuutos jäi pieneksi, joskin kehitys on jatkunut samansuuntaisena jo kolme perättäistä neljännestä. Rahasto-osuuksiin

tehtiin jälleen enemmän uusia sijoituksia kuin vedettiin varoja pois, ja sijoitukset noteerattuihin osakkeisiin ja velkapapereihin vähenivät yhä nettomääräisesti.

Valtaosa kotitalouksien rahoitusvarojen kasvusta oli pörssikurssien nousun ansiota. Hallussapitovoittoja kertyi yhteensä 4,6 miljardia euroa, josta 2,2 miljardia noteeratuista osakkeista. Myös sijoitusrahastojen arvot nousivat.

Kotitalouksien lainavelat kasvoivat 0,8 miljardia euroa vuoden 2016 neljännellä neljänneksellä nousten 142,6 miljardiin euroon. Yli puolet muutoksesta johtui kotitalouksien vastuulla olevien taloyhtiöiden lainaosuuksien kasvusta. Kotitalouksien velkaantumisasaste laski kuitenkin 0,2 prosenttiyksikköä edellisestä neljänneksestä 126,9 prosenttiin, sillä myös kotitalouksien käytettävissä olevat tulot kasvoivat. Kotitalouksien velkaantumisasaste lasketaan suhteuttamalla kotitalouksien lainavelat neljänneksen lopussa edeltävien neljän vuosineljänneksen yhteenlaskettuun käytettävissä olevaan tuloon.

Yritysten velkarahoitus väheni 5,0 miljardia euroa vuoden 2016 viimeisellä neljänneksellä laskien 222,8 miljardiin euroon. Yritysten lainavelkojen määrä väheni 4,9 miljardia euroa. Uusi taso on 185,9 miljardia. Yritysten liikkeelle laskemien lyhytaikaisten velkapaperien määrä markkinoilla pieneni ja niiden osuus rahoituksesta jatkoi pitkäaikaista laskua. Velkapapereilla katetun rahoituksen kokonaismäärä laski 0,1 miljardia euroa vähentyen 36,9 miljardiin euroon. Velkarahoituksella tarkoitetaan lainavelkoja ja velkapaperimuotoista rahoitusta yhteensä.

# Sisällys

## Taulukot

### Liitetaulukot

Liitetaulukko 1. Yritysten (S111) velat, milj. euroa.....	4
Liitetaulukko 2. Kotitalouksien velkaantumisaste.....	4

## Kuviot

### Liitekuviot

Liitekuvio 1. Kotitalouksien nettorahoitusvarojen muutos edellisestä neljänneksestä.....	6
Liitekuvio 2. Kotitalouksien sijoitukset talletuksiin, noteerattuihin osakkeisiin ja rahastoihin.....	6
Liitekuvio 3. Kotitalouksien velkaantumisaste.....	7
Tietojen tarkentuminen.....	8
Laatuseloste: Rahoitustilinpito.....	9

# Liitetaulukot

## Liitetaulukko 1. Yritysten (S111) velat, milj. euroa

Rahoitusvaade	Vuosi/Neljännes								
	2014/IV	2015/I	2015/II	2015/III	2015/IV	2016/I	2016/II	2016/III	2016/IV
Kaikki vaateet yhteensä	589 668	616 512	601 835	587 331	598 130	610 945	601 845	618 260	621 236
Rahamarkkinainstrumentit	4 558	4 371	4 597	4 209	3 908	4 550	4 536	4 210	3 725
Joukkovelkakirjalainat	32 063	32 220	32 369	32 526	32 681	32 940	33 012	32 821	33 157
Lainat	182 985	188 566	190 375	191 358	188 609	195 820	187 657	190 737	185 882
Noteeratut osakkeet	135 218	155 851	141 750	126 546	148 656	149 953	151 205	164 744	168 942
Noteeraamattomat osakkeet ja muut osuudet	175 352	175 435	170 051	170 159	166 199	166 388	165 638	166 407	169 103
Johdannaiset	4 460	4 794	4 098	4 026	3 410	5 568	6 067	6 193	5 186
Muut velat	55 032	55 275	58 595	58 507	54 667	55 726	53 730	53 148	55 241
Nettorahoitusvarat	-243 349	-269 322	-258 685	-238 694	-245 783	-241 758	-243 278	-257 654	-255 245

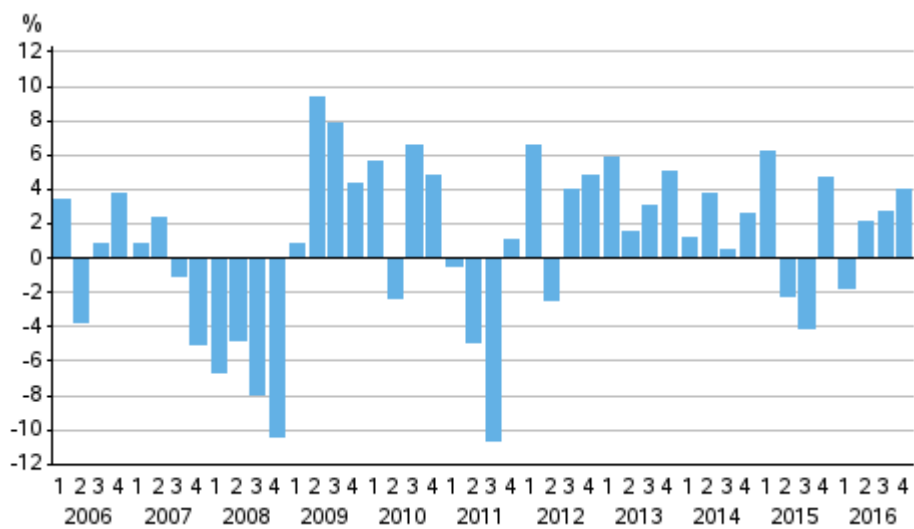
## Liitetaulukko 2. Kotitalouksien velkaantumisaste

Vuosi/Neljännes	Käytettävissä oleva tulo (neljän ed. neljänneksen summa), milj. euroa	Lainavelka, milj. euroa	Josta yhtiölainat, milj. euroa	Velkaantumisaste, %
2006/I	80 231	76 118	5 417	94,9
2006/II	80 287	79 080	5 704	98,5
2006/III	81 016	81 454	5 868	100,5
2006/IV	81 983	84 008	6 042	102,5
2007/I	82 312	85 744	6 114	104,2
2007/II	84 182	88 446	6 172	105,1
2007/III	85 292	91 218	6 432	106,9
2007/IV	86 599	93 210	6 682	107,6
2008/I	87 516	94 962	6 649	108,5
2008/II	89 214	97 432	6 529	109,2
2008/III	90 126	99 409	6 730	110,3
2008/IV	91 415	100 057	6 778	109,5
2009/I	92 610	100 707	6 732	108,7
2009/II	92 976	102 199	6 580	109,9
2009/III	93 785	103 841	6 881	110,7
2009/IV	94 276	105 399	7 088	111,8
2010/I	95 259	106 711	7 282	112,0
2010/II	96 160	108 862	7 462	113,2
2010/III	96 995	110 548	7 613	114,0
2010/IV	98 392	112 021	7 746	113,9
2011/I	99 380	113 015	7 925	113,7
2011/II	100 958	115 008	8 045	113,9
2011/III	101 862	116 819	8 153	114,7
2011/IV	102 802	118 264	8 393	115,0
2012/I	103 301	119 439	8 661	115,6
2012/II	104 091	121 737	9 053	117,0
2012/III	104 942	123 535	9 364	117,7
2012/IV	105 465	124 520	9 536	118,1
2013/I	106 310	125 336	9 969	117,9

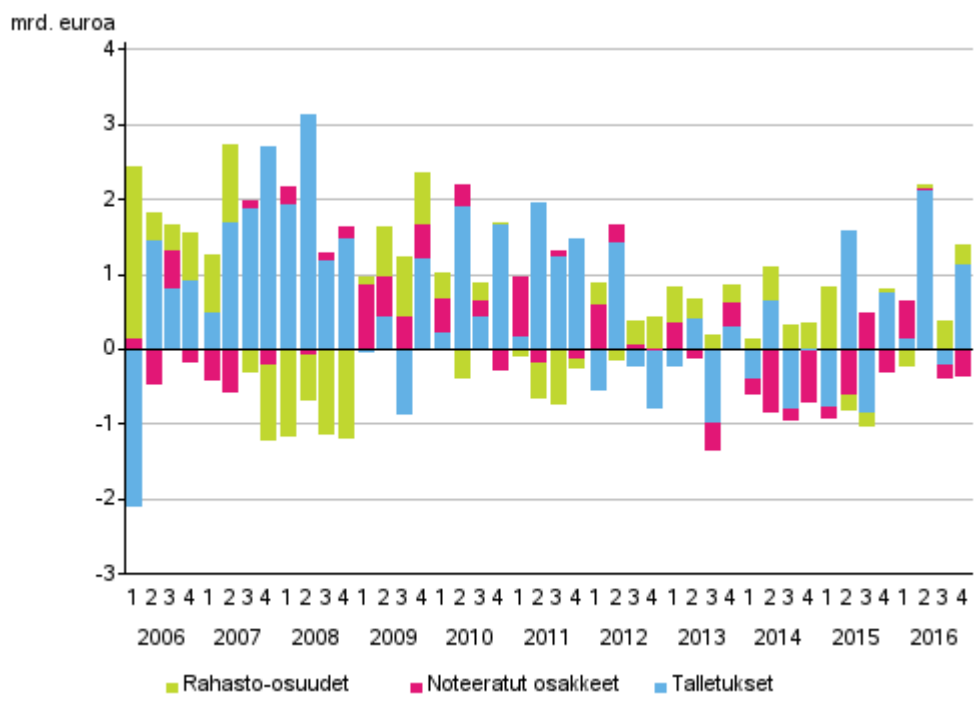
Vuosi/Neljännes	Käytettävissä oleva tulo (neljän ed. neljänneksen summa), milj. euroa	Lainavelka, milj. euroa	Josta yhtiölainat, milj. euroa	Velkaantumisaste, %
2013/II	106 960	126 147	10 471	117,9
2013/III	107 680	127 207	10 910	118,1
2013/IV	108 412	127 758	11 058	117,8
2014/I	108 343	128 829	11 389	118,9
2014/II	108 384	130 117	11 821	120,1
2014/III	108 584	131 553	12 376	121,2
2014/IV	108 983	132 392	12 950	121,5
2015/I	109 550	133 375	13 598	121,7
2015/II	110 079	135 151	14 092	122,8
2015/III	110 443	136 655	14 683	123,7
2015/IV	110 567	137 689	15 020	124,5
2016/I	111 287	138 159	15 219	124,1
2016/II	111 276	140 107	15 596	125,9
2016/III	111 603	141 801	16 260	127,1
2016/IV	112 347	142 620	16 693	126,9

# Liitekuviot

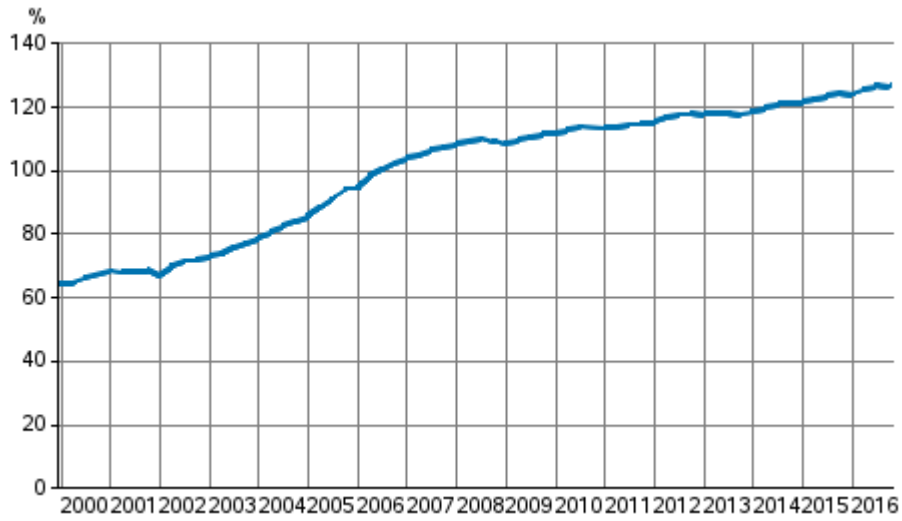
**Liitekuvio 1. Kotitalouksien nettorahoitusvarojen muutos edellisestä neljänneksestä**



**Liitekuvio 2. Kotitalouksien sijoitukset talletuksiin, noteerattuihin osakkeisiin ja rahastoihin**



**Liitekuvio 3. Kotitalouksien velkaantumisaste**



# Tietojen tarkentuminen

## Sektoreiden rahoitusvarojen tarkentuminen ensijulkaisusta, milj. euroa

		Tuorein julkistus 31.3.2017	1. julkistus	Tarkentuminen
S11 Yritykset	2016Q1	369 203	360 783	8 420
	2016Q2	358 690	362 955	-4 265
	2016Q3	360 653	358 905	1 748
S12 Rahoitus- ja vakuutuslaitokset	2016Q1	924 386	917 966	6 420
	2016Q2	931 450	924 756	6 694
	2016Q3	954 139	949 691	4 448
S13 Julkisyhteisöt	2016Q1	273 290	276 665	-3 375
	2016Q2	271 060	272 365	-1 305
	2016Q3	275 539	275 940	-401
S14 Kotitaloudet	2016Q1	279 130	278 311	819
	2016Q2	283 159	281 965	1 194
	2016Q3	288 318	288 295	23
S15 Kotitalouksia palvelevat voittoa tavoittelemattomat yhteisöt	2016Q1	19 348	19 367	-19
	2016Q2	19 754	19 773	-19
	2016Q3	21 200	21 199	1
S2 Ulkomaat	2016Q1	765 111	758 900	6 211
	2016Q2	744 398	746 420	-2 022
	2016Q3	744 232	735 671	8 561

## Sektoreiden velkojen tarkentuminen ensijulkaisusta, milj. euroa

		Tuorein julkistus 31.3.2017	1. julkistus	Tarkentuminen
S11 Yritykset	2016Q1	627 094	630 234	-3 140
	2016Q2	618 217	622 550	-4 333
	2016Q3	634 607	627 992	6 615
S12 Rahoitus- ja vakuutuslaitokset	2016Q1	917 005	914 931	2 074
	2016Q2	920 695	922 033	-1 338
	2016Q3	939 395	939 046	349
S13 Julkisyhteisöt	2016Q1	166 269	166 592	-323
	2016Q2	163 251	162 249	1 002
	2016Q3	162 173	161 626	547
S14 Kotitaloudet	2016Q1	148 682	148 085	597
	2016Q2	150 022	149 509	513
	2016Q3	151 608	151 657	-49
S15 Kotitalouksia palvelevat voittoa tavoittelemattomat yhteisöt	2016Q1	2 338	2 301	37
	2016Q2	2 354	2 316	38
	2016Q3	2 352	2 316	36
S2 Ulkomaat	2016Q1	769 080	749 849	19 231
	2016Q2	753 972	749 577	4 395
	2016Q3	753 946	747 064	6 882



# Laatuseloste: Rahoitustilinpito

## 1. Tilastotietojen relevanssi

Rahoitustilinpito on osa kansantalouden tilinpidon järjestelmää. Se kuvaa kansantalouden kaikkien sektoreiden rahoitustaseita sekä virtoja, joihin kuuluvat rahoitustaloustoimet ja muut muutokset. Rahoitustaseet ovat tilastointijakson lopun rahoitussaamisten ja velkojen kantoja. Rahoitustaloustoimet puolestaan ovat tilastointijakson aikana tehtyjä taloustoimia, jotka vaikuttavat rahoitustaseisiin. Rahoitustilinpito on keskeinen tilasto rahapolitiikan ja rahoitusmarkkinoiden vakauden seurannan kannalta. Tilastokeskuksessa laaditaan rahoitustilinpidon lisäksi erillistä julkisyhteisöjen rahoitustilinpitoa.

Tilasto laaditaan Euroopan tilinpitojärjestelmän (EKT 2010) edellyttämällä ja siten kansainvälisesti vertailukelpoisella tavalla. Euroopan tilinpitojärjestelmä on kuvattu käsikirjassa EKT 2010, Euroopan unionin tilastotoimisto Eurostat, 2010. Käsikirjan luvuissa 5-7 käsitellään rahoitustilinpitoa. Rahoitustilinpidossa noudatetaan talousyksiköiden luokittelussa institutionaalista sektoriluokitusta (Sektoriluokitus 2012).

Rahoitustilinpidon neljännesvuositietojen tuotanto perustuu Euroopan keskuspankin suuntaviivoihin (EKP/2013/24). Vuositietojen tuotanto perustuu Euroopan parlamentin ja neuvoston asetukseen (549/2013) sekä tähän asetukseen liittyvään tietojen lähettämishjelmaan.

## 2. Tilastotutkimuksen menetelmäkuvaus

Rahoitustilinpito on pääasiassa muista tilastoista johdettu tilasto. Tilaston laadinnassa käytetään lähteinä paitsi rahoitustilastoja myös muita sektori- tai vaadekohtaisia tase- ja virtatietoja sisältäviä tilastoja ja aineistoja. Suurin osa tietolähteistä on saatavissa neljännesvuosittain, mutta joitakin lähteitä on käytettävissä vain vuositasoisina. Lähdetiedot sovitetaan yhteen tasapainotetuksi kokonaisuudeksi.

### Tärkeimmät tietolähteet

#### **Rahalaitosaineisto**

Suomen Pankin rahalaitosaineistosta saadaan rahalaitosten tase- ja virtatiedot neljänneksittäin.

#### **Sijoitusrahastoaineisto**

Suomen Pankin sijoitusrahastoaineistosta saadaan sijoitusrahastojen ja pääomarahastojen arvopaperisalkun rakenne ja rahasto-osuuksien omistajasektorijakauma neljänneksen lopussa. Lisäksi saadaan tiedot sijoitusrahastojen arvopaperisalkkuun liittyvistä virroista neljänneksen aikana.

#### **Maksutase**

Tilastokeskus laatii Suomen maksutasetilaston, joka on rahoitustilinpidon tärkein ulkomaatsektorin tietolähde. Maksutasetilastossa kuvataan kansantalouden ulkoista tasapainoa eli kotimaan ja muun maailman välisiä taloussuhteita. Maksutasetilaston kirjaukset ovat yhtenevät kansantalouden tilinpidon periaatteiden kanssa.

#### **Arvopaperitilasto**

Velkapapereiden ja noteerattujen osakkeiden laskentaan käytetään Suomen Pankin arvopaperitilastoa (Securities holdings statistics). Tilasto sisältää kunkin sektorin hallussapitämät arvopaperit neljänneksen lopussa sekä neljänneksen aikaiset rahoitustaloustoimet. Arvopaperitilaston luokitukset vastaavat rahoitustilinpidon luokituksia.

#### **Vakuutusyhtiöiden sijoituseuranta- ja tilinpäätöstiedot**

Finanssivalvonta (Fiva) kerää tietoja vakuutuslaitosten sijoituksista neljännesvuosittain ja tilinpäätöstiedoista vuosittain. Aineisto on rahoitustilinpidon kannalta merkittävin tietolähde vakuutuslaitosten tilastoinnissa.

#### **Valtion liikekirjanpito**

Valtion liikekirjanpito pitää sisällään valtion virastojen ja rahastojen kirjanpidon. Liikekirjanpidon tasetilejä käytetään päätietolähteenä valtion rahoitustilien laadinnassa. Neljännesvuositiedoista aineistoa ylläpitää Valtiokonttori.

### **Valtiokonttorin velkaraportit**

Valtion velan laskenta perustuu suurelta osin Valtiokonttorin julkaisemaan valtion velkaraporttiin. Neljännesvuosittain saatava raportti sisältää tietoa nimellis- ja markkinahintaisesta velasta ja valtion johdannaisista.

### **Kuntien ja kuntayhtymien talous neljännesvuosittain**

Paikallishallinnon tärkein tietolähde on vuodesta 2013 lähtien ollut Tilastokeskuksen tilasto ”Kuntien ja kuntayhtymien talous neljännesvuosittain”, joka kuvaa Suomen kuntien ja kuntayhtymien talouden kehitystä Manner-Suomessa vuosineljänneksittäin talousarvioiden toteutumisen mukaisesti. Tilasto sisältää tietoja kuntien ja kuntayhtymien velasta ja eräistä saamisista vaateittain. Tilasto perustuu otokseen 1.-3. neljänneksen osalta. Neljänneksen tiedot kattavat kaikki kunnat ja kuntayhtymät.

### **Kuntien taloustilasto**

Paikallishallinnon toinen tietolähde on Tilastokeskuksen tuottama tilasto ”Kuntien ja kuntayhtymien talous ja toiminta”, joka sisältää vuositietoja kuntien ja kuntayhtymien menoista ja tuloista, varoista ja veloista sekä toiminnasta. Kuntien ja kuntayhtymien sekä niiden liikelaitosten tasetietoja ja rahoituslaskelmatietoja käytetään rahoitustilinpidoon laadinnassa.

### **Työeläkelaitosten varatiedonkeruu**

Työeläkelaitosten tärkein tietolähde on Tilastokeskuksen ja Työeläkevakuuttajat TELA ry:n yhteistiedonkeruu työeläkelaitosten varoista. Neljännesvuosittainen tiedonkeruu alkoi vuoden 2016 ensimmäisen neljänneksen tiedoilla ja siihen vastaavat pakollista työeläkevakuuttamista hoitavat eläkeyhtiöt, kassat, säätiöt ja erityislaitokset sekä Keva, Valtion Eläkerahasto, Kirkon eläkerahasto, Kela ja Suomen Pankki. Tiedusteltava sisältö kattaa yksiköiden rahoitusvarat, muut varat sekä joitain tietoja niiden velasta. Tiedot kattavat jaottelun varatyyppeihin ja vastinsektoreihin sekä ulkomaisten erien osalta maajaottelun. Taseiden lisäksi kysytään myös virtatietoja.

### **Yritysten rakennetilasto**

Yrityssektorin rahoitustaseen päätietolähde on Tilastokeskuksen yritysten rakennetilaston tietokanta, joka sisältää yritysten tilinpäätöstietoja. Rakennetilaston tasetietojen kautta saadaan koko sektorille määrättyä kirjanpitoarvoiset rahoitusvarojen ja -velkojen kokonaissuureet sekä jonkin verran vaadekohtaista tietoa. Yritysten rakennetilaston tiedot ovat vuositasoisia eivätkä siten ole käytettävissä rahoitustilinpidoon tuoreimpia neljänneksiä laskettaessa.

Edellä mainittujen tärkeimpien tietolähteiden lisäksi täydentävinä tietoina ja vertailussa käytetään mm. Tilastokeskuksen luottokantatilastoa ja Tilastokeskuksen Virati-aineistoa.

### **Yhteenvetoprosessi**

Rahoitustilinpito on tasapainotettu tilastojärjestelmä, joten sektorikohtaiset lähdetiedot täytyy sovittaa yhteen. Yhteensovitus tehdään vastinsektoreittain vaade vaateelta niin, että kullekin sektorin saamis- ja velkaerälle löytyy vastinkirjaus toisen sektorin saamisissa/veloissa. Poikkeavat tiedot arvioidaan ja sovitetaan yhteen. Lähdeaineisto analysoidaan samalla tarkasti ja mahdolliset yhteensopimattomuudet tulevat esiin. Lopullisen tiedon valinnassa painotetaan luotettavuutta ja systemaattista tietolähteiden käyttöä sekä sektorin rahoitustaseen kokonaisuutta (rahoitusvarojen tai velkojen yhteissummaa). Yhteensovituksessa osa tiedoista, joille ei ole suoraa tietolähdettä, lasketaan vastinsektoritietojen perusteella. Esimerkiksi suuri osa kotitaloussektorin tiedoista perustuu vastinsektoritietoihin.

## **3. Tietojen oikeellisuus ja tarkkuus**

Rahoitustilinpito on pääasiassa muista tilastoista johdettu tilasto. Siksi lähdetilastojen laadulla on ratkaiseva merkitys tilaston luotettavuuden kannalta. Koska lähdetilastoja on erityyppisiä, epävarmuustekijöitäkin on monenlaisia.

Oman haasteensa rahoitustilinpidon laadintaan tuovat lähdetilastojen poikkeamat kansantalouden tilinpidon määrittelmistä. Poikkeamat koskevat etenkin rahoitusvarojen arvostusperiaatetta sekä vaateiden ja tilastoyksikköjen luokituksia. Rahoitustaloustoimista (virroista) on lisäksi joissain aineistoissa vain niukasti tietoa, jolloin tietoja on estimoitava esimerkiksi taseiden muutoksen avulla.

Yhteenvetoprosessissa sektorikohtaiset tiedot sovitetaan yhteen tasapainotetuksi kokonaisuudeksi. Prosessissa arvioidaan vaihtoehtoisten tietolähteiden luotettavuutta. Näin voidaan hallita epävarmuustekijöitä ja paljastaa virhelähteitä. Yhteenveto onkin keskeisessä roolissa tilaston luotettavuuden kannalta.

Yksi keino arvioida rahoitustilinpidon tarkkuutta on tarkastella rahoitustilejä suhteessa kansantalouden reaalitylinpidon kirjauksiin. Nettoluotonanto on (reaali)sektoritilien tasapainoerä, jonka tulee täsmätä rahoitustilien sisältämään nettorahoitustaloustoimet-erään. Poikkeamaa kutsutaan tilastolliseksi eroiksi, jota voidaan tarkastella sektorikohtaisesti. Monissa muissa maissa tilastollista eroa ei näytetä lainkaan, vaan tilit pakotetaan tasapainoontasapainotetaan.

## 4. Julkaistujen tietojen ajantasaisuus

Rahoitustilinpidon neljännesvuositiedot julkaistaan noin kolmen kuukauden viiveellä. Tällöin päivitetään aina myös vuositason StatFin-tietokantaa. Rahoitustilinpidon vuosijulkaisu tuotetaan noin 6 kuukauden viiveellä heinäkuussa. Vuositietojen laadinnan aikaan on edellisvuoden osalta käytettävissä kattavammat lähteet kuin neljännesvuositietoja aiemmin laadittaessa. Menetelmämuutoksista yms. johtuvia aikasarjajatkajauksia tehdään tarvittaessa pitkällekin taaksepäin ja niistä johtuen luvut voivat muuttua merkittävästi. Tilastokeskuksen seuraavien julkistusten tarkat julkistamispäivät löytyvät tämän sivuston kohdasta Tulevat julkistukset.

## 5. Tietojen saatavuus

Rahoitustilinpito julkaistaan viisi kertaa vuodessa Tilastokeskuksen verkkosivuilla. Neljännesvuosittaiset aikasarjat ovat saatavilla verkkosivuilla vuoden 1997 viimeisestä neljänneksestä alkaen. EKT 2010:n mukaiset vuosisarjat ovat saatavilla vuodesta 1995 alkaen. Vuosilta 1970-1994 on saatavissa vuositasoisia tasesarjoja, jotka eivät ole EKT 2010:n mukaisia.

Euroopan keskuspankki julkaisee neljänneksittäin kansallisiin rahoitustilinpitoihin pohjautuvan euroalueen rahoitustilinpidon sekä kansallisia rahoitustilinpidon tietoja omilla verkkosivuillaan.

## 6. Tilastojen vertailukelpoisuus

Rahoitustilinpidon aikasarjojen tiedot ovat pääosin vertailukelpoisia vuodesta toiseen. Vapaaehtoiset eläkerahastot siirrettiin työeläkelaitoksista vakuutuslaitoksiin vuodesta 2000 alkaen, mikä tuo katkoksen aikasarjoihin. Tietolähteiden muutokset vaikuttavat myös tietojen vertailtavuuteen. Esimerkiksi yrityssektorin laskentaan käytetyt tietolähteet ovat tulleet kattavammiksi matkan varrella.

Vuosien 1970–1994 taseaikasarjat poikkeavat EKT 2010:n mukaisista aikasarjoista merkittävästi kattavuuden, yksiköiden luokittelun, varojen arvostuksen sekä laadintamenetelmien osalta. Tärkeimmät poikkeamat ovat:

- Henki- ja eläkevakuutusäästöjä ja muita vakuutussaamisia ei ole tilastoitu rahoitusvaroina.
- Johdannaisia ei ole tilastoitu.
- Osakkeet ja muut arvopaperit on arvostettu pääsääntöisesti nimellisarvoon tai muuhun kirjanpitoarvoon.
- Osakkeiden ja osuuksien osalta kattavuus on puutteellinen.
- Muihin saamisiin ja velkoihin (AF.8) on luettu eriä, joita ei ole voitu kohdentaa muihin vaateisiin.
- Työeläkelaitokset on luokiteltu vakuutuslaitoksiin (S.128).
- Kotitalouksia palvelevat voittoa tavoittelemattomat yhteisöt sisältyvät yrityssektoriin (S.11).
- Sektori S.124+S.125+S.126 sisältää myös muut luottolaitokset kuin pankit.
- Vuosina 1970–1975 valtion liikelaitokset sisältyvät valtiosektoriin.
- Kotitalouksien ja yritysten tiedot perustuvat osittain arvioihin.
- Yrityssektorin sisäisten saamisten ja velkojen kattavuus on puutteellinen.

## 7. Eheys ja yhtenäisyys

Rahoitustilinpidoon neljännesvuositiedot ja vuositiedot laaditaan samassa prosessissa ja ne ovat keskenään täysin yhtenevät.

Tilastokeskus laatii ja julkaisee julkisyhteisöjen rahoitustilinpitoa neljännesvuosittain kolmen kuukauden viiveellä. Myös Rahoitustilinpitoilasto sisältää julkisyhteisöjen tiedot ja ne ovat täysin yhtenevät julkisyhteisöjen rahoitustilinpidoon tietojen kanssa. Tilastojen julkaisutarkkuus ei kuitenkaan kaikilta osin ole sama, vaan julkisyhteisöjen rahoitustilinpito esittää julkisyhteisöjen tiedot tarkemmalla tasolla kuin rahoitustilinpito.

Rahoitustilinpito koostuu monien eri lähdetilastojen tiedoista. Käsitteelliset poikkeamat ja tasapainotus aiheuttavat sen, ettei tilasto ole kaikilta osin täysin yhtenevä lähdetilastojen kanssa. Tietojen vertaaminen lähdetilastojen tietoihin ei myöskään näistä syistä aina ole mielekästä.

### Lisätietoja

Henna Laasonen 029 551 3303

Peter Parkkonen 029 551 2571

Vastaava tilastojohtaja:  
Ville Vertanen

[rahoitus.tilinpito@tilastokeskus.fi](mailto:rahoitus.tilinpito@tilastokeskus.fi)

<http://tilastokeskus.fi/til/rtp/index.html>

Lähde: Rahoitustilinpito, Tilastokeskus

Asiakaspalaute: [www.tilastokeskus.fi/palaute](http://www.tilastokeskus.fi/palaute)

---

Tietopalvelu ja viestintä, Tilastokeskus  
puh. 029 551 2220  
[www.tilastokeskus.fi](http://www.tilastokeskus.fi)

Julkaisutilaukset, Edita Publishing Oy  
puh. 020 450 05  
[asiakaspalvelu.publishing@edita.fi](mailto:asiakaspalvelu.publishing@edita.fi)  
[www.editapublishing.fi](http://www.editapublishing.fi)

ISSN 1796-0479  
= Suomen virallinen tilasto  
ISSN 1795-4886 (pdf)