

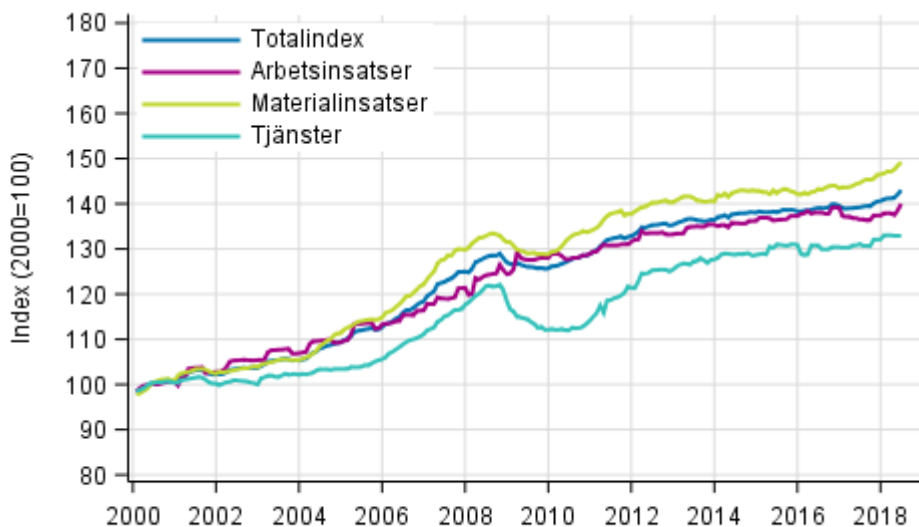
Byggnadskostnadsindex

2018, juni

Byggnadskostnaderna steg i juni med 2,7 procent från året innan

Enligt Statistikcentralen steg byggnadskostnaderna i juni 2018 med 2,7 procent från året innan. Priserna på materialinsatser steg med 3,2 procent, priserna på tjänster med 1,4 procent och priserna på arbetsinsatser med 2,5 procent jämfört med juni året innan. Avtalshöjningarna under år 2018 återspeglar sig i utvecklingen av priserna på arbetsinsatser.

Byggnadskostnadsindexets långsiktiga utveckling



Källa: Statistikcentralen

Byggnadskostnadsindex 2015=100, juni 2018

Yrkesmässig nybyggnad av hus		Vikter	Indextal	Månadsförändring, %	Årsförändring, %
Totalindex		1000	103,4	0,7	2,7
Efter kostnadslag	Arbetsinsatser	400	102,5	1,0	2,5
	Materialinsatser	510	104,4	0,5	3,2
	Tjänster	90	101,6	0,0	1,4
Efter användningsändamål	Bostadsbyggande	440	103,7	0,7	3,0
	Övrigt husbyggande	560	103,2	0,6	2,5

Innehåll

Tabeller

Tabellbilagor

Tabellbilaga 1. Insatsindex 2015=100, juni 2018.....	4
Tabellbilaga 2. Bostadsbyggande 2015=100, juni 2018.....	5

Figurer

Figurbilagor

Figurbilaga 1. Insatsindex 2015=100, största årsförändringar, procent.....	6
Figurbilaga 2. Indexvillkor-delindex P 2000=100.....	6

Tabellbilagor

Tabellbilaga 1. Insatsindex 2015=100, juni 2018

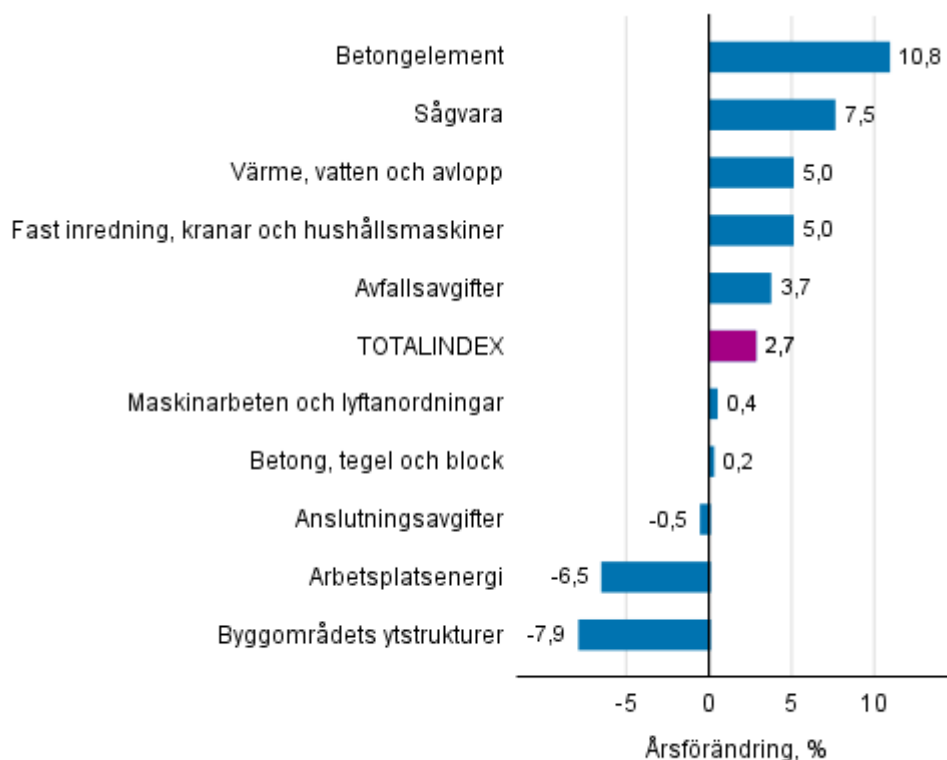
Benämning på insats	Vikter	Indextal	Månadsförändring, %	Årsförändring, %
0 TOTALINDEX	1000,0	103,4	0,7	2,7
01 ARBETSINSATSER	399,8	102,5	1,0	2,5
02 MATERIALINSATSER	510,0	104,4	0,5	3,2
02.1 OMRÅDE	41,9	99,9	0,8	-0,7
02.1.1 Jordämne	28,9	104,2	0,9	2,4
02.1.2 Byggområdets ytstrukturer	13,0	90,4	0,6	-7,9
02.2 HUS	242,1	105,4	0,8	4,9
02.2.1 Betong, tegel och block	37,8	100,1	1,2	0,2
02.2.2 Betongelement	54,4	116,4	2,3	10,8
02.2.3 Stålkonstruktioner	17,3	110,4	0,3	3,4
02.2.4 Sågvara	36,0	108,4	0,2	7,5
02.2.5 Värmeisoleringar	22,4	95,0	-0,9	0,7
02.2.6 Fönster och dörrar	59,8	99,9	-0,2	3,3
02.2.7 Beläggning	14,4	104,1	2,0	1,7
02.3 UTRYMMEN	93,3	105,3	-0,2	2,9
02.3.1 Inomhuskonstruktioner	15,9	103,0	-0,3	1,6
02.3.2 Ytmaterial	41,2	104,2	0,0	1,5
02.3.3 Fast inredning, kranar och hushållsmaskiner	36,2	107,6	-0,5	5,0
02.4 TEKNISKA SYSTEM	132,7	103,4	0,4	1,4
02.4.1 Värme, vatten och avlopp	21,4	107,6	-0,5	5,0
02.4.2 Ventilation	28,0	102,6	0,9	2,5
02.4.3 El, reglering, belysning och hiss	83,3	104,4	0,0	1,2
03 TJÄNSTER	90,2	101,6	0,0	1,4
03.1 ARBETSPLATS- OCH VERKTYGSSERVICE	76,7	101,4	0,0	1,6
03.1.1 Transporter	27,1	100,7	0,0	2,1
03.1.2 Maskinarbeten och lyftanordningar	9,0	98,5	0,0	0,4
03.1.3 Arbetsplatsutrymmen, ställningar och väderskydd	21,0	101,4	0,0	3,3
03.1.4 Formmaterial och därtill hörande stöd	1,5	102,9	0,0	1,0
03.1.5 Avfallsavgifter	10,8	109,8	0,0	3,7
03.1.6 Arbetsplatsenergi	7,2	94,8	-0,1	-6,5
03.2 ÖVRIGA TJÄNSTER	13,5	102,7	0,0	0,0
03.2.1 Försäkringar	4,5	101,9	0,1	1,2
03.2.2 Anslutningsavgifter	9,0	103,1	0,0	-0,5

Tabellbilaga 2. Bostadsbyggande 2015=100, juni 2018

	Vikter	Indextal	Månadsförändring, %	Årsförändring, %
0 Totalindexet för bostadsbyggande	1000	103,9	0,5	3,1
01 Nybyggnad av bostadsbyggnader	400	103,6	0,7	3,0
01.1 Bostadssmåhus	150	102,5	0,4	2,6
01.2 Flervåningsbostadshus	250	104,3	0,8	3,3
02 Reparationsbyggande av bostadsbyggnader	600	104,2	0,5	3,2
02.1 Bostadsreparation av bostadsbyggnader	240	105,7	0,2	3,0
02.2 Byggnadsreparation av bostadsbyggnader	360	103,1	0,7	3,4
02.2.1 Byggnadsreparation av bostadssmåhus	180	104,1	0,5	3,9
02.2.2 Byggnadsreparation av flervåningsbostadshus	180	102,2	0,9	2,9

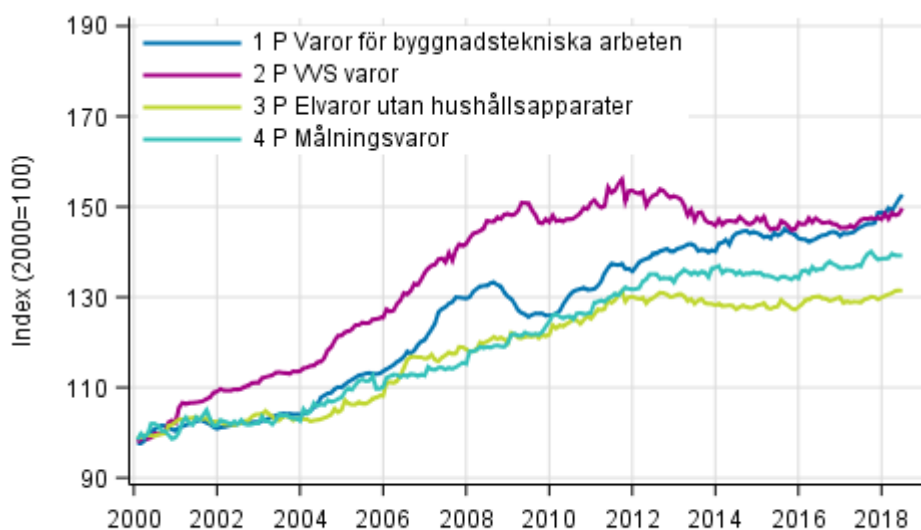
Figurbilagor

Figurbilaga 1. Insatsindex 2015=100, största årsförändringar, procent



Källa: Statistikcentralen

Figurbilaga 2. Indexvillkor-delindex P 2000=100



Källa: Statistikcentralen

Förfrågningar

Atro Andersson 029 551 3544

Merja Järvinen 029 551 2458

Ansvarig statistikdirektör:

Mari Ylä-Jarkko

rakennus.indeksit@stat.fi

www.stat.fi

Källa: Byggnadskostnadsindex. Statistikcentralen