

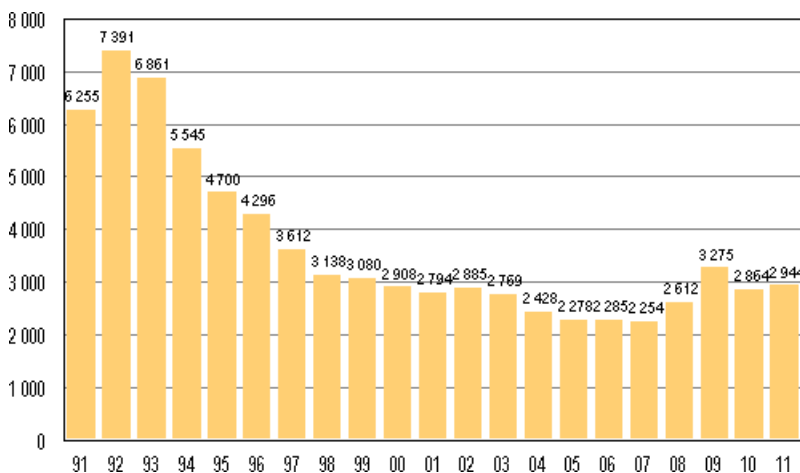
Konkurssit

2011, joulukuu

Konkurssien määrä kasvoi lähes 3 prosenttia tammi–joulukuussa 2011

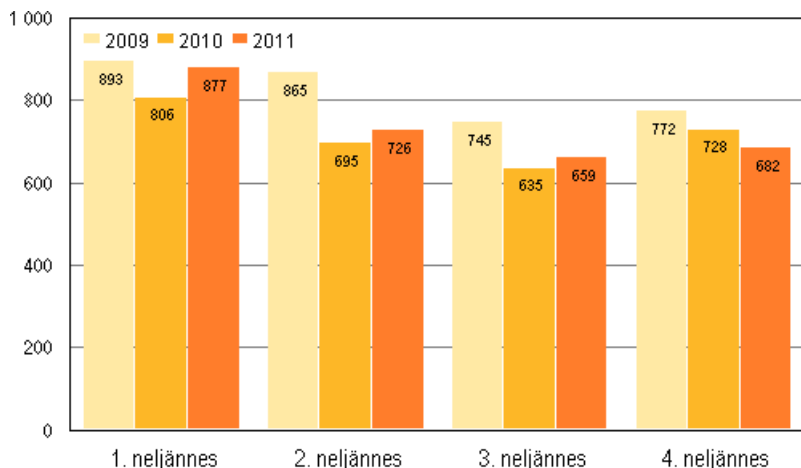
Vuoden 2011 aikana pantiin vireille 2 944 konkurssia, mikä on 2,8 prosenttia enemmän kuin edellisenä vuonna. Henkilökunnan määrä kaikissa konkurssiin haetuissa yrityksissä oli kaikkiaan 13 267, mikä on 3,6 prosenttia vähemmän kuin vuotta aiemmin.

Vireille pannut konkurssit 1991–2011



Tarkasteltaessa vireille pantuja konkurssseja neljännesvuosittain havaitaan, että vuoden 2011 aikana konkurssien määrä kasvoi kolmella ensimmäisellä vuosineljänneksellä vuoteen 2010 verrattuna. Viimeisellä neljänneksellä konkurssien määrä väheni edellisvuoteen verrattuna. Vuoden 2011 ensimmäisellä neljänneksellä konkurssien määrä kasvoi 8,8 prosenttia ja toisella neljänneksellä 4,5 prosenttia. Kolmannella neljänneksellä kasvua tapahtui 3,8 prosenttia ja viimeisellä neljänneksellä konkurssit vähenivät 6,3 prosenttia.

Vireille pannut konkurssit neljännesvuosittain 2009–2011



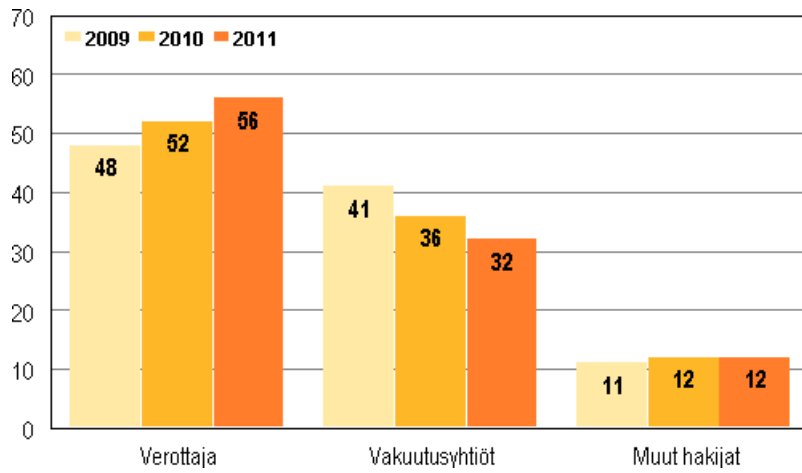
Vireillepantujen konkurssien määrä kasvoi tammi–joulukuussa teollisuutta lukuun ottamatta kaikilla tarkastelluilla päätoimialoilla. Lukumääräisesti eniten konkurssit lisääntyivät kaupan toimialalla. Alalla pantiin tammi–joulukuussa vireille 550 konkurssia, mikä on 52 konkurssia enemmän kuin vuotta aiemmin. Rakentamisen toimialalla pantiin vireille 763 konkurssia, mikä on 24 konkurssia enemmän kuin vuotta aiemmin.

Konkurssiin haetut yritykset toimialan (TOL 2008) ja henkilökunnan määrän mukaan tammi–joulukuussa 2011 ja 2010

	Konkurssit tammi-joulukuu 2011	Henkilökunnan määrä tammi-joulukuu 2011	Konkurssit tammi-joulukuu 2010	Henkilökunnan määrä tammi-joulukuu 2010
Maa-, metsä- ja kalatalous	74	201	55	136
Teollisuus, kaivostoiminta, energia- ja vesihuolto	300	2 110	321	2 548
Rakentaminen	763	3 768	739	3 411
Kauppa	550	1 892	498	1 794
Kuljetus ja varastointi	266	1 392	251	1 235
Majoitus- ja ravitsemistoiminta	217	886	211	911
Muut palvelut	723	2 967	692	3 627
Toimiala tuntematon	51	51	97	97
Konkurssit / henkilökunta yhteensä	2 944	13 267	2 864	13 759

Kaikista vuonna 2011 vireille pannuista konkurseista 22 prosentissa hakijana oli velallinen itse ja 78 prosentissa velkoja. Velkojan vireille panemista konkurseista vireille panijana oli 56 prosentissa verottaja ja 32 prosentissa vakuutusyhtiöt.

Velkojan vireille panemat konkurssit hakijan mukaan 2009–2011, %



Sisällys

Taulukot

Liitetaulukot

Liitetaulukko 1. Vireille pannut konkurssit maakunnan ja henkilökunnan määrän mukaan tammi-joulukuussa 2011 ja 2010.....5

Laatuseloste: Konkurssit.....6

Liitetaulukot

Liitetaulukko 1. Vireille pannut konkurssit maakunnan ja henkilökunnan määrän mukaan tammi-joulukuussa 2011 ja 2010

MAAKUNTA	Konkurssit 01-12/2011	Henkilökunnan määrä 01-12/2011	Konkurssit 01-12/2010	Henkilökunnan määrä 01-12/2010
Uudenmaan maakunta	926	4 644	948	4 553
Varsinais-Suomen maakunta	348	1 398	282	1 113
Satakunnan maakunta	119	665	146	1 011
Kanta-Hämeen maakunta	74	305	96	395
Pirkanmaan maakunta	224	1 314	241	1 133
Päijät-Hämeen maakunta	83	524	107	792
Kymenlaakson maakunta	97	346	99	433
Etelä-Karjalan maakunta	69	265	63	374
Etelä-Savon maakunta	83	368	82	388
Pohjois-Savon maakunta	124	484	114	453
Pohjois-Karjalan maakunta	61	281	59	193
Keski-Suomen maakunta	124	480	99	424
Etelä-Pohjanmaan maakunta	132	437	96	564
Pohjanmaan maakunta	92	344	80	408
Keski-Pohjanmaan maakunta	49	231	54	190
Pohjois-Pohjanmaan maakunta	203	708	182	862
Kainuun maakunta	42	145	32	105
Lapin maakunta	85	293	81	357
Ahvenanmaa	9	35	3	11
KOKO MAA	2 944	13 267	2 864	13 759

Laatuseloste: Konkurssit

1. Tilastotietojen relevanssi

Tietosisältö ja käyttötarkoitus

Vireille pannuilla konkurssilla tarkoitetaan kalenterivuoden aikana konkurssiin haettuja yrityksiä, yhteisöjä tai luonnollisia henkilöitä. Uhanalaisilla työpaikoilla tarkoitetaan työpaikkojen määrää niissä yrityksissä, joita on haettu konkurssiin.

Samaa yritystä voidaan vuoden aikana hakea konkurssiin useiden eri velkojien toimesta. Hakemusten määrä on aina suurempi kuin tilastoissa esitetty vireille pantujen konkurssien määrä.

Kalenterivuoden ensimmäinen konkurssihakemus tilastoidaan vireille pantuna konkurssina. Kalenterivuonna saapuneet samaa yritystä, yhteisöä tai luonnollista henkilöä koskevat muut hakemukset näkyvät tilastoissa ainoastaan loppuun käsitellyissä asioissa.

Päättyneillä konkurssilla tarkoitetaan Tilastokeskuksen konkurssitilastoissa käräjäoikeuksissa loppuun käsitellyjä konkurssihakemuksia.

Päättyneitä konkurssseja koskevat tilastot kuvaavat eri perusjoukkoa kuin vireille pannut konkurssit. Päättyneet konkurssit sisältävät jo tilastovuotta aiemmin vireille tulleita asioita ja vastaavasti osa tilastovuonna vireille tulleista asioista käsitellään loppuun vasta tulevina vuosina.

Konkurssihakemuksen jättäminen tuomioistuimeen, konkurssin vireilletulo, ei läheskään aina merkitse yrityksen tai ammatinharjoittajan konkurssiin "menemistä" sanan varsinaisessa merkityksessä. Konkurssi oikeudenkäyntinä on mutkikas ja monia vaiheita käsittävä oikeusprosessi, jonka eri vaiheissa menettely voi jäädä kesken.

Uusi konkurssilaki tuli voimaan 1.9.2004 ja korvasi vanhan vuonna 1868 annetun konkurssisäännön. Uusi laki ei aiheuttanut merkittäviä muutoksia konkurssimenettelyyn kokonaisuutena tai velkojien tai velallisen asemaan.

Alueelliset tiedot konkurssitilastoissa perustuvat yksitoimipaikkaisilla yrityksillä toimipaikan sijaintikuntaan. Niillä monitoimipaikkaisilla yrityksillä, joiden kaikki toiminta sijaitsee samassa kunnassa, käytetään myöskin yrityksen toimipaikkojen sijaintikuntaa. Useissa kunnissa toimivat yritykset luokitellaan kuten aiemmin kotikunnan perusteella. Muissa tapauksissa käytetään alueellisen tiedon perusteena velallisen kotikuntatietoa. Yrityksen toimipaikka- ja kotikuntatiedot saadaan Tilastokeskuksen yritysrekisteristä. Ennen vuotta 2004 julkaistuissa tilastoissa alueellisen tiedon pohjana oli aina yrityksen kotikunta.

2. Tilastotutkimuksen menetelmäkuvaus

Tilastokeskukselle toimitetaan oikeusministeriön kautta kuukausittain tiedot käräjäoikeuksiin saapuneista konkurssihakemuksista. Kerran vuodessa saadaan aineisto käräjäoikeuksissa loppuun käsitellyistä konkurssihakemuksista. Aineistot on kokonaisaineistoja. Tiedot saadaan käräjäoikeuksien asiankäsitelyjärjestelmästä, josta käytetään lyhennettä Tuomas. Tuomas-järjestelmä otettiin käyttöön 1.12.1993. Ennen Tuomaksen käyttöönottoa tiedot saatiin lomakkeilla tuomioistuimista. Tilastokeskuksessa konkurssiin haettuun yritykseen yhdistetään sitä kuvaavat taustatiedot, kuten toimiala ja henkilökunnan määrä.

3. Tietojen oikeellisuus ja tarkkuus

Vireille tulleiden asioiden aineistot tarkentuvat korjausten ja tarkistusten edetessä. Luvut korjaantuvat pääsääntöisesti jo seuraavan tilastokuukauden aikana. Muutokset kuukausittain ovat vähäisiä, eikä niillä ole merkitystä ilmiöiden kokonaiskuvan muodostamisessa.

4. Julkaistujen tietojen ajantasaisuus ja oikea-aikaisuus

Vireille tulleiden asioiden tilastot julkaistaan puolentoista kuukauden kuluttua vireilletulokuukauden päättymisestä. Päättyneiden asioiden tilasto julkaistaan 4,5 kuukauden kuluttua tilastovuoden päättymisestä.

5. Tietojen saatavuus ja läpinäkyvyys/selkeys

Vireille pantujen konkurssien tilasto julkaistaan kuukausittain Tilastokeskuksen kotisivuilla internetissä. Päättäneitä asioita kuvaavat tiedot julkaistaan kerran vuodessa, toukokuussa.

Vireille pantujen konkurssien alueittaiset ja toimialoittaiset aikasarjat kuukausi-, vuosineljännes- ja vuositasolla vuodesta 2003 alkaen löytyvät Tilastokeskuksen maksuttomasta StatFin-tietopalvelusta internetistä aihealueen Oikeus alta osoitteesta: <http://tilastokeskus.fi/til/konk/tau.html>.

6. Tilastojen vertailukelpoisuus

Tilastoissa on käytetty Tilastokeskuksen toimialaluokitusta TOL 2008. Esitetyissä aikasarjoissa tai vertailuissa edelliseen vuoteen, aikaisemmat käytetyt toimialaluokitukset on muutettu TOL 2008 vastaavaksi.

Tilastoissa käytetään tilastovuoden lopussa voimassa olevaa kuntaluokitusta. Aikaisempien vuosien luvut on muutettu vastaamaan uusinta kuntaluokitusta, jotta tilastot olisivat vertailukelpoisia.

Käräjäoikeuksien lukumäärä tilastoissa vastaa tilastoajankohdan tilannetta. Aiempien vuosien käräjäoikeustiedot on muutettu uusinta tilannetta vastaavaksi vertailtavuuden helpottamiseksi.

Luvut eivät ole täysin vertailukelpoisia Tilastokeskuksen aiemmin esim. konkurssitiedotteissa julkaisemien konkurssitilastojen kanssa. Konkurssien kokonaismäärät eivät ole muuttuneet vuosi-, neljännesvuosi- tai kuukausitasolla, ainoastaan toimialaa ja oikeudellisia muotoja koskevia tietoja on tilastoitu eri tavalla kuin aiemmin.

Pääasiallinen muutos on, että Tilastokeskus lakkasi käyttämästä oikeustilastoissa toimialaluokitusta täydentävää omaa luokitusjärjestelmää ja ryhtyi käyttämään ainoastaan virallista toimialaluokitusta. Muutoksen seurauksena aiemmin käytetystä luokituksesta katosivat kirjaintasoa täydentäneet "erittelemätön" ryhmät esim. "rakentaminen erittelemätön". "Erittelemätön" ryhmät on siirretty ryhmään "toimiala tuntematon". Toinen syy siihen, etteivät tilastot ole täysin vertailukelpoisia vanhojen konkurssitilastojen kanssa on, että aiemmissä tilastossa esiintynyt ryhmä "muut yksityishenkilöt" on poistettu ja tähän ryhmään kuuluvat on tulkittu tilastoissa yrittäjiksi (luonnollinen henkilö).

7. Selkeys ja eheys/yhtenäisyys

Vireille pantujen konkurssien StatFin-aikasarja on yhtenäinen vuodesta 2003 lähtien.

Lisätietoja

Marja Kivimäki 09 1734 3252
Vastaava tilastojohtaja:
Jari Tarkoma
www.tilastokeskus.fi
Lähde: Konkurssit 2011, joulukuu, Tilastokeskus

Asiakaspalaute: www.tilastokeskus.fi/palaute

*Tietopalvelu, Tilastokeskus
puh. 09 1734 2220
www.tilastokeskus.fi*

*Julkaisutilaukset, Edita Publishing Oy
puh. 020 450 05
asiakaspalvelu.publishing@edita.fi
www.editapublishing.fi*

*ISSN 1796-0479
= Suomen virallinen tilasto
ISSN 1798-4424 (pdf)*