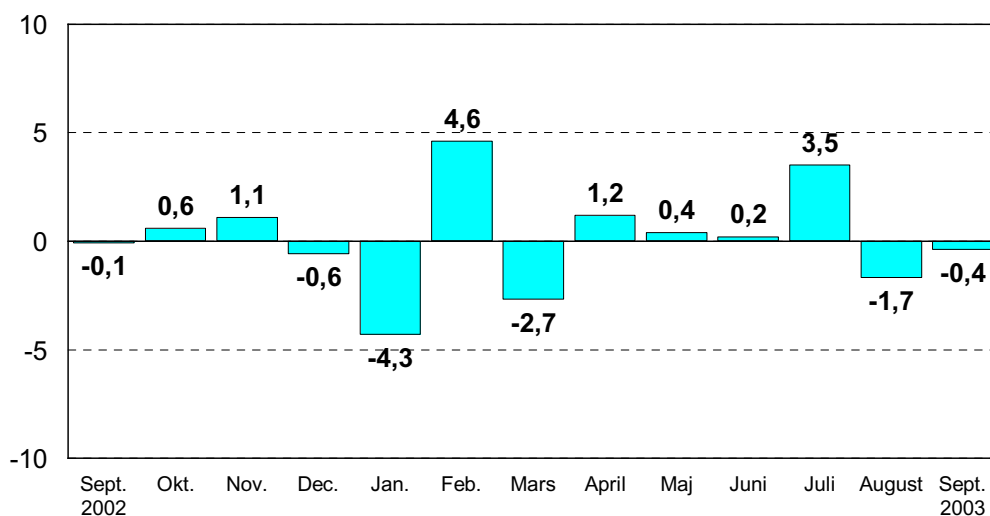


Förfrågningar: Aki Savolainen (09) 1734 2703, aki.savolainen@tilastokeskus.fi
Ansvarig statistikdirektör: Ilkka Hyppönen

Industriproduktionen sjönk i september med 0,4 procent från augusti

Enligt Statistikcentralen var den säsongrensade industriproduktionen i september i år 0,4 procent mindre än i augusti. I augusti minskade den säsongrensade produktionen med 1,7 procent från juli.

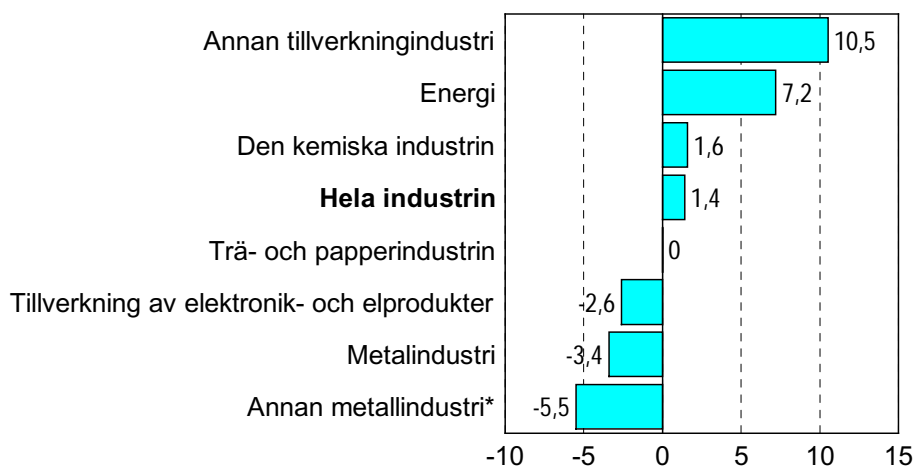
Den procentuella säsongrensade förändringen i volymen av industriproduktionen jämfört med föregående månad



Industriproduktionen ökade med 1,4 procent från året innan

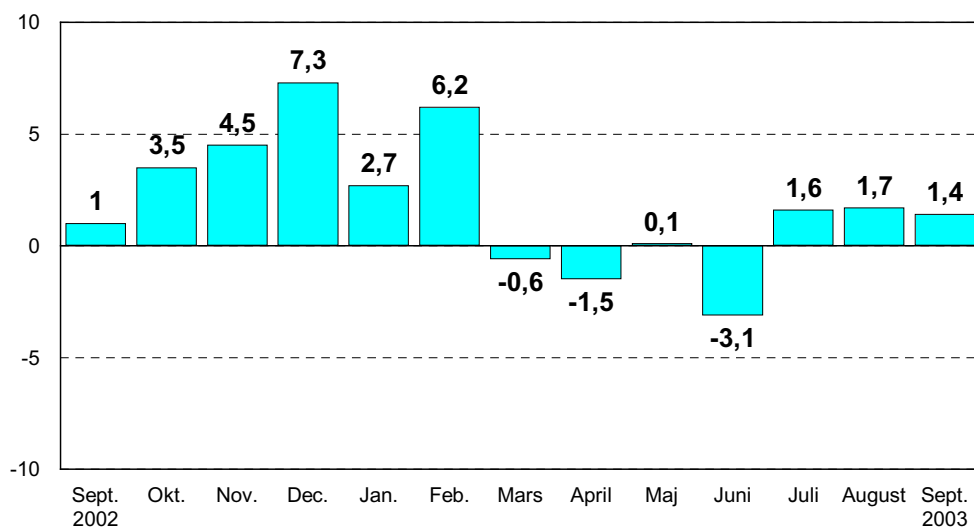
I september 2003 var den säsongrensade industriproduktionen 1,4 procent större än i september 2002. I september ökade produktionen mest inom den övriga fabriksindustrin, med 10,5 procent. Energiproduktionen ökade med 7,2 procent. Produktionen inom trä- och pappersindustrin var på samma nivå som i september i fjol. Produktionen sjönk mest inom den övriga metallindustrin, dvs. med 5,5 procent. Den säsongrensade produktionen under januari–september ökade med närmare en procent från motsvarande period i fjol.

Den procentuella säsongrensade förändringen i volymen av industriproduktionen 9/2002–9/2003



*Metallindustrin exkl. tillverkningen av elektronik- och elprodukter

Den procentuella säsongrensade förändringen i volymen av industriproduktionen jämfört med motsvarande månad året innan



Inom fabriksindustrin var kapacitetsutnyttjandegraden i september nästan 86 procent, vilket var ca 2 procentenheter mera än i september 2002. Inom massa- och pappersindustrin var utnyttjandegraden 90 procent, inom metallindustrin drygt 87 och inom den kemiska industrin 80 procent. Utnyttjandegraden inom den övriga fabriksindustrin var 79 procent.

De reviderade uppgifterna för september publiceras tillsammans med uppgifterna om industriproduktionen för oktober 28.11.2003 kl. 8.00. På grund av den metod som används kan de säsongrensade uppgifterna för föregående månader förändras, trots att de ursprungliga uppgifterna inte justerats.

Mer detaljerade uppgifter om volymindexet för industriproduktionen och om beräkningsmetoden finns under adress: <http://tilastokeskus.fi/tk/ys/teolltuot.html>

Källa: Volymindex för industriproduktionen 2003, september. Statistikcentralen Statistiktjänsten StatFin under adress statfin.stat.fi