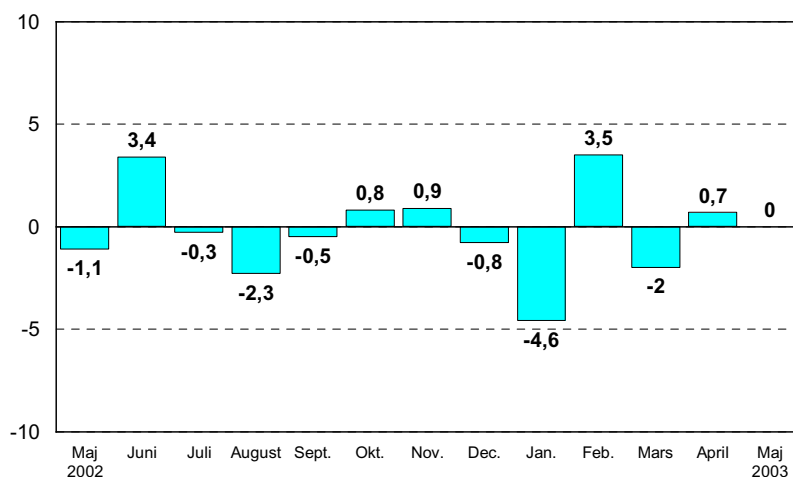


Förfrågningar: Aki Savolainen (09) 1734 2703, aki.savolainen@tilastokeskus.fi
Kari Rautio (09) 1734 2479, kari.rautio@tilastokeskus.fi
Ansvarig statistikdirektör: Ilkka Hyppönen

Industriproduktionen i maj på samma nivå som föregående månad

Enligt Statistikcentralen var den säsongrensade industriproduktionen i maj 2003 på samma nivå som i april. I april ökade den säsongrensade produktionen med 0,7 procent från mars. Den säsongrensade produktionen för januari-maj i år var också oförändrad jämfört med motsvarande period i fjol.

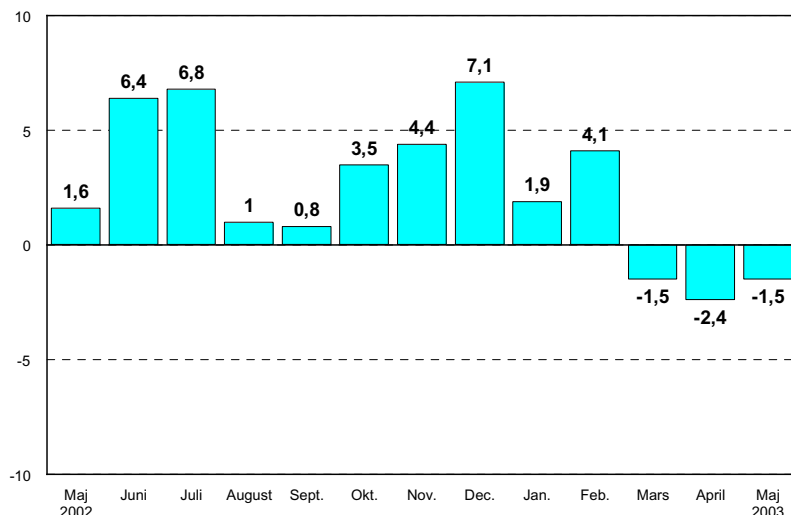
Den procentuella förändringen i den säsongrensade volymen av industriproduktionen jämfört med föregående månad



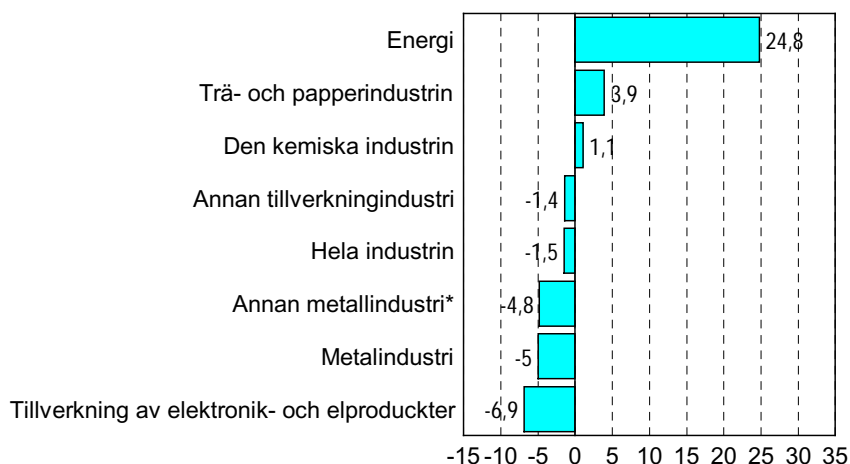
Industriproduktionen minskade med 1,5 procent från året innan

I maj 2003 var den säsongrensade industriproduktionen 1,5 procent mindre än i maj 2002. Produktionen minskade mest inom tillverkningen av elektronik- och elprodukter, med närmare 7 procent. Produktionen inom den övriga metallindustrin sjönk med nästan 5 procent. Produktionen ökade mest inom energiförsörjning, med 24,8 procent. Inom trä- och pappersindustrin ökade produktionen med 3,9 procent och inom den kemiska industrin med 1,1 procent.

Den procentuella säsongrensade förändringen i volymen av industriproduktionen jämfört med motsvarande tidpunkt året innan



Den säsongrensade förändringen i volymen av industriproduktionen 5/2002 - 5/2003, %



*Metallindustrin exkl. tillverkningen av elektronik- och elprodukter

Inom fabriksindustrin var kapacitetsutnyttjandegraden i maj något under 85 procent, vilket var nästan 1,5 procentenheter mindre än i maj 2002. Inom massa- och pappersindustrin var utnyttjandegraden 93 procent, inom metallindustrin något under 85 och inom den kemiska industrin 80 procent. Utnyttjandegraden inom den övriga fabriksindustrin var 79 procent.

De reviderade uppgifterna för maj publiceras tillsammans med uppgifterna om industriproduktionen för juni 31.7.2003 kl. 8.00. På grund av den metod som använts kan de säsongrensade uppgifterna för föregående månader förändras, trots att de ursprungliga uppgifterna inte justerats.

Mer detaljerade uppgifter om volymindexet för industriproduktionen och om beräkningsmetoden finns under adress: <http://tilastokeskus.fi/tk/ys/teolltuot.html>

Källa: Volymindex för industriproduktionen 2003, maj. Statistikcentralen Statistiktjänsten StatFin under adress statfin.stat.fi